

ALPHA BANK



Οδηγίες Χρήσεως

Καταχώρηση τιμολογίων Εισαγωγών προς έγκριση από την
Επιτροπή Τραπεζικών Συναλλαγών

ΠΕΡΙΕΧΟΜΕΝΑ

1. ΕΙΣΑΓΩΓΗ.....	3
2. ΛΕΙΤΟΥΡΓΙΚΟΤΗΤΑ ΕΦΑΡΜΟΓΗΣ.....	3
2.1 Είσοδος στην Εφαρμογή.....	3
2.2 Καταχώρηση Στοιχείων Τιμολογίων.....	4
2.2.1 Καταχώρηση Τιμολογίων.....	4
2.2.2 Αντιγραφή / Κλωνοποίηση Τιμολογίων.....	7
2.2.3 Διαγραφή Τιμολογίων.....	12
2.3 Αποστολή Αρχείου στο Κατάστημα Συνεργασίας.....	14
3. ΕΥΡΕΤΗΡΙΟ ΚΑΤΑΣΤΗΜΑΤΩΝ & ΟΔΗΓΙΩΝ ΧΡΗΣΕΩΣ.....	15

1. ΕΙΣΑΓΩΓΗ

Με σκοπό την εξυπηρέτηση των Πελατών μας αναρτήσαμε στην ιστοσελίδα της Τραπέζης www.alpha.gr στο σημείο www.alpha.gr/conversionservice/ μία νέα Λειτουργικότητα με την οποία καθίσταται δυνατή η μαζική καταχώρηση τιμολογίων Εισαγωγών των οποίων η πληρωμή εμπίπτει στην έγκριση της Επιτροπής Τραπεζικών Συναλλαγών, σύμφωνα με την Πράξη Νομοθετικού Περιεχομένου (ΦΕΚ 1617/31.7.2015).

2. ΛΕΙΤΟΥΡΓΙΚΟΤΗΤΑ ΕΦΑΡΜΟΓΗΣ

2.1 Είσοδος στην Εφαρμογή

Από την ιστοσελίδα της Τραπέζης www.alpha.gr επιλέγεται “Αλλαγές λόγω SEPA από 1.8.2014”

→ “Επιχειρήσεις” → “Εργαλείο μετατροπής Αρχείων” →  ή
πληκτρολογείται www.alpha.gr/conversionservice/

και εμφανίζεται η παρακάτω οθόνη:

1. Επιλογή Κατηγορίας 2. Επιλογή Τύπου Αρχείου 3. Παραλαβή Αρχείου

Παρακαλούμε επιλέξτε κατηγορία αρχείων προς μετατροπή:

📄 Αρχεία Εισόδου

Υποβολή αρχείων προς μετατροπή, έτσι ώστε να μπορούν να εισαχθούν σε μία από τις υπηρεσίες ηλεκτρονικής τραπεζικής (Alpha Web Banking, Alpha Mass Payments, Alpha Bank File Transfer) για αποστολή προς την Alpha Bank και εκτέλεση (π.χ. αρχεία τύπου μισθοδοσίας, πληρωμών, άμεσων χρεώσεων κ.τ.λ.)

📄 Αρχεία Εξόδου

Υποβολή προς μετατροπή, αρχείων που η Alpha Bank θέτει στη διάθεσή σας μέσω των υπηρεσιών ηλεκτρονικής τραπεζικής Alpha Mass Payments, Alpha Bank File Transfer ('απαντητικά' αρχεία), που αφορούν π.χ. σε αποτελέσματα εκτελέσεως αρχείων (π.χ. μισθοδοσίας, πληρωμών, άμεσων χρεώσεων) καθώς και ενημερωτικά αρχεία (π.χ. αναθέσεων / ανακλήσεων άμεσων χρεώσεων - παγίων εντολών κ.τ.λ.)

📄 Μετατροπή λογαριασμών σε μορφή IBAN

Υποβολή αρχείων που περιέχουν πολλαπλές εγγραφές λογαριασμών σε 15-ψήφια μορφή, με σκοπό της μετατροπής τους σε μορφή IBAN.

📄 Εισαγωγές

Μαζική καταχώρηση τιμολογίων εισαγωγών προς έγκριση από Επιτροπή Τραπεζικών Συναλλαγών.

Επόμενο »

Επιλέγεται το τμήμα «Εισαγωγές» και η εφαρμογή οδηγεί στη Βασική Οθόνη της εφαρμογής.

2.2 Καταχώρηση Στοιχείων Τιμολογίων

2.2.1 Καταχώρηση Τιμολογίων

ΠΡΟΣΟΧΗ: Καταχωρούνται τιμολόγια που αφορούν έναν Πελάτη ανά προμηθευτή και ανά νόμισμα. Σε περίπτωση που επιθυμείτε να πραγματοποιήσετε πληρωμή σε άλλο προμηθευτή ή σε άλλο νόμισμα θα πρέπει να δημιουργηθούν διαφορετικά αρχεία.


Η βασική οθόνη περιλαμβάνει τα Γενικά Στοιχεία Καταχώρησης που αφορούν στην πληρωμή των τιμολογίων. Τα πεδία αυτά είναι στατικά που αφορούν όλα τα επιμέρους τιμολόγια.

Συμπληρώνονται τα κάτωθι πεδία:

A/A	Ονομασία Πεδίου	Οδηγίες Συμπλήρωσης
1	Πελάτης/Εντολέας	Συμπληρώνεται η επωνυμία του Πελάτη που πραγματοποιεί την εισαγωγή

2	ΑΦΜ	Συμπληρώνεται το ΑΦΜ του Πελάτη. Σημείωση: Για τις υπεράκτιες εταιρίες (offshore) συμπληρώνεται η τιμή 999999999.
3	Είδος συναλλαγής	Το πεδίο είναι προσυμπληρωμένο με την τιμή "ΕΚΤΕΛΕΣΗ ΠΛΗΡΩΜΗΣ (ΕΙΣΑΓΩΓΕΣ).
4	Δικαιούχος Εντολής	Συμπληρώνεται η επωνυμία του προμηθευτή Εξωτερικού
5	Χώρα Προορισμού Κεφαλαίων	Συμπληρώνεται η χώρα στην οποία θα αποσταλεί το έμβασμα από τη διαθέσιμη λίστα
6	Αιτιολογία συναλλαγής	Ελεύθερο Κείμενο
7	Νόμισμα Τιμολογίου/Παραστατικού	Επιλέγεται το νόμισμα του/των τιμολογίων από τη διαθέσιμη λίστα
8	Μέγιστη Μηνιαία Αξία Μεταφορών Κεφαλαίου στο Εξωτερικό	Συμπληρώνεται το μεγαλύτερο μηνιαίο ποσό Εισαγωγών βάσει πίνακα κινήσεως κεφαλαίων χρήσεως περιόδου 1.7.2014-30.9.2017
9	Συνολική Αξία Μεταφοράς Κεφαλαίου στο Εξωτερικό	Συμπληρώνεται το συνολικό ποσό Εισαγωγών που πραγματοποιήσε ο Πελάτης, βάσει πίνακα κινήσεως κεφαλαίων χρήσεως περιόδου 1.7.2014-30.9.2017

Και εμφανίζεται ως κάτωθι:



Εργαλείο Μετατροπής Αρχείων
 Μετατροπές Γραμμογραφήσεων λόγω Καν.260 Ε.Ε

Γενικά Στοιχεία Καταχώρησης 🏛️ ?

Πελάτης / Εντολέας <input type="text"/>	Είδος Συναλλαγής ΕΚΤΕΛΕΣΗ ΠΛΗΡΩΜΗΣ (ΕΙΣΑΓΩΓΕΣ)	Αιτιολογία Συναλλαγής <input type="text"/>
Δικαιούχος Εντολής <input type="text"/>	Νόμισμα ΑΕΔ	Χώρα Προορισμού Κεφαλαίου ΑΓΙΑ ΕΛΕΝΗ
ΑΦΜ <input type="text"/> <small>Για υπεράκτια (offshore) εταιρία, συμπληρώστε 999999999</small>	Συνολική Αξία Μετ. Κεφ. στο Εξωτ/κό <input type="text"/> <small>Βάσει πίνακα κινήσεως κεφαλαίων χρήσεως περιόδου 1.7.2014 - 30.9.2017</small>	Μέγιστη Μηνιαία Αξία Μεταφ. Κεφαλαίου στο Εξωτ/κό <input type="text"/> <small>Βάσει πίνακα κινήσεως κεφαλαίων χρήσεως περιόδου 1.7.2014 - 30.9.2017</small>

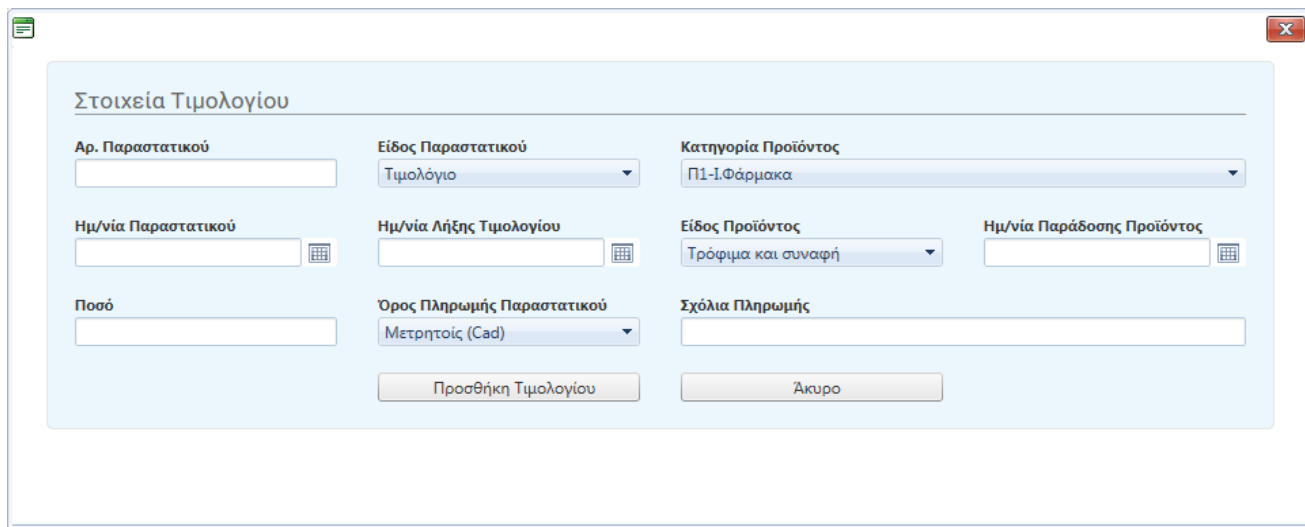
Τιμολόγια

1

Είδος Παραστατικού	Αρ. Παραστατικού	Ημ/νία Παραστατικού	Κατηγορία προϊόντος	Είδος προϊόντος	Ημ. Λήξης Τιμολογίου	Όρος Πληρωμής Παραστατικού	Ημ. Παράδοσης Προϊόντος	Ποσό
Δεν υπάρχουν καταχωρημένα τιμολόγια.								
								Σύνολο:

Με την επιλογή «Καθαρισμός» διαγράφονται τα στοιχεία που έχουν καταχωρηθεί.

Με την επιλογή «Προσθήκη» και ανοίγει η παρακάτω φόρμα ώστε να συμπληρωθούν τα επιμέρους στοιχεία του τιμολογίου:



Συμπληρώνονται τα κάτωθι πεδία:

A/A	Ονομασία Πεδίου	Οδηγίες Συμπλήρωσης
1	Ποσό	Συμπληρώνεται το ποσό του τιμολογίου. <ul style="list-style-type: none"> Στην περίπτωση πιστωτικού τιμολογίου συμπληρώνεται το ποσό με αρνητικό πρόσημο. Στην περίπτωση έκπτωσης συμπληρώνεται το ποσό που επιθυμεί να πληρώσει ο Πελάτης.
2	Είδος παραστατικού	Επιλέγεται από τη διαθέσιμη λίστα
3	Αρ. Παραστατικού	Συμπληρώνεται ο αριθμός του παραστατικού
4	Ημερομηνία Παραστατικού	Συμπληρώνεται η ημερομηνία έκδοσης του παραστατικού.
6	Κατηγορία προϊόντος	Επιλέγεται από τη διαθέσιμη λίστα
8	Είδος προϊόντος	Επιλέγεται από τη διαθέσιμη λίστα
10	Ημ/νία λήξης τιμολογίου	Συμπληρώνεται η ημερομηνία λήξης πληρωμής βάσει του παραστατικού
11	Όρος Πληρωμής Παραστατικού	Επιλέγεται από τη διαθέσιμη λίστα
12	Σχόλια Πληρωμής	Ελεύθερο πεδίο
13	Ημ/νία παράδοσης προϊόντος	Συμπληρώνεται η ημερομηνία που προβλέπεται η παράδοση του προϊόντος. Είναι υποχρεωτικό μόνο σε περίπτωση του το «Είδος

παραστατικού» είναι Τιμολόγιο

Στοιχεία Τιμολογίου

Αρ. Παραστατικού TRA-123	Είδος Παραστατικού Τιμολόγιο	Κατηγορία Προϊόντος Π1-Π.Καύσιμα-Ενέργεια
Ημ/νία Παραστατικού 23/9/2015	Ημ/νία Λήξης Τιμολογίου 17/9/2015	Είδος Προϊόντος Ενέργεια
		Ημ/νία Παράδοσης Προϊόντος 9/10/2015
Ποσό 1.500,15	Όρος Πληρωμής Παραστατικού Μετρητοίς (Cad)	Σχόλια Πληρωμής ABCD-123/sa

Με την επιλογή «Άκυρο» επιστρέφει στην αρχική οθόνη.

Με την επιλογή «Προσθήκη Τιμολογίου» και εμφανίζεται η κάτωθι οθόνη:

Τιμολόγια

1

Είδος Παραστατικού	Αρ. Παραστατικού	Ημ/νία Παραστατικού	Κατηγορία προϊόντος	Είδος προϊόντος	Ημ. Λήξης Τιμολογίου	Όρος Πληρωμής Παραστατικού	Ημ. Παράδοσης Προϊόντος	Ποσό
Τιμολόγιο	TRA-123	23/09/2015	Π1- Π.Καύσιμα- Ενέργεια	Ενέργεια	17/09/2015	Μετρητοίς (Cad)	09/10/2015	1500,15
Σύνολο:								1500,15

2.2.2 Αντιγραφή / Κλωνοποίηση Τιμολογίων

Στην περίπτωση που ο Πελάτης επιθυμεί την καταχώρηση περισσότερων του ενός τιμολογίων ακολουθείται η παρακάτω διαδικασία:

Επιλέγεται η πρώτη εγγραφή

Τιμολόγια

1

Είδος Παραστατικού	Αρ. Παραστατικού	Ημ/νία Παραστατικού	Κατηγορία προϊόντος	Είδος προϊόντος	Ημ. Λήξης Τιμολογίου	Όρος Πληρωμής Παραστατικού	Ημ. Παράδοσης Προϊόντος	Ποσό
Τιμολόγιο	TPA-123	23/09/2015	Π1- II.Καύσιμα- Ενέργεια	Ενέργεια	17/09/2015	Μετρητοίς (Cad)	09/10/2015	1500,15
Σύνολο:								1500,15

και κατόπιν συμπληρώνεται ο επιθυμητός αριθμός αντιγράφων.

Τιμολόγια

15

Είδος Παραστατικού	Αρ. Παραστατικού	Ημ/νία Παραστατικού	Κατηγορία προϊόντος	Είδος προϊόντος	Ημ. Λήξης Τιμολογίου	Όρος Πληρωμής Παραστατικού	Ημ. Παράδοσης Προϊόντος	Ποσό
Τιμολόγιο	TPA-123	23/09/2015	Π1- II.Καύσιμα- Ενέργεια	Ενέργεια	17/09/2015	Μετρητοίς (Cad)	09/10/2015	1500,15
Σύνολο:								1500,15

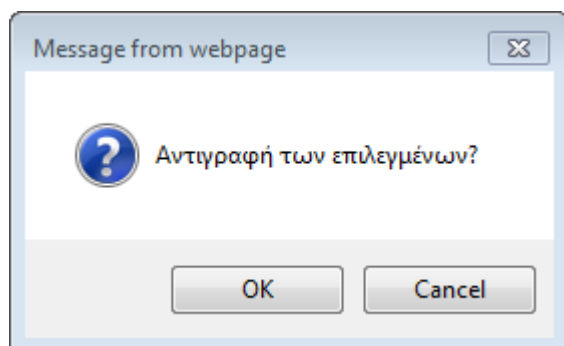
Επιλέγεται η ενέργεια «Αντίγραφα»

Τιμολόγια

15

Είδος Παραστατικού	Αρ. Παραστατικού	Ημ/νία Παραστατικού	Κατηγορία προϊόντος	Είδος προϊόντος	Ημ. Λήξης Τιμολογίου	Όρος Πληρωμής Παραστατικού	Ημ. Παράδοσης Προϊόντος	Ποσό
Τιμολόγιο	TPA-123	23/09/2015	Π1- II.Καύσιμα- Ενέργεια	Ενέργεια	17/09/2015	Μετρητοίς (Cad)	09/10/2015	1500,15
Σύνολο:								1500,15

και εμφανίζεται επιβεβαιωτική οθόνη προς το χρήστη.















Με την επιλογή «Cancel» επιστρέφει η εφαρμογή στην προηγούμενη οθόνη.

Με την επιλογή «OK» η εφαρμογή παράγει αυτομάτως αντίγραφα – κλώνους της αρχικής εγγραφής.

Τιμολόγια

Εξαγωγή σε Excel
1
Αντίγραφα
Διαγραφή

Είδος Παραστατικού	Αρ. Παραστατικού	Ημ/νία Παραστατικού	Κατηγορία προϊόντος	Είδος προϊόντος	Ημ. Λήξης Τιμολογίου	Όρος Πληρωμής Παραστατικού	Ημ. Παράδοσης Προϊόντος	Ποσό	
Τιμολόγιο	TPA-123	23/09/2015	Π1- II.Καύσιμα- Ενέργεια	Ενέργεια	17/09/2015	Μετρητοίς (Cad)	09/10/2015	1500,15	
Τιμολόγιο	TPA-123	23/09/2015	Π1- II.Καύσιμα- Ενέργεια	Ενέργεια	17/09/2015	Μετρητοίς (Cad)	09/10/2015	1500,15	
Τιμολόγιο	TPA-123	23/09/2015	Π1- II.Καύσιμα- Ενέργεια	Ενέργεια	17/09/2015	Μετρητοίς (Cad)	09/10/2015	1500,15	
Τιμολόγιο	TPA-123	23/09/2015	Π1- II.Καύσιμα- Ενέργεια	Ενέργεια	17/09/2015	Μετρητοίς (Cad)	09/10/2015	1500,15	
Τιμολόγιο	TPA-123	23/09/2015	Π1- II.Καύσιμα- Ενέργεια	Ενέργεια	17/09/2015	Μετρητοίς (Cad)	09/10/2015	1500,15	
Τιμολόγιο	TPA-123	23/09/2015	Π1- II.Καύσιμα- Ενέργεια	Ενέργεια	17/09/2015	Μετρητοίς (Cad)	09/10/2015	1500,15	
Τιμολόγιο	TPA-123	23/09/2015	Π1- II.Καύσιμα- Ενέργεια	Ενέργεια	17/09/2015	Μετρητοίς (Cad)	09/10/2015	1500,15	
Τιμολόγιο	TPA-123	23/09/2015	Π1- II.Καύσιμα- Ενέργεια	Ενέργεια	17/09/2015	Μετρητοίς (Cad)	09/10/2015	1500,15	
Τιμολόγιο	TPA-123	23/09/2015	Π1- II.Καύσιμα- Ενέργεια	Ενέργεια	17/09/2015	Μετρητοίς (Cad)	09/10/2015	1500,15	
Τιμολόγιο	TPA-123	23/09/2015	Π1- II.Καύσιμα- Ενέργεια	Ενέργεια	17/09/2015	Μετρητοίς (Cad)	09/10/2015	1500,15	
Τιμολόγιο	TPA-123	23/09/2015	Π1- II.Καύσιμα- Ενέργεια	Ενέργεια	17/09/2015	Μετρητοίς (Cad)	09/10/2015	1500,15	
								Σύνολο: 24002,40	


Page size: 10

16 items in 2 pages


Για την επεξεργασία των επιμέρους τιμολογίων επιλέγεται με τη σειρά η κάθε εγγραφή χωριστά



και επιλέγοντας την ενέργεια με το σύμβολο

Τιμολόγια

Εξαγωγή σε Excel 1 Αντίγραφα Διαγραφή

Είδος Παραστατικού	Αρ. Παραστατικού	Ημ/νία Παραστατικού	Κατηγορία προϊόντος	Είδος προϊόντος	Ημ. Λήξης Τιμολογίου	Όρος Πληρωμής Παραστατικού	Ημ. Παράδοσης Προϊόντος	Ποσό	
Τιμολόγιο	TPA-123	23/09/2015	Π1- II.Καύσιμα- Ενέργεια	Ενέργεια	17/09/2015	Μετρητοίς (Cad)	09/10/2015	1500,15	

Ανοίγει η οθόνη Στοιχεία Τιμολογίου

Στοιχεία Τιμολογίου

Αρ. Παραστατικού: TPA-456

Είδος Παραστατικού: Order Confirmation

Κατηγορία Προϊόντος: Π1-II.Καύσιμα-Ενέργεια

Ημ/νία Παραστατικού: 10/9/2015

Ημ/νία Λήξης Τιμολογίου: 24/9/2015

Είδος Προϊόντος: Ενέργεια

Ημ/νία Παράδοσης Προϊόντος:

Ποσό: 987,65

Όρος Πληρωμής Παραστατικού: Μετρητοίς (Cad)

Σχόλια Πληρωμής: ABCD-456

Διόρθωση Τιμολογίου Άκυρο

Στην οποία επεξεργαζόμαστε τα στοιχεία του τιμολογίου.

Εφόσον διορθωθούν τα στοιχεία επιλέγεται «Διόρθωση Τιμολογίου» και η ενέργεια ολοκληρώνεται.

Τιμολόγια

<input type="button" value="Εξαγωγή σε Excel"/> 1 <input type="button" value="Αντίγραφα"/> <input type="button" value="✕ Διαγραφή"/>									
Είδος Παραστατικού	Αρ. Παραστατικού	Ημ/νία Παραστατικού	Κατηγορία προϊόντος	Είδος προϊόντος	Ημ. Λήξης Τιμολογίου	Όρος Πληρωμής Παραστατικού	Ημ. Παράδοσης Προϊόντος	Ποσό	
Order Confirmation	TPA-456	10/09/2015	Π1- II.Καύσιμα- Ενέργεια	Ενέργεια	24/09/2015	Μετρητοίς (Cad)		987,65	
Τιμολόγιο	TPA-123	23/09/2015	Π1- II.Καύσιμα- Ενέργεια	Ενέργεια	17/09/2015	Μετρητοίς (Cad)	09/10/2015	1500,15	

Εφόσον ολοκληρωθεί η επεξεργασία/διόρθωση των τιμολογίων ο Πελάτης, μπορεί να επιλέξει εξαγωγή σε μορφή excel.

Η δυνατότητα αντιγραφής/κλωνοποίησης της αρχικής εγγραφής δίδεται και από το excel.

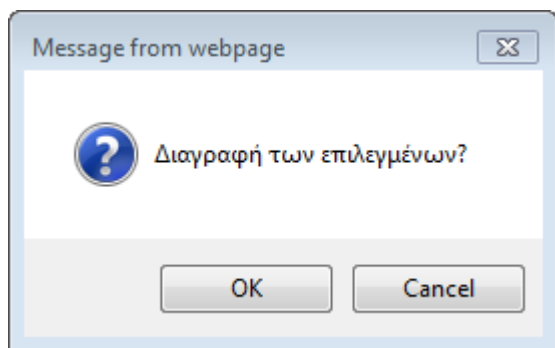
2.2.3 Διαγραφή Τιμολογίων

Στην περίπτωση που μία εγγραφή εισήχθη ή αναπαρήχθη εσφαλμένα ο χρήστης έχει τη δυνατότητα διαγραφής της.

Επιλέγεται η εγγραφή και κατόπιν επιλέγεται η ενέργεια «Διαγραφή»

<input type="button" value="Εξαγωγή σε Excel"/> 1 <input type="button" value="Αντίγραφα"/> <input type="button" value="✕ Διαγραφή"/>									
Είδος Παραστατικού	Αρ. Παραστατικού	Ημ/νία Παραστατικού	Κατηγορία προϊόντος	Είδος προϊόντος	Ημ. Λήξης Τιμολογίου	Όρος Πληρωμής Παραστατικού	Ημ. Παράδοσης Προϊόντος	Ποσό	
Order Confirmation	TPA-456	10/09/2015	Π1- II.Καύσιμα- Ενέργεια	Ενέργεια	24/09/2015	Μετρητοίς (Cad)		987,65	
Τιμολόγιο	TPA-123	23/09/2015	Π1- II.Καύσιμα- Ενέργεια	Ενέργεια	17/09/2015	Μετρητοίς (Cad)	09/10/2015	1500,15	

Εμφανίζεται επιβεβαιωτική οθόνη :



Και με την επιλογή «OK» ολοκληρώνεται η διαγραφή.

Με την επιλογή «Cancel» η εφαρμογή επιστρέφει στην προηγούμενη οθόνη.

Ο χρήστης μπορεί να επιβεβαιώσει την επιτυχή διαγραφή της εγγραφής από το σύνολο των εγγραφών που εμφανίζονται στο κάτω μέρος της οθόνης.

Τιμολόγια

<input type="button" value="Εξαγωγή σε Excel"/> 1 <input type="button" value="Αντίγραφο"/> <input type="button" value="Διαγραφή"/>									
Είδος Παραστατικού	Αρ. Παραστατικού	Ημ/νία Παραστατικού	Κατηγορία προϊόντος	Είδος προϊόντος	Ημ. Λήξης Τιμολογίου	Όρος Πληρωμής Παραστατικού	Ημ. Παράδοσης Προϊόντος	Ποσό	
Order Confirmation	TPA-456	10/09/2015	Π1- II.Καύσιμα- Ενέργεια	Ενέργεια	24/09/2015	Μετρητοίς (Cad)		987,65	
Τιμολόγιο	TPA-123	23/09/2015	Π1- II.Καύσιμα- Ενέργεια	Ενέργεια	17/09/2015	Μετρητοίς (Cad)	09/10/2015	1500,15	
Τιμολόγιο	TPA-123	23/09/2015	Π1- II.Καύσιμα- Ενέργεια	Ενέργεια	17/09/2015	Μετρητοίς (Cad)	09/10/2015	1500,15	
Τιμολόγιο	TPA-123	23/09/2015	Π1- II.Καύσιμα- Ενέργεια	Ενέργεια	17/09/2015	Μετρητοίς (Cad)	09/10/2015	1500,15	
Τιμολόγιο	TPA-123	23/09/2015	Π1- II.Καύσιμα- Ενέργεια	Ενέργεια	17/09/2015	Μετρητοίς (Cad)	09/10/2015	1500,15	
Τιμολόγιο	TPA-123	23/09/2015	Π1- II.Καύσιμα- Ενέργεια	Ενέργεια	17/09/2015	Μετρητοίς (Cad)	09/10/2015	1500,15	
Τιμολόγιο	TPA-123	23/09/2015	Π1- II.Καύσιμα- Ενέργεια	Ενέργεια	17/09/2015	Μετρητοίς (Cad)	09/10/2015	1500,15	
Τιμολόγιο	TPA-123	23/09/2015	Π1- II.Καύσιμα- Ενέργεια	Ενέργεια	17/09/2015	Μετρητοίς (Cad)	09/10/2015	1500,15	
Τιμολόγιο	TPA-123	23/09/2015	Π1- II.Καύσιμα- Ενέργεια	Ενέργεια	17/09/2015	Μετρητοίς (Cad)	09/10/2015	1500,15	
Τιμολόγιο	TPA-123	23/09/2015	Π1- II.Καύσιμα- Ενέργεια	Ενέργεια	17/09/2015	Μετρητοίς (Cad)	09/10/2015	1500,15	
								Σύνολο:	
								21989,75	
Page size: 10 <input type="button" value="15 items in 2 pages"/>									

2.3 Αποστολή Αρχείου στο Κατάστημα Συνεργασίας

Για αποστολή του αρχείου προς το Κατάστημα συνεργασίας του Πελάτη, επιλέγεται «Εξαγωγή σε Excel».

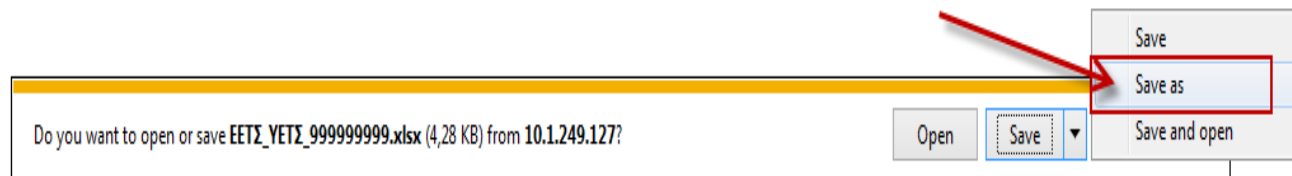
Τιμολόγια

Εξαγωγή σε Excel

1 Αντίγραφα Διαγραφή

Είδος Παραστατικού	Αρ. Παραστατικού	Ημ/νία Παραστατικού	Κατηγορία προϊόντος	Είδος προϊόντος	Ημ. Λήξης Τιμολογίου	Όρος Πληρωμής Παραστατικού	Ημ. Παράδοσης Προϊόντος	Ποσό
Order Confirmation	TPA-456	10/09/2015	Π1- Π.Καύσιμα- Ενέργεια	Ενέργεια	24/09/2015	Μετρητοίς (Cad)		987,65

Στο κάτω μέρος της οθόνης εμφανίζεται η μπάρα των windows και ο χρήστης επιλέγει «Save as»



Και αποθηκεύει στον υπολογιστή του το παραγόμενο αρχείο. Στην περίπτωση άνω του ενός τιμολογίου προτείνεται να αποθηκεύονται με ονομασία EETS_YETS_AΦΜ Πελάτη_1, EETS_YETS_AΦΜ Πελάτη_2 και ούτω καθ' εξής.

Στο αρχείο που παρήχθη, επισυνάπτονται τυχόν δικαιολογητικά, όπως για παράδειγμα τιμολόγια, και αποστέλλονται μέσω ηλεκτρονικού ταχυδρομείου στο Κατάστημα συνεργασίας του Πελάτη.

Τα email επικοινωνίας των Καταστημάτων βρίσκονται στη «Λίστα Καταστημάτων» στην αρχική οθόνη.

3. ΕΥΡΕΤΗΡΙΟ ΚΑΤΑΣΤΗΜΑΤΩΝ & ΟΔΗΓΙΩΝ ΧΡΗΣΕΩΣ

Προς διευκόλυνση των Πελατών, στη Βασική οθόνη, υπάρχει λίστα με τα Καταστήματα της Τραπέζης, τα τηλέφωνα και email επικοινωνίας καθώς και οι Οδηγίες Χρήσεως της εφαρμογής.

Γενικά Στοιχεία Καταχώρησης

Πελάτης / Εντολέας
 Είδος Συναλλαγής ΕΚΤΕΛΕΣΗ ΠΛΗΡΩΜΗΣ (ΕΙΣΑΓΩΓΕΙ)
 Αιτιολογία Συναλλαγής


Δικαιούχος Εντολής
 Νόμισμα EUR
 Χώρα Προορισμού Κεφαλαίου ΑΓΓΑ ΕΛΛΗΝΗ


ΑΦΜ
 Συνολική Αξία Προηγ. Έτους
 Μέγιστη Μηνιαία Αξία Μεταφ. Κεφαλαίου στο Εξωτ/κο Προηγ. Έτους

Για υπεράκτια (offshore) εταιρία, συμπληρώστε 999999999.

Τιμολόγια

Είδος Παραστατικού	Αρ. Παραστατικού	Ημ/νία Παραστατικού	Κατηγορία προϊόντος	Είδος προϊόντος	Ημ. Λήξης Τιμολογίου	Όρος Πληρωμής Παραστατικού	Ημ. Παράδοσης Προϊόντος	Ποσό
Δεν υπάρχουν καταχωρημένα τιμολόγια.								
Σύνολο:								

Με την επιλογή , που βρίσκεται πάνω δεξιά στην οθόνη εμφανίζεται το έντυπο των Οδηγιών Χρήσεως της παρούσας εφαρμογής.

Με την επιλογή , που βρίσκεται πάνω δεξιά στην οθόνη εμφανίζεται η λίστα των Καταστημάτων με τα στοιχεία επικοινωνίας.

Λίστα Καταστημάτων

Κωδ.	Κατάστημα	Τηλέφωνο	Τηλέφωνο Διευθυντή	E-mail
667	25ΗΣ ΑΥΓΟΥΣΤΟΥ	2810331065	2810222443	branch667@alpha.gr
358	3ΗΣ ΣΕΠΤΕΜΒΡΙΟΥ	210 822 0202	2108258231	branch358@alpha.gr
788	62 ΜΑΡΤΥΡΩΝ	281 025 5078	2810255113	branch788@alpha.gr
229	ATHENS METRO MALL-E	210 975 8190	2109758191	branch229@alpha.gr
155	EDEN MARE	210 988 0294	2109881620	branch155@alpha.gr
382	ΑΓ. ΒΑΡΒΑΡΑΣ-Ε	210 5690298	210 569 0073	branch382@alpha.gr
525	ΑΓ. ΔΗΜΗΤΡΙΟΥ-Ε	210 975 8200	2109758201	branch525@alpha.gr
489	ΑΓ. ΔΙΟΝΥΣΙΟΥ-Ε	210 463 9020	2104639021	branch489@alpha.gr
436	ΑΓ. ΠΑΡΑΣΚΕΥΗΣ-Ε	210 608 7256	2106087251	branch436@alpha.gr
837	ΑΓ. ΣΟΦΙΑΣ ΠΕΙΡΑΙΑ-Ε	210 421 0520	2104210521	branch837@alpha.gr
832	ΑΓ.ΚΩΝΣΤΑΝΤΙΝΟΥ ΛΑΡΙΣΗΣ-Ε	241 055 4640	2410554641	branch832@alpha.gr
412	ΑΓΓΕΛΑΚΗ-Ε	231 025 8150	2310258151	branch412@alpha.gr
338	ΑΓΙΑΣ ΒΑΡΒΑΡΑΣ	210 5690028	2105690073	branch338@alpha.gr
261	ΑΓΙΑΣ ΜΑΡΙΝΑΣ	210 976 4181	2109701254	branch261@alpha.gr
138	ΑΓΙΑΣ ΠΑΡΑΣΚΕΥΗΣ	210-6006536	2106081191	branch138@alpha.gr

Τα έντυπα:

- [Υπεύθυνη Δήλωση Επιχειρήσεως – Συναλλαγή έως Ευρώ 10.000 Υπόδειγμα 3](#)
- [Υπεύθυνη Δήλωση Επιχειρήσεως – Συναλλαγή έως Ευρώ 10.000 Υπόδειγμα 3](#)
- [Αίτημα για Διενέργεια Τραπεζικής Συναλλαγής – Πράξη Νομοθετικού Περιεχομένου Νομικών Προσώπων](#)

έχουν αναρτηθεί στην ιστοσελίδα της Τραπέζης στην ιστοθέση "Πράξη Νομοθετικού Περιεχομένου" προς χρήση από τους Πελάτες της Τραπέζης.

Για οποιαδήποτε απορία ή διευκρίνιση μπορείτε να επικοινωνείτε με το Κατάστημα συνεργασίας σας.