

**Επισκόπηση**

Περιορισμένες διακυμάνσεις στις διεθνείς αγορές σήμερα το πρωί. Σύμφωνα με την αναθεωρημένη μέτρηση, στις ΗΠΑ το ΑΕΠ εμφάνισε στο γ' τρίμηνο ετησιοποιημένη τριμηνιαία αύξηση μεγαλύτερη (5,2%) της αναμενόμενης (5%). Θετική συνεισφορά στην αύξηση του ΑΕΠ είχαν η ιδιωτική κατανάλωση (2,44%), οι κρατικές δαπάνες (0,94%) και οι ιδιωτικές επενδύσεις (1,82%), ενώ περιορισμένο αρνητικό αντίκτυπο είχαν οι καθαρές εξαγωγές (-0,04%). Σε ετήσια βάση το ΑΕΠ αυξήθηκε στο γ' τρίμηνο κατά 3% (β' τρίμηνο: 2,4%), με τον μέσο όρο της ετήσιας αύξησης στα τρία τρίμηνα να διαμορφώνεται πλησίον (2,4%) του μακροπρόθεσμου μέσου όρου (τριάντα ετών: 2,5%). Σύμφωνα με την οικονομική έκθεση της Fed (Beige Book), οι δαπάνες για αγαθά διαθέσιμου εισοδήματος ήταν ελαφρώς μειωμένες προσφάτως. Σύμφωνα με τον ΟΟΣΑ, η ετήσια αύξηση του παγκόσμιου ΑΕΠ αναμένεται στο 2,7% το 2024 από 2,9% το 2023 και η ετήσια αύξηση του ΑΕΠ των ΗΠΑ αναμένεται στο 1,5% το 2024 από 2,4% το 2023. Στην Ευρωζώνη ο δείκτης οικονομικής εμπιστοσύνης ανέκαμψε τον Νοέμβριο υψηλότερα του αναμενόμενου (93,8, εκτίμηση: 93,6, Οκτώβριος: 93,5), ωστόσο διατηρήθηκε χαμηλότερα του μέσου όρου δέκα ετών (102,7) αντανακλώντας σχετικά χαμηλή οικονομική δραστηριότητα. Σύμφωνα με τον ΟΟΣΑ, η ετήσια αύξηση του ΑΕΠ της Ευρωζώνης αναμένεται στο 0,9% το 2024 από 0,6% το 2023. Στη Γερμανία ο πληθωρισμός υποχώρησε τον Νοέμβριο σε χαμηλό (3,2%, εκτίμηση: 3,5%, Οκτώβριος: 3,8%) από τον Ιούνιο του 2021, καταδεικνύοντας σταδιακή αποκλιμάκωση των πληθωριστικών πιέσεων. Στην Κίνα ο επίσημος δείκτης μεταποίησης PMI υποχώρησε ελαφρώς τον Νοέμβριο στις 49,4 μονάδες (εκτίμηση: 49,8) από 49,5 τον Οκτώβριο και ο αντίστοιχος δείκτης υπηρεσιών μειώθηκε στις 50,2 (εκτίμηση: 50,9) από 50,6. Πιθανή η συνέχιση της λήψης μέτρων στήριξης της οικονομίας μετά τα μέτρια στοιχεία δεικτών PMI της Κίνας.

Σημαντικά Οικονομικά Γεγονότα

Στην **Ευρωζώνη** αναμένεται η αρχική μέτρηση για τον πληθωρισμό Νοεμβρίου. Στις **ΗΠΑ** ανακοινώνονται οι εβδομαδιαίες αιτήσεις επιδομάτων ανεργίας, ο δομικός αποπληθωριστής προσωπικής κατανάλωσης PCE Οκτωβρίου και οι επικείμενες πωλήσεις κατοικιών Οκτωβρίου.

Χρηματιστήρια

Ελαφρώς χαμηλότερα χθες ο βασικότερος μετοχικός δείκτης στις ΗΠΑ. Ο S&P 500 στο άνοιγμα προσέγγισε το υψηλότερο επίπεδο που έχει καταγράψει το τρέχον έτος στο τέλος Ιουλίου (31/7 κλεισίμο: 4.588,96), ωστόσο στη συνέχεια της χθεσινής ημέρας σημειώθηκαν ρευστοποιήσεις με τον δείκτη να κλείνει ελαφρώς χαμηλότερα (-0,09%) στις 4.550,58 μονάδες. Τα σχετικές ανθεκτικά οικονομικά στοιχεία και οι ηπιότερες αποδόσεις στη λήξη κρατικών ομολόγων στηρίζουν το αμερικανικό δείκτη μεσοπρόθεσμα, ενώ δεν μπορεί να αποκλεισθεί το ενδεχόμενο αυξημένης μεταβλητότητας βραχυπρόθεσμα καθώς ο δείκτης έχει προσεγγίσει αρχική περιοχή αντίστασης. Στην Ευρώπη ο Stoxx 600 ενισχύθηκε χθες κατά 0,45%. Στην Ιαπωνία ο δείκτης Nikkei ενισχύθηκε κατά 0,5%. Σταθεροποιητικά σήμερα οι βασικότεροι μετοχικοί δείκτες Κίνας.

Συνάλλαγμα

Περιορισμένες διακυμάνσεις παρουσιάζουν σήμερα το πρωί οι κυριότερες συναλλαγματικές ισοτιμίες. Χαμηλότερα του υψηλού (\$1,1017) 3 ½ μηνών που κατέγραψε τη χθεσινή ημέρα διαμορφώνεται σήμερα το πρωί η ισοτιμία ευρώ/δολάριο (\$1,0950-55). Με ενδιαφέρον αναμένονται σήμερα τα στοιχεία για τον πληθωρισμό στην Ευρωζώνη και τον δομικό αποπληθωριστή προσωπικής κατανάλωσης στις ΗΠΑ, καθώς θα επηρεάσουν τις προσδοκίες της αγοράς για την πορεία των επιτοκίων. Η εκτίμηση ότι η Fed θα προβεί το 2024 σε περισσότερες μειώσεις επιτοκίων συγκριτικά με την ΕΚΤ συνεχίζει να επηρεάζει ανοδικά την ισοτιμία ευρώ/δολάριο. Η διατήρηση του ευνοϊκού επενδυτικού κλίματος επηρεάζει ανοδικά την ισοτιμία. Αντίσταση για την ισοτιμία ευρώ/δολάριο εντοπίζεται στην περιοχή των \$1,1065 ενώ στήριξη στην περιοχή των \$1,0800.

Επιτόκια

Σταθεροποιητικά σήμερα το πρωί οι αποδόσεις στη λήξη κρατικών ομολόγων Ευρωζώνης. Η απόδοση στη λήξη του 2ετούς κρατικού ομολόγου ΗΠΑ εμφάνισε χθες χαμηλό (4,61%) από τα μέσα Ιουλίου.

Ενέργεια – Εμπορεύματα

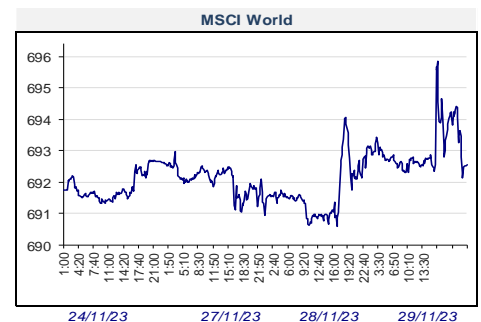
Σε υψηλό δυο εβδομάδων σήμερα το πρωί η τιμή του **ΣΜΕ WTI** (\$78,55/βαρέλι). Διατηρείται η εκτίμηση ότι οι χώρες του ΟΠΕΚ+ θα αποφασίσουν σήμερα επέκταση των περικοπών στην παραγωγή πετρελαίου, με τον αντίκτυπο στην τιμή να είναι πιθανόν περιορισμένος. Σύμφωνα με το Υπουργείο Ενέργειας των ΗΠΑ, τα αποθέματα πετρελαίου εμφάνισαν αύξηση κατά περίπου 1,6 εκατ. βαρέλια σε εβδομαδιαία βάση. Πλησίον (\$2.046/ουγγιά) του χθεσινού υψηλού (\$2.052/ουγγιά) από αρχές Μαΐου κινείται σήμερα το πρωί η τιμή spot χρυσού, με ευνοϊκό αντίκτυπο από την πρόσφατη αποκλιμάκωση των αποδόσεων στη λήξη κρατικών ομολόγων ΗΠΑ.

	Τρέχουσα Τιμή	Υψηλό Ημέρας	Χαμηλό Ημέρας
Αγορά Συναλλάγματος			
Ευρώ/Δολάριο	1,0955	1,0984	1,0941
Στερλίνα/Δολάριο	1,2704	1,2709	1,2678
Ευρώ/Στερλίνα	0,8623	0,8649	0,8621
Δολάριο/Γιεν	147,08	147,27	146,85
Ευρώ/Γιεν	161,13	161,57	160,98
Δολάριο/Ελβ. Φράγκο	0,873	0,8746	0,8717
Ευρώ/Ελβ. Φράγκο	0,956	0,9597	0,9554

	Τρέχουσα Τιμή	Υψηλό Ημέρας	Χαμηλό Ημέρας
Απόδοση Κρατικών Ομολόγων			
10ετές Γερμανίας	2,41	2,42	2,40
2ετές Γερμανίας	2,80	2,85	2,79
10ετές ΗΠΑ	4,27	4,29	4,25
2ετές ΗΠΑ	4,65	4,66	4,64
10ετές Μ. Βρετανίας	4,12	4,12	4,08
2ετές Μ. Βρετανίας	4,59	4,59	4,54
10ετές Ιαπωνίας	0,67	0,70	0,64
2ετές Ιαπωνίας	0,03	0,05	0,03
10ετές Ελλάδα	3,63	3,64	3,62

	Τρέχουσα Τιμή	Υψηλό Ημέρας	Χαμηλό Ημέρας
Διαπραγματευτικά Επιτόκια			
5ετές Swap Ευρώ	2,89	2,91	2,88
5ετές Swap Δολαρίου	3,94	3,96	3,92
5ετές Swap Στερλίνα	4,13	4,13	4,09

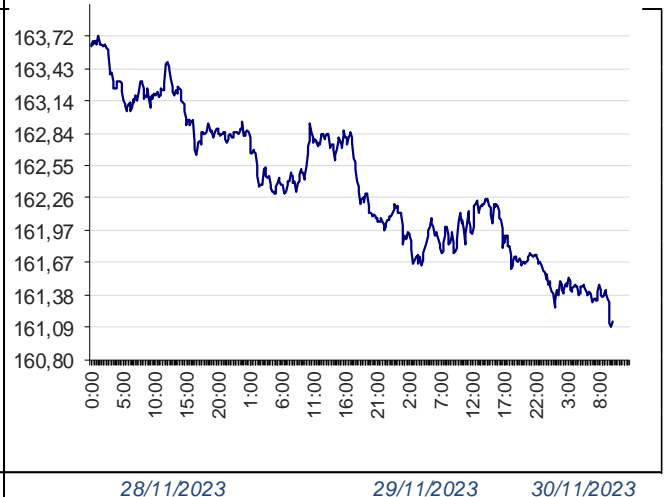
	Τρέχουσα Τιμή	Υψηλό Ημέρας	Χαμηλό Ημέρας
Εμπορεύματα			
Τιμή Spot Χρυσός	2.045	2.047	2.041
Τιμή spot Ασήμι	25,087	25,121	24,934



30/11/23 10:15

Ημερήσια Ανάλυση Αγορών

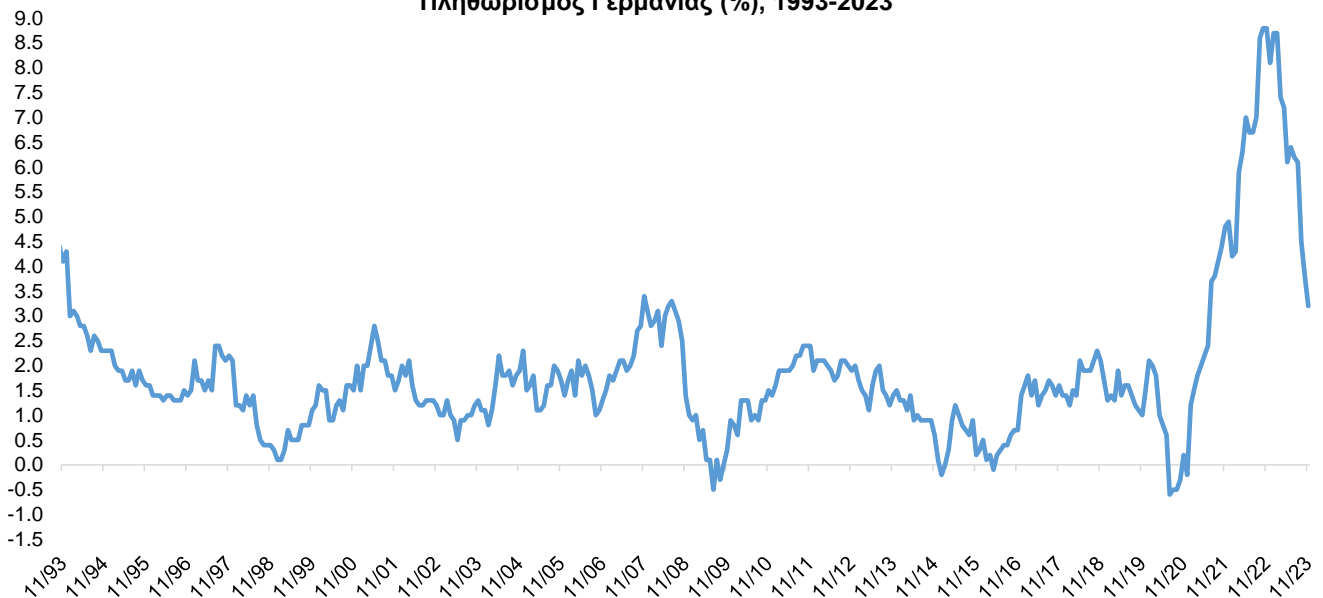
	Ημερήσια Μεταβολή (%)	Εβδομαδιαία Μεταβολή (%)	Μηνιαία Μεταβολή (%)	Τριμηνιαία Μεταβολή (%)	Εξαμηνιαία Μεταβολή (%)	Μεταβολή από αρχή έτους (%)	Ετήσια Μεταβολή (%)
ΑΓΟΡΑ ΣΥΝΑΛΛΑΓΜΑΤΟΣ							
Ευρώ/Δολάριο	-0,12	0,47	3,60	1,04	2,50	2,34	5,29
Στερλίνα/Δολάριο	0,08	1,37	4,55	0,25	2,13	5,16	5,37
Ευρώ/Στερλίνα	-0,21	-0,90	-0,92	0,78	0,36	-2,60	-0,09
Δολάριο/Γιεν	-0,12	-1,66	-3,04	1,05	5,55	12,16	6,52
Ευρώ/Γιεν	-0,24	-1,21	0,46	2,10	8,18	14,76	12,15
Ευρώ/Ελβ. Φράγκο	-0,24	-0,83	-0,68	-0,16	-1,76	-3,36	-2,82
ΧΡΗΜΑΤΙΣΤΗΡΙΑΚΗ ΑΓΟΡΑ							
S&P 500 ΗΠΑ	-0,09	0,27	8,51	0,95	8,87	18,52	11,53
STOXX Ευρώπης 600	0,16	0,29	6,03	0,36	1,78	8,22	4,50
Nikkei 225 Ιαπωνία	0,50	0,10	8,52	2,66	8,41	28,33	19,73
MSCI EM	-0,25	-0,51	7,41	0,28	2,56	2,79	1,11
ASE Ελλάδα	0,51	0,99	6,55	-3,15	4,31	36,72	39,34
ΠΑΓΚΟΣΜΙΟΙ ΜΕΤΟΧΙΚΟΙ ΚΛΑΔΙΚΟΙ ΔΕΙΚΤΕΣ (S&P 1200)							
Energy	-0,88	-0,40	-0,79	-2,72	11,10	-0,61	-4,23
Utilities	-0,55	0,62	6,03	0,44	-2,17	-5,43	-5,92
Material	-0,03	0,57	8,82	0,26	7,48	3,87	0,54
Health Care	0,08	-0,56	4,55	-3,01	0,09	-3,04	-4,39
Consumer Staples	-0,69	-0,13	3,67	-3,30	-2,31	-2,90	-5,04
Financials	0,31	0,51	9,11	3,01	9,84	5,09	2,43
Industrials	0,26	0,34	9,35	-0,83	7,10	10,99	8,46
Real Estate	0,67	2,19	11,48	0,38	3,83	0,88	-3,94
Comm. Services	-0,93	-1,56	8,82	2,57	9,82	34,53	28,36
Info. Technology	0,11	0,19	13,47	5,34	11,54	46,70	34,76
Consumer Discretionary	-0,28	0,04	9,74	-1,59	8,12	22,67	13,24
ΑΓΟΡΑ ΕΜΠΟΡΕΥΜΑΤΩΝ							
Τιμή ΣΜΕ WTI	0,60	1,60	-3,32	-6,34	15,04	-2,40	-2,76
Τιμή ΣΜΕ Brent	0,57	2,64	-4,39	-3,79	15,02	-2,72	-2,18
Τιμή spot χρυσού	0,06	2,67	3,10	5,42	4,21	12,14	15,66
Τιμή spot Ασήμι	0,28	5,96	9,83	2,65	6,83	4,74	13,05
Τιμή 3Μ ΣΜΕ χαλκού	-0,68	0,74	3,91	-0,39	3,45	0,52	4,70
Τιμή 3Μ ΣΜΕ Αλουμινίου	-0,14	-0,20	-0,27	2,10	-1,05	-6,90	-6,96
ΑΓΟΡΑ ΚΡΑΤΙΚΩΝ ΟΜΟΛΟΓΩΝ (Μεταβολή σε μονάδες βάσης απόδοσης στη λήξη)							
10ετές Γερμανίας	-2,0	-20,7	-41,0	-13,3	7,0	-15,9	48,2
2ετές Γερμανίας	-4,1	-24,9	-21,8	-27,8	1,1	3,1	66,6
10ετές ΗΠΑ	1,5	-13,4	-62,4	15,7	58,4	39,6	66,5
2ετές ΗΠΑ	-0,3	-25,7	-41,1	-24,3	19,3	21,7	33,3
10ετές Μ. Βρετανίας	2,1	-14,0	-44,4	-30,5	-13,0	44,5	95,6
10ετές Ιαπωνίας	0,0	-5,3	-22,0	2,0	23,7	25,0	41,9
10ετές Ελλάδας	-1,3	-22,5	-51,3	-23,2	-16,7	-99,1	-52,0

ΔΙΑΓΡΑΜΜΑΤΑ
Ευρώ/Δολάριο


ΟΙΚΟΝΟΜΙΚΑ ΓΕΓΟΝΟΤΑ	ΩΡΑ	ΕΚΤΙΜΗΣΗ	ΠΡΟΗΓ/ΝΗ ΜΕΤΡΗΣΗ
ΓΕΡΜΑΝΙΑ			
Ποσοστό ανεργίας Νοεμβρίου	10:55	5,8%	5,8%
ΕΥΡΩΖΩΝΗ			
Εκτίμηση πληθωρισμού Νοεμβρίου.	12:00	2,7%	2,9%
Δομικός πληθωρισμός Νοεμβρίου, αρχική μέτρηση	12:00	3,9%	4,2%
ΗΠΑ			
Εβδομαδιαίες αιτήσεις επιδομάτων ανεργίας	15:30	218.000	209.000
Δομικός αποπληθωριστής προσωπικής κατανάλωσης PCE Οκτωβρίου, ετήσια μεταβολή	15:30	3,5%	3,7%
Επικείμενες πωλήσεις κατοικιών Οκτωβρίου, μηνιαία μεταβολή	17:00	-2%	1,1%
Οι αναγραφόμενες ώρες ανακοινώσεων αντιστοιχούν στην τοπική ώρα Ελλάδος			

► Στη Γερμανία, ο πληθωρισμός υποχώρησε τον Νοέμβριο σε χαμηλό (3,2%, εκτίμηση: 3,5%, Οκτώβριος: 3,8%) από τον Ιούνιο του 2021.

Πληθωρισμός Γερμανίας (%), 1993-2023



Ανάλυση Διεθνών Αγορών

210-3268410

marketanalysis@alpha.gr

Κων/νος Αναθρεπτάκης, CFA

konstantinos.anathreptakis@alpha.gr

Μαρία Κουτουζή

maria.koutouzi@alpha.gr

Ιωάννης Κουραβέλος, CFA

ioannis.kouravelos@alpha.gr

Νικόλαος Σακαρέλης

nikolaos.sakarelis@alpha.gr

Ρήτρα Αποποίησης Ευθύνης: Οι απόψεις, τιμές, ποσά ή/και επιτόκια καθώς και κάθε προφορική ή γραπτή ανάλυση είναι ενδεικτικές, αντανακλούν καλόπιστα γενόμενες παραδοχές και εκτιμήσεις μας, όπως και τη διαθεσιμότητα σε μας πληροφόρηση για τα σχετικά δεδομένα της αγοράς, δεν θεωρούνται πλήρεις και ακριβείς, έχουν δε αποκλειστικά και μόνο ενημερωτικό χαρακτήρα και δεν συνιστούν σε καμία περίπτωση προτροπή ή συμβουλή για πραγματοποίηση οποιασδήποτε συναλλαγής. Περαιτέρω, κανένα από τα δεδομένα που αναφέρονται στο παρόν δεν συνιστούν εγγύηση ή ένδειξη για τη μελλοντική απόδοση οποιοσδήποτε χρηματοπιστωτικού μέσου, ισοτιμίας νομίσματος ή άλλου εμπορικού ή οικονομικού παράγοντα, οι προηγούμενες δε αποδόσεις δεν είναι ενδεικτικές των μελλοντικών. Τα δεδομένα, που παρατίθενται για πληροφοριακούς και μόνο λόγους, έχουν ληφθεί από πηγές που θεωρούνται αξιόπιστες και έχει καταβληθεί κάθε δυνατή επιμέλεια για την ορθή επεξεργασία τους. Ωστόσο τα δεδομένα δεν έχουν επαληθευτεί από την Τράπεζα και δεν παρέχεται καμία εγγύηση, ρητή ή σιωπηρή, για την ακρίβεια, πληρότητα ή εγκυρότητά τους. Ως εκ τούτου, δεν παρέχουμε οποιαδήποτε διαβεβαίωση, ότι οι παραδοχές και εκτιμήσεις μας είναι οι μόνες σωστές, ή ότι η διαθεσιμότητα σε μας πληροφόρηση είναι πλήρης και ακριβής. Οι απόψεις που διατυπώνονται ισχύουν κατά τη χρονική στιγμή έκδοσης του εντύπου, αποτελούν προσωπικές απόψεις των αντίστοιχων αναλυτών και υπόκεινται σε αναθεώρηση χωρίς οποιαδήποτε προειδοποίηση. Κάθε επενδυτική απόφαση πρέπει να λαμβάνεται με ίδια κρίση του επενδυτή και να βασίζεται σε προσωπική ενημέρωση και αξιολόγηση του αναλαμβανόμενου κινδύνου από δικούς του ανεξάρτητους συμβούλους, ιδιαίτερος όσον αφορά θέματα οικονομικής, νομικής, φορολογικής, λογιστικής ή κανονιστικής φύσεως. Η Alpha Bank δεν παρέχει (άμεσα ή έμμεσα) συμβουλευτικές υπηρεσίες, παρά μόνον κατόπιν ρητής έγγραφης συμφωνίας παροχής συμβουλευτικών υπηρεσιών, τόσο δε η Τράπεζα όσο και οι διευθυντές, τα στελέχη και οι εργαζόμενοι σε αυτή δεν φέρουν καμία ευθύνη για οποιαδήποτε άμεση ή έμμεση απώλεια ή ζημία που μπορεί να προκύψει από τη χρήση του παρόντος εντύπου. Η παρούσα ανάλυση δεν συνιστά έρευνα στον τομέα των επενδύσεων κατά την έννοια της ισχύουσας νομοθεσίας και ως εκ τούτου δεν έχει συνταχθεί σύμφωνα ούτε τηρεί τις απαιτήσεις του νόμου για τη διασφάλιση της ανεξαρτησίας της έρευνας στον τομέα των επενδύσεων. Εάν έχετε λάβει το παρόν μήνυμα εκ παραδρομής ή δεν είστε ο παραλήπτης στον οποίο απευθύνεται δεν πρέπει, αμέσως ή εμμέσως να χρησιμοποιήσετε, αναπαραγάγετε, τυπώσετε, διανεμήτε ή αντιγράψετε μέρος ή το σύνολο αυτού ή συνημμένα σε αυτό έγγραφα. Απαγορεύεται η αναπαραγωγή, αντιγραφή, επανεκτύπωση ή μετάδοση του παρόντος εντύπου για οποιοδήποτε σκοπό, χωρίς την προηγούμενη έγγραφη άδεια του εκδότη.