

**Επισκόπηση**

**Ελαφρώς ανοδικό το άνοιγμα κύριων μετοχικών αγορών σήμερα το πρωί.** Στις ΗΠΑ ο δείκτης υπηρεσιών ISM ενισχύθηκε τον Νοέμβριο υψηλότερα (52,7, Οκτώβριος: 51,8) του αναμενομένου (52,3) προσεγγίζοντας τον μέσο όρο δώδεκα μηνών και καταδεικνύοντας ήπια ανάπτυξη. Σύμφωνα με την Atlanta Fed, το ΑΕΠ των ΗΠΑ εκτιμάται ότι ενισχύεται σε ετησιοποιημένη τριμηνιαία βάση με ήπιο ρυθμό περί το 1,2%. Σύμφωνα με την τελική μέτρηση, ο δείκτης υπηρεσιών PMI στην Ευρωζώνη διαμορφώθηκε τον Νοέμβριο στις 48,7 μονάδες (εκτίμηση: 48,2, Οκτώβριος: 47,8), παραμένοντας χαμηλότερα του μέσου όρου δώδεκα μηνών (51,3). Ο δείκτης τιμών παραγωγού αυξήθηκε σε μηνιαία βάση τον Οκτώβριο κατά 0,2% (εκτίμηση: 0,2%, Σεπτέμβριος: 0,5%), ωστόσο σε ετήσια βάση μειώθηκε κατά 9,4% (εκτίμηση: -9,5%, Σεπτέμβριος: -12,4%) συμβαδίζοντας με τις λοιπές ενδείξεις αποκλιμάκωσης των πληθωριστικών πιέσεων. Σύμφωνα με την Ευρωπαϊκή Κεντρική Τράπεζα, οι πληθωριστικές προσδοκίες ενός έτους διατηρήθηκαν τον Οκτώβριο στο 4% και τριών ετών στο 2,5%. Στη Γερμανία οι βιομηχανικές παραγγελίες εμφάνισαν σε μηνιαία βάση τον Οκτώβριο μη αναμενόμενη μείωση κατά 3,7% (εκτίμηση: 0,2%, Σεπτέμβριος: 0,7%).

**Σημαντικά Οικονομικά Γεγονότα**

Στην **Ευρωζώνη** αναμένονται οι λιανικές πωλήσεις Οκτωβρίου. Στις **ΗΠΑ** ανακοινώνονται η εκτίμηση (ADP) θέσεων εργασίας ιδιωτικού τομέα Νοεμβρίου και το εμπορικό ισοζύγιο Οκτωβρίου.

**Χρηματιστήρια**

**Μικτά πρόσημα για τη μετοχική κατηγορία στις ΗΠΑ, θετικό το επενδυτικό κλίμα στην Ευρώπη.** Ο δείκτης S&P 500 έκλεισε με οριακές απώλειες (-0,06%), ενώ ο Nasdaq ενισχύθηκε κατά 0,31%. Η τεχνολογία (0,82%) ξεχώρισε ανοδικά με τη μετοχή της Apple να πρωταγωνιστεί (2,11%) επιστρέφοντας σε κεφαλαιοποίηση άνω των \$3 τρισ.. Οι μετοχές ενέργειας (-1,7%) και α' υλών (-1,37%) δέχθηκαν τις ισχυρότερες πιέσεις. Στην Ευρώπη, ο Stoxx 600 ενισχύθηκε (0,4%) με τον κλάδο διαχείρισης ακίνητης περιουσίας (1,72%) και την αυτοκινητοβιομηχανία (1,21%) να ξεχωρίζουν ανοδικά. Στη Γερμανία, ο δείκτης DAX κατέγραψε χθες νέο ιστορικό υψηλό κλείνοντας στις 16.533,11 μονάδες. Στην Ιαπωνία, ο δείκτης Nikkei ολοκλήρωσε τη συνεδρίαση με σημαντικά κέρδη (2,04%) μετά από τρεις συνεδριάσεις υποχώρησης και προσπάθεια ανάκαμψης καταγράφουν οι δείκτες στην Κίνα.

**Συνάλλαγμα**

**Περιορισμένες διακυμάνσεις παρουσιάζουν σήμερα το πρωί οι κυριότερες συναλλαγματικές ισοτιμίες.** Πλησίον του χαμηλού (\$1,0778) τριών εβδομάδων που κατέγραψε τη χθεσινή ημέρα διαπραγματεύεται σήμερα το πρωί η ισοτιμία ευρώ/δολάριο (\$1,0790-95). Ανοδικά επηρέασαν το δολάριο τα καλύτερα των εκτιμήσεων στοιχείαΠ για τον τομέα υπηρεσιών που ανακοινώθηκαν τη χθεσινή ημέρα στις ΗΠΑ. Ωστόσο, τα στοιχεία για τις ανοικτές θέσεις εργασίας διαμορφώθηκαν τον Οκτώβριο σημαντικά χαμηλότερα των εκτιμήσεων. Με ενδιαφέρον αναμένονται τα συνολικά στοιχεία απασχόλησης που ανακοινώνονται την Παρασκευή. Η εκτίμηση ότι οι μετοχικές αγορές στην Ευρώπη θα παρουσιάσουν άνοδο παρέχει στήριξη στο ευρώ. Αρνητικά επηρέασε το ευρώ η μη αναμενόμενη μηνιαία υποχώρηση των βιομηχανικών παραγγελιών στη Γερμανία τον Οκτώβριο. Στήριξη για την ισοτιμία εντοπίζεται στην περιοχή των \$1,0700. Αντίσταση στην περιοχή των \$1,1000.

**Επιτόκια**

**Σταθεροποιητικά σήμερα οι αποδόσεις στη λήξη κρατικών ομολόγων Ευρωζώνης.** Η απόδοση στη λήξη του 10ετούς κρατικού ομολόγου ΗΠΑ εμφάνισε χθες χαμηλό (4,16%) από αρχές Σεπτεμβρίου.

**Ενέργεια – Εμπορεύματα**

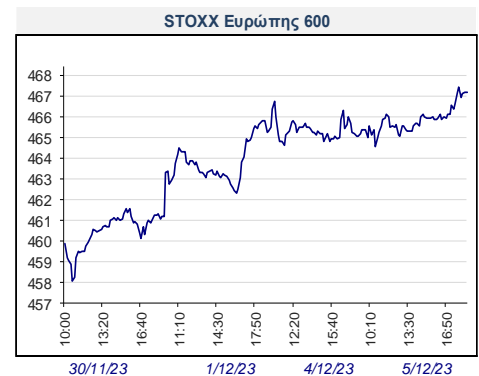
Σταθεροποιητικές τάσεις εμφανίζει σήμερα το πρωί η τιμή του **ΣΜΕ WTI** (\$72,40/βαρέλι), προσπαθώντας να ανακάμψει από το χαμηλό (\$72,02/βαρέλι) από τον Ιούλιο που κατέγραψε χθες. Οι αυξημένες εξαγωγές πετρελαίου από τις ΗΠΑ μετριάζουν τις ανησυχίες για πιθανό έλλειμμα προσφοράς μετά τις εθελοντικές περικοπές στην παραγωγή που αποφάσισε ο ΟΠΕΚ+. Σύμφωνα με το αμερικανικό ινστιτούτο πετρελαίου την προηγούμενη εβδομάδα τα αποθέματα πετρελαίου αυξήθηκαν κατά 594.000 βαρέλια και της βενζίνης κατά 2,83 εκατ. βαρέλια με τα επίσημα στοιχεία να ανακοινώνονται σήμερα. Η τιμή spot χρυσού ενισχύεται νωρίς το πρωί μετά από δύο ημέρες διόρθωσης και διαπραγματεύεται στην περιοχή των \$2.028/ουγγιά. Η τιμή ΣΜΕ ευρωπαϊκού φυσικού αερίου κατέγραψε νωρίς το πρωί χαμηλό (€37,75/MWh) από αρχές Οκτωβρίου. Απώλειες σημείωσαν χθες οι τιμές των τριμηνιαίων ΣΜΕ αλουμινίου (-1,01%) και χαλκού (-1,29%).

	Τρέχουσα Τιμή	Υψηλό Ημέρας	Χαμηλό Ημέρας
<b>Αγορά Συναλλάγματος</b>			
Ευρώ/Δολάριο	1,0785	1,0802	1,0778
Στερλίνα/Δολάριο	1,2597	1,2614	1,2591
Ευρώ/Στερλίνα	0,8562	0,8577	0,8557
Δολάριο/Γιεν	147,06	147,40	147,01
Ευρώ/Γιεν	158,60	159,09	158,52
Δολάριο/Ελβ. Φράγκο	0,875	0,8757	0,8742
Ευρώ/Ελβ. Φράγκο	0,943	0,9450	0,9432

	Τρέχουσα Τιμή	Υψηλό Ημέρας	Χαμηλό Ημέρας
<b>Απόδοση Κρατικών Ομολόγων</b>			
10ετές Γερμανίας	2,25	2,33	2,24
2ετές Γερμανίας	2,61	2,66	2,60
10ετές ΗΠΑ	4,19	4,20	4,16
2ετές ΗΠΑ	4,60	4,61	4,57
10ετές Μ. Βρετανίας	4,03	4,17	4,01
2ετές Μ. Βρετανίας	4,51	4,59	4,49
10ετές Ιαπωνίας	0,65	0,66	0,62
2ετές Ιαπωνίας	0,04	0,05	0,03
10ετές Ελλάδας	3,42	3,44	3,41

	Τρέχουσα Τιμή	Υψηλό Ημέρας	Χαμηλό Ημέρας
<b>Διατραπεζικά Επιτόκια</b>			
5ετές Swap Ευρώ	2,71	2,71	2,70
5ετές Swap Δολαρίου	3,87	3,88	3,84
5ετές Swap Στερλίνα	4,03	4,15	4,02

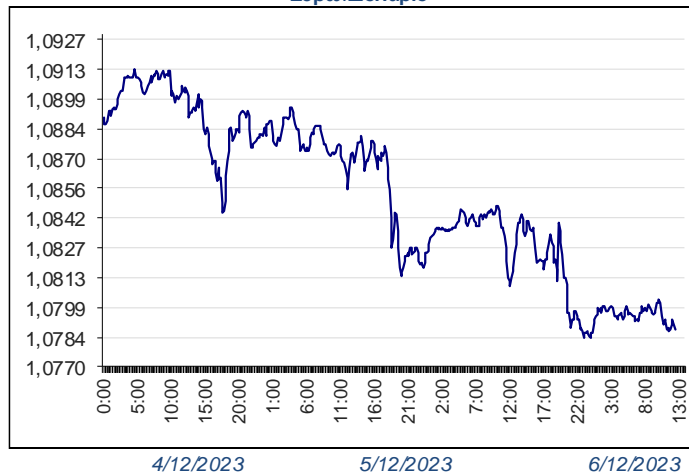
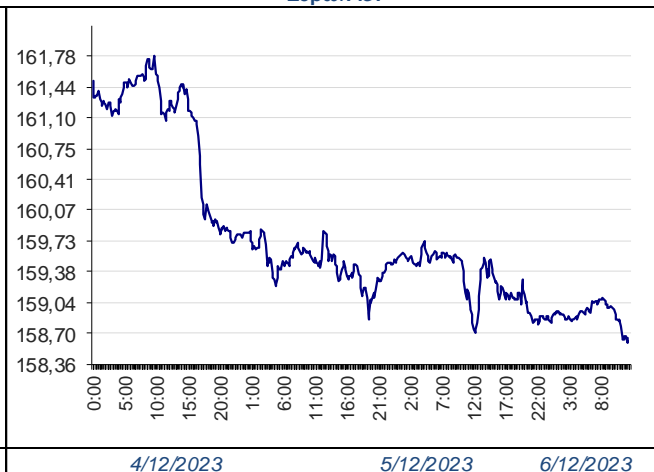
	Τρέχουσα Τιμή	Υψηλό Ημέρας	Χαμηλό Ημέρας
<b>Εμπορεύματα</b>			
Τιμή Spot Χρυσός	2.028	2.029	2.017
Τιμή spot Ασήμι	24,270	24,313	24,139



6/12/23 10:16

**Ημερήσια Ανάλυση Αγορών**

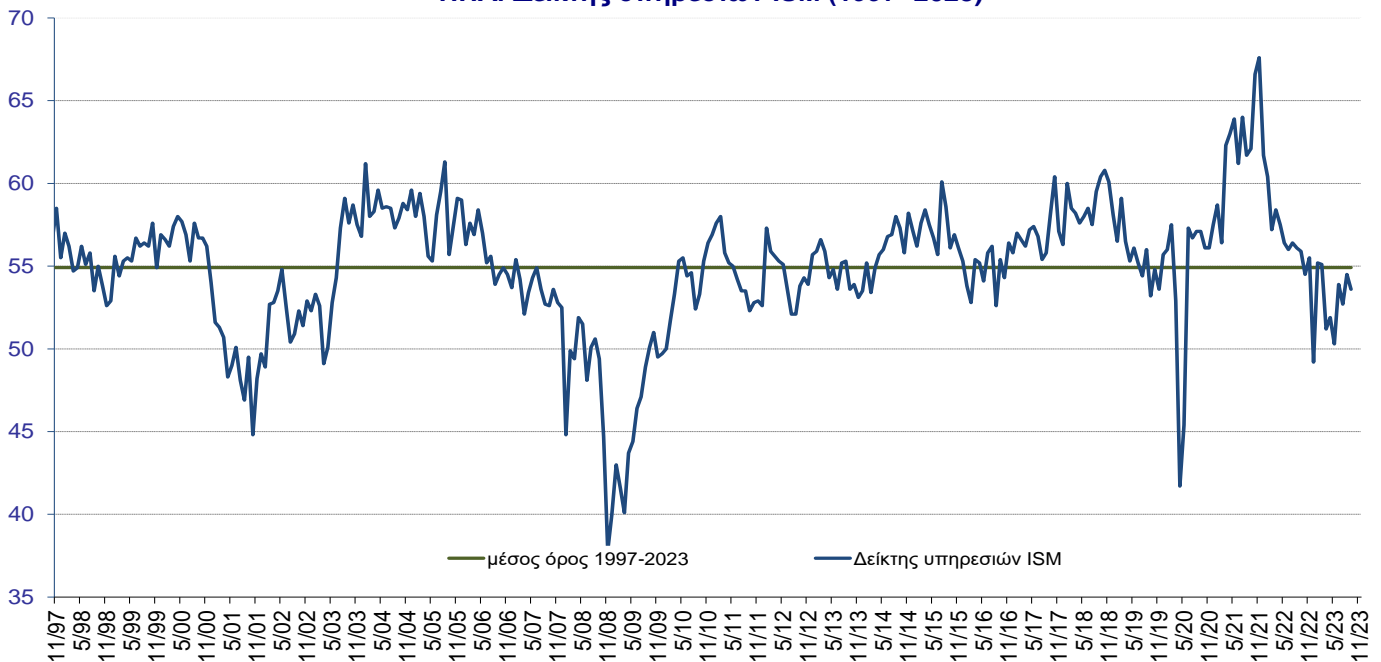
	Ημερήσια Μεταβολή (%)	Εβδομαδιαία Μεταβολή (%)	Μηνιαία Μεταβολή (%)	Τριμηνιαία Μεταβολή (%)	Εξαμηνιαία Μεταβολή (%)	Μεταβολή από αρχή έτους (%)	Ετήσια Μεταβολή (%)
<b>ΑΓΟΡΑ ΣΥΝΑΛΛΑΓΜΑΤΟΣ</b>							
Ευρώ/Δολάριο	-0,12	-1,69	0,62	0,53	0,85	0,74	3,03
Στερλίνα/Δολάριο	0,06	-0,73	2,10	0,77	1,44	4,30	3,87
Ευρώ/Στερλίνα	-0,18	-0,97	-1,44	-0,23	-0,57	-3,35	-0,79
Δολάριο/Γιεν	-0,10	-0,16	-2,05	-0,45	5,28	12,11	7,30
Ευρώ/Γιεν	-0,22	-1,86	-1,44	0,08	6,16	12,90	10,55
Ευρώ/Ελβ. Φράγκο	-0,10	-1,55	-2,09	-1,28	-2,75	-4,63	-4,29
<b>ΧΡΗΜΑΤΙΣΤΗΡΙΑΚΗ ΑΓΟΡΑ</b>							
S&P 500 ΗΠΑ	-0,06	0,27	4,61	2,28	6,61	18,95	15,88
STOXX Ευρώπης 600	0,17	2,03	5,61	3,11	1,46	10,25	6,72
Nikkei 225 Ιαπωνία	2,04	0,37	2,25	0,62	2,89	28,17	19,94
MSCI EM	-0,84	-1,12	0,32	-0,96	-1,67	1,64	-0,09
ASE Ελλάδα	-0,39	0,45	2,67	-0,25	2,06	36,63	40,51
<b>ΠΑΓΚΟΣΜΙΟΙ ΜΕΤΟΧΙΚΟΙ ΚΛΑΔΙΚΟΙ ΔΕΙΚΤΕΣ (S&amp;P 1200)</b>							
Energy	-1,30	-1,24	-3,16	-6,05	5,10	-1,85	0,18
Utilities	-0,48	0,42	3,03	3,24	-2,69	-5,03	-5,27
Material	-1,25	-0,82	3,47	0,47	1,41	3,02	0,39
Health Care	-0,32	1,14	2,53	-0,54	-0,62	-1,93	-2,35
Consumer Staples	-0,59	0,39	1,78	-0,81	-2,81	-2,52	-3,76
Financials	-0,47	0,78	5,51	4,59	6,65	5,91	6,13
Industrials	-0,56	1,16	6,51	1,56	4,22	12,28	10,97
Real Estate	-0,29	3,44	9,16	4,19	3,96	3,65	1,64
Comm. Services	-0,07	-2,03	1,85	1,48	5,02	31,80	28,32
Info. Technology	0,52	-0,61	6,22	5,33	9,44	45,80	39,03
Consumer Discretionary	0,21	0,37	4,15	0,14	3,85	23,12	16,90
<b>ΑΓΟΡΑ ΕΜΠΟΡΕΥΜΑΤΩΝ</b>							
Τιμή ΣΜΕ WTI	-0,03	-7,14	-10,54	-17,41	0,78	-9,92	-2,63
Τιμή ΣΜΕ Brent	0,16	-6,96	-9,23	-14,66	1,35	-10,00	-2,56
Τιμή spot χρυσού	0,75	-0,48	2,85	6,15	3,61	11,53	14,87
Τιμή spot Ασήμι	0,51	-2,95	5,45	4,80	3,03	1,36	9,42
Τιμή 3Μ ΣΜΕ χαλκού	-1,29	-1,63	1,94	-1,80	-0,01	-0,45	-0,67
Τιμή 3Μ ΣΜΕ Αλουμινίου	-1,01	-2,57	-4,17	-1,50	-3,74	-9,17	-14,37
<b>ΑΓΟΡΑ ΚΡΑΤΙΚΩΝ ΟΜΟΛΟΓΩΝ (Μεταβολή σε μονάδες βάσης απόδοσης στη λήξη)</b>							
10ετές Γερμανίας	-1,5	-20,0	-50,7	-42,1	-14,0	-33,9	43,2
2ετές Γερμανίας	-3,2	-25,8	-44,5	-54,4	-27,6	-18,6	51,4
10ετές ΗΠΑ	0,8	-8,3	-47,1	-10,7	51,2	29,8	64,1
2ετές ΗΠΑ	1,0	-5,9	-34,8	-43,0	10,8	16,1	22,0
10ετές Μ. Βρετανίας	0,8	-6,3	-34,4	-50,0	-17,4	36,1	95,7
10ετές Ιαπωνίας	-3,1	-3,3	-24,4	-2,1	21,3	21,7	38,3
10ετές Ελλάδας	-2,4	-26,5	-66,5	-64,3	-36,3	-124,3	-36,8

**ΔΙΑΓΡΑΜΜΑΤΑ**
**Ευρώ/Δολάριο**

**Ευρώ/Γιεν**


6/12/23 10:26 πμ

ΟΙΚΟΝΟΜΙΚΑ ΓΕΓΟΝΟΤΑ	ΩΡΑ	ΕΚΤΙΜΗΣΗ	ΠΡΟΗΓ/ΝΗ ΜΕΤΡΗΣΗ
<b>ΕΥΡΩΖΩΝΗ</b>			
Λιανικές πωλήσεις Οκτωβρίου, μηνιαία μεταβολή	12:00	0,2%	-0,3%
Λιανικές πωλήσεις Οκτωβρίου, ετήσια μεταβολή	12:00	-1,1%	-2,9%
<b>ΗΠΑ</b>			
Εκτίμηση (ADP) θέσεων εργασίας ιδιωτικού τομέα Νοεμβρίου	15:15	130.000	113.000
Εμπορικό ισοζύγιο Οκτωβρίου	15:30	-\$64,2 δισ.	-\$61,5 δισ.
Οι αναγραφόμενες ώρες ανακοινώσεων αντιστοιχούν στην τοπική ώρα Ελλάδος			

► Στις ΗΠΑ ο δείκτης ISM υπηρεσιών ενισχύθηκε τον Νοέμβριο στις 52,7 μονάδες από 51,8 τον Οκτώβριο, προσεγγίζοντας τον μέσο όρο δώδεκα μηνών και καταδεικνύοντας ήπια ανάπτυξη, ενώ παρέμεινε χαμηλότερα του μακροπρόθεσμου μέσου όρου (1997-2023: 54,7).

**ΗΠΑ: Δείκτης υπηρεσιών ISM (1997- 2023)**

**Ανάλυση Διεθνών Αγορών**

210-3268410

marketanalysis@alpha.gr

Κων/νος Αναθρεπτάκης, CFA

konstantinos.anathreptakis@alpha.gr

Μαρία Κουτουζή

maria.koutouzi@alpha.gr

Ιωάννης Κουραβέλος, CFA

ioannis.kouravelos@alpha.gr

Νικόλαος Σακαρέλης

nikolaos.sakarelis@alpha.gr

**Ρήτρα Αποποίησης Ευθύνης:** Οι απόψεις, τιμές, ποσά ή/και επιτόκια καθώς και κάθε προφορική ή γραπτή ανάλυση είναι ενδεικτικές, αντανακλούν καλόπιστα γενόμενες παραδοχές και εκτιμήσεις μας, όπως και τη διαθέσιμη σε μας πληροφόρηση για τα σχετικά δεδομένα της αγοράς, δεν θεωρούνται πλήρεις και ακριβείς, έχουν δε αποκλειστικά και μόνο ενημερωτικό χαρακτήρα και δεν συνιστούν σε καμία περίπτωση προτροπή ή συμβουλή για πραγματοποίηση οποιασδήποτε συναλλαγής. Περαιτέρω, κανένα από τα δεδομένα που αναφέρονται στο παρόν δεν συνιστούν εγγύηση ή ένδειξη για τη μελλοντική απόδοση οποιοσδήποτε χρηματοπιστωτικού μέσου, ισοτιμίας νομίσματος ή άλλου εμπορικού ή οικονομικού παράγοντα, οι προηγούμενες δε αποδόσεις δεν είναι ενδεικτικές των μελλοντικών. Τα δεδομένα, που παρατίθενται για πληροφοριακούς και μόνο λόγους, έχουν ληφθεί από πηγές που θεωρούνται αξιόπιστες και έχει καταβληθεί κάθε δυνατή επιμέλεια για την ορθή επεξεργασία τους. Ωστόσο τα δεδομένα δεν έχουν επαληθευτεί από την Τράπεζα και δεν παρέχεται καμία εγγύηση, ρητή ή σιωπηρή, για την ακρίβεια, πληρότητα ή εγκυρότητά τους. Ως εκ τούτου, δεν παρέχουμε οποιαδήποτε διαβεβαίωση, ότι οι παραδοχές και εκτιμήσεις μας είναι οι μόνες σωστές, ή ότι η διαθέσιμη σε μας πληροφόρηση είναι πλήρης και ακριβής. Οι απόψεις που διατυπώνονται ισχύουν κατά τη χρονική στιγμή έκδοσης του εντύπου, αποτελούν προσωπικές απόψεις των αντίστοιχων αναλυτών και υπόκεινται σε αναθεώρηση χωρίς οποιαδήποτε προειδοποίηση. Κάθε επενδυτική απόφαση πρέπει να λαμβάνεται με ίδια κρίση του επενδυτή και να βασίζεται σε προσωπική ενημέρωση και αξιολόγηση του αναλαμβανόμενου κινδύνου από δικούς του ανεξάρτητους συμβούλους, ιδιαίτερος όσον αφορά θέματα οικονομικής, νομικής, φορολογικής, λογιστικής ή κανονιστικής φύσεως. Η Alpha Bank δεν παρέχει (άμεσα ή έμμεσα) συμβουλευτικές υπηρεσίες, παρά μόνον κατόπιν ρητής έγγραφης συμφωνίας παροχής συμβουλευτικών υπηρεσιών, τόσο δε η Τράπεζα όσο και οι διευθυντές, τα στελέχη και οι εργαζόμενοι σε αυτή δεν φέρουν καμία ευθύνη για οποιαδήποτε άμεση ή έμμεση απώλεια ή ζημία που μπορεί να προκύψει από τη χρήση του παρόντος εντύπου. Η παρούσα ανάλυση δεν συνιστά έρευνα στον τομέα των επενδύσεων κατά την έννοια της ισχύουσας νομοθεσίας και ως εκ τούτου δεν έχει συνταχθεί σύμφωνα ούτε τηρεί τις απαιτήσεις του νόμου για τη διασφάλιση της ανεξαρτησίας της έρευνας στον τομέα των επενδύσεων. Εάν έχετε λάβει το παρόν μήνυμα εκ παραδρομής ή δεν είστε ο παραλήπτης στον οποίο απευθύνεται δεν πρέπει, αμέσως ή εμμέσως να χρησιμοποιήσετε, αναπαραγάγετε, τυπώσετε, διανεμίετε ή αντιγράψετε μέρος ή το σύνολο αυτού ή συνημμένα σε αυτό έγγραφα. Απαγορεύεται η αναπαραγωγή, αντιγραφή, επανεκτύπωση ή μετάδοση του παρόντος εντύπου για οποιοδήποτε σκοπό, χωρίς την προηγούμενη έγγραφη άδεια του εκδότη.