

**Επισκόπηση**

Παραμένει ευνοϊκή η επενδυτική διάθεση λόγω της προσδοκίας μειώσεων επιτοκίων από Fed και ΕΚΤ, καθώς συνεχίζεται η αποκλιμάκωση του πληθωρισμού και οι εκτιμήσεις για την εταιρική κερδοφορία παραμένουν υψηλές. Το ενδιαφέρον την τρέχουσα εβδομάδα εστιάζεται στα στοιχεία απασχόλησης που ανακοινώνονται στις ΗΠΑ την Παρασκευή (8/12). Σύμφωνα με την τελική μέτρηση, στην Ευρωζώνη ο δείκτης μεταποίησης PMI ενισχύθηκε ελαφρώς τον Νοέμβριο στις 44,2 μονάδες από 43,1 τον Οκτώβριο, ωστόσο διατηρήθηκε χαμηλότερα του μέσου όρου δώδεκα μηνών (45,3) και καταδεικνύει συρρίκνωση του τομέα. Στη Γερμανία το εμπορικό πλεόνασμα του Οκτωβρίου διαμορφώθηκε στα €17,8 δισ. (εκτίμηση: €17,2 δισ., Σεπτέμβριος: €16,7 δισ.). Στις ΗΠΑ ο δείκτης μεταποίησης ISM διατηρήθηκε τον Νοέμβριο χαμηλότερα (46,7) του μέσου όρου δώδεκα μηνών (47,2) καταδεικνύοντας αδύναμη δραστηριότητα. Σύμφωνα με την τελική μέτρηση, ο δείκτης μεταποίησης PMI Νοεμβρίου διαμορφώθηκε στο 49,4, χωρίς απόκλιση από την αρχική μέτρηση. Σύμφωνα με τον Πρόεδρο (J. Powell) της Fed είναι πρόωρο να ειπωθεί ότι η νομισματική πολιτική βρίσκεται σε επαρκές περιοριστικό επίπεδο και να πραγματοποιούνται εικασίες για το πότε θα ξεκινήσει η χαλάρωσή της, τονίζοντας ότι η Τράπεζα είναι έτοιμη να δράσει σε περίπτωση που κριθεί απαραίτητο.

**Σημαντικά Οικονομικά Γεγονότα**

Στην **Ευρωζώνη** αναμένεται ο δείκτης επενδυτικής εμπιστοσύνης Sentix Δεκεμβρίου και πραγματοποιείται ομιλία της Προέδρου της ΕΚΤ. Στις **ΗΠΑ** ανακοινώνονται οι βιομηχανικές παραγγελίες και οι παραγγελίες διαρκών καταναλωτικών αγαθών Οκτωβρίου.

**Χρηματιστήρια**

**Ανοδικά έκλεισαν την Παρασκευή οι βασικότεροι μετοχικοί δείκτες στις ΗΠΑ και στην Ευρώπη.** Ο δείκτης S&P 500 ενισχύθηκε την Παρασκευή κατά 0,59%, κλείνοντας σε υψηλό (4.594,63) από τον Μάρτιο του 2022. Σε εβδομαδιαία βάση κατέγραψε κέρδη (0,77%) για πέμπτη συνεχόμενη εβδομάδα. Οι κλάδοι επιχειρήσεων διαχείρισης ακίνητης περιουσίας (2,11%) και βιομηχανίας (1,57%) ξεχώρισαν ανοδικά, ενώ υποαπέδωσαν οι μετοχές υπηρεσιών επικοινωνίας (-0,23%) και τεχνολογίας (0,17%). Στην Ευρώπη, ο Stoxx 600 ενισχύθηκε την Παρασκευή (0,99%) για τρίτη διαδοχική ημέρα και σε εβδομαδιαία βάση παρουσίασε άνοδο (1,35%) για τρίτη συνεχόμενη εβδομάδα. Όλοι οι κλαδικοί δείκτες ενισχύθηκαν με τις μετοχές α' υλών (4,23%) και διαχείρισης ακίνητης περιουσίας (2,35%) να πρωταγωνιστούν. Στην Ιαπωνία, ο δείκτης Nikkei ολοκλήρωσε τη συνεδρίαση με απώλειες (-0,6%) και διορθωτικά κινούνται οι δείκτες στην Κίνα.

**Συνάλλαγμα**

**Σε αναζήτηση κατεύθυνσης εν αναμονή των στοιχείων για την αγορά εργασίας στις ΗΠΑ τα οποία ανακοινώνονται την Παρασκευή και θα επηρεάσουν τις προσδοκίες για τη νομισματική πολιτική της Fed.** Περιορισμένη θετική επίπτωση είχε στο δολάριο η ομιλία του Προέδρου της Ομοσπονδιακής Τράπεζας ο οποίος επανέλαβε ότι είναι πρόωρη η συζήτηση για μειώσεις επιτοκίων. Η προθεσμιακή αγορά τιμολογεί πέντε μειώσεις επιτοκίων της τάξης του 0,25% έως το τέλος του 2024, συνεχίζοντας να αποτελεί καθοδικό παράγοντα για το δολάριο. Η ισοτιμία ευρώ/δολάριο κινείται σήμερα το πρωί ελαφρώς καθοδικά (\$1,0865-70), διατηρούμενη ωστόσο υψηλότερα του χαμηλού (\$1,0829) δύο εβδομάδων στο οποίο υποχώρησε την Παρασκευή. Με ενδιαφέρον αναμένεται σήμερα η ομιλία της Προέδρου της ΕΚΤ. Αντίσταση για την ισοτιμία εντοπίζεται στην περιοχή των \$1,1020-65 ενώ στήριξη στα \$1,0820.

**Επιτόκια**

**Ελαφρώς ανοδικά σήμερα το πρωί οι αποδόσεις στη λήξη κρατικών ομολόγων Ευρωζώνης.** Η απόδοση στη λήξη του 10ετούς κρατικού ομολόγου ΗΠΑ εμφάνισε την Παρασκευή χαμηλό (4,2%) από αρχές Σεπτεμβρίου.

**Ενέργεια – Εμπορεύματα**

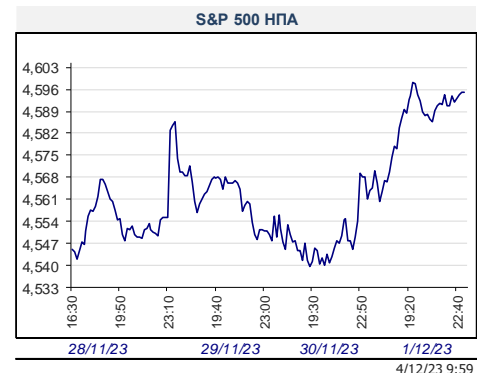
Διορθωτικά σήμερα το πρωί η τιμή του **ΣΜΕ WTI** (\$73,30/βαρέλι) για τρίτη συνεχόμενη ημέρα. Οι αμφιβολίες σχετικά με την υλοποίηση των εθελοντικών περικοπών το 2024 και τη μείωση παραγωγής πετρελαίου περί τα 1 εκατ. βαρέλια/ημέρα που αποφασίστηκε στη σύσκεψη του ΟΠΕΚ επηρεάζουν αρνητικά την τιμή. Σε εβδομαδιαία βάση, υποχώρησε (-1,95%) για έκτη συνεχόμενη εβδομάδα. Η τιμή spot χρυσού κατέγραψε νέο ιστορικό υψηλό (\$2.135,39/ουγγιά) προτού υποχωρήσει στην περιοχή των \$2.064/ουγγιά. Σε εβδομαδιαία βάση ενισχύθηκε για τρίτη συνεχόμενη εβδομάδα (3,57%). Η τιμή ΣΜΕ αμερικανικού φυσικού αερίου υποχώρησε για τέταρτη συνεχόμενη εβδομάδα (-1,44%).

	Τρέχουσα Τιμή	Υψηλό Ημέρας	Χαμηλό Ημέρας
<b>Αγορά Συναλλάγματος</b>			
Ευρώ/Δολάριο	1.0853	1.0895	1.0850
Στερλίνα/Δολάριο	1.2665	1.2725	1.2662
Ευρώ/Στερλίνα	0.8569	0.8586	0.8559
Δολάριο/Γιεν	146.95	146.98	146.23
Ευρώ/Γιεν	159.48	159.93	159.12
Δολάριο/Ε.Φ. Φράγκο	0.875	0.8755	0.8667
Ευρώ/Ε.Φ. Φράγκο	0.950	0.9500	0.9442

	Απόδοση Κρατικών Ομολόγων		
10ετές Γερμανίας	2.36	2.37	2.35
2ετές Γερμανίας	2.68	2.69	2.66
10ετές ΗΠΑ	4.24	4.25	4.22
2ετές ΗΠΑ	4.59	4.60	4.57
10ετές Μ. Βρετανίας	4.14	4.21	4.14
2ετές Μ. Βρετανίας	4.54	4.63	4.53
10ετές Ιαπωνίας	0.70	0.70	0.66
2ετές Ιαπωνίας	0.04	0.04	0.03
10ετές Ελλάδας	3.58	3.60	3.56

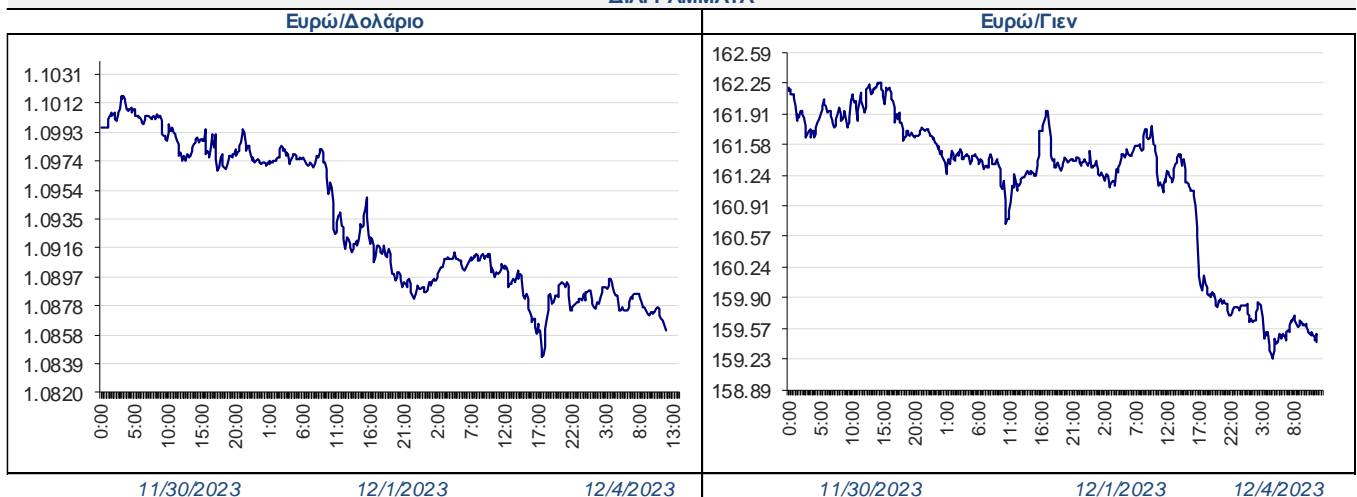
	Διαπραγμαζικά Επιτόκια		
5ετές Swap Ευρώ	2.80	2.80	2.78
5ετές Swap Δολαρίου	3.90	3.92	3.87
5ετές Swap Στερλίνα	4.11	4.11	4.10

	Εμπορεύματα		
Τιμή Spot Χρυσός	2,065	2,135	2,062
Τιμή spot Ασήμι	25.195	25.761	25.172



**Ημερήσια Ανάλυση Αγορών**

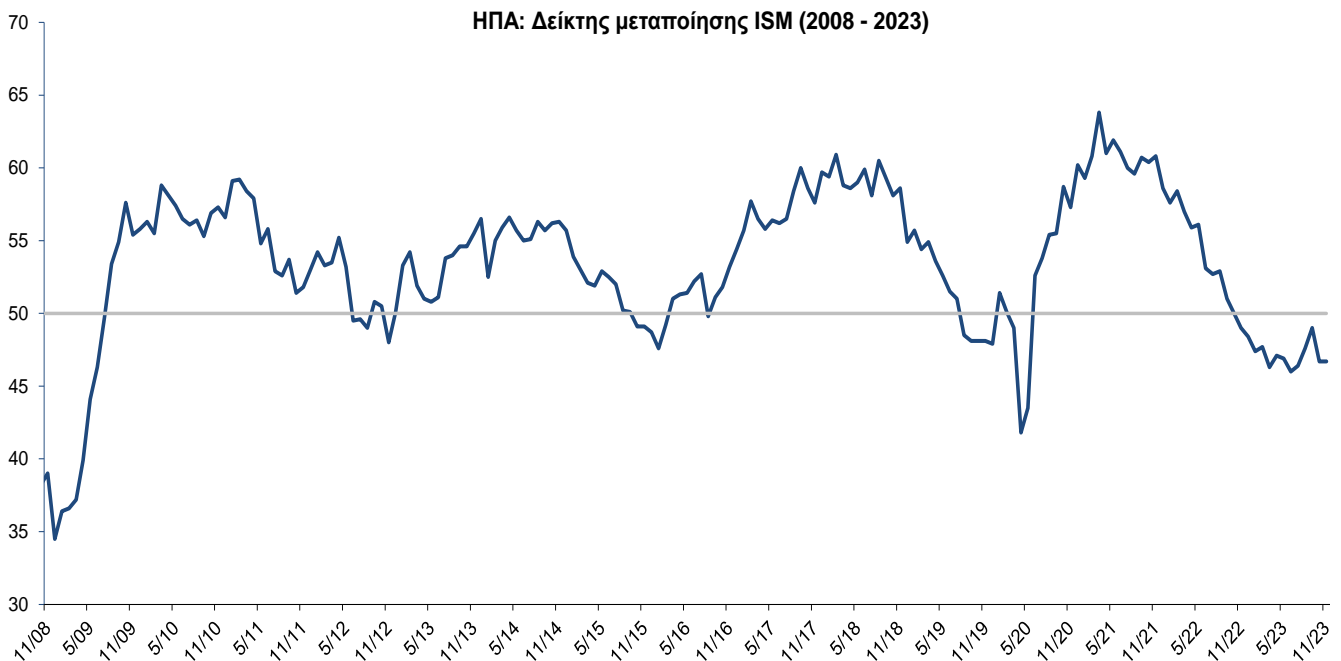
	Ημερήσια Μεταβολή (%)	Εβδομαδιαία Μεταβολή (%)	Μηνιαία Μεταβολή (%)	Τριμηνιαία Μεταβολή (%)	Εξαμηνιαία Μεταβολή (%)	Μεταβολή από αρχή έτους (%)	Ετήσια Μεταβολή (%)
<b>ΑΓΟΡΑ ΣΥΝΑΛΛΑΓΜΑΤΟΣ</b>							
Ευρώ/Δολάριο	-0.23	-0.87	1.32	0.58	1.36	1.44	3.51
Στερλίνα/Δολάριο	-0.30	0.36	2.66	0.37	1.88	4.87	3.95
Ευρώ/Στερλίνα	0.06	-1.21	-1.30	0.23	-0.52	-3.21	-0.42
Δολάριο/Γιεν	-0.03	-1.28	-2.19	0.21	5.16	11.94	7.33
Ευρώ/Γιεν	-0.23	-2.14	-0.91	0.79	6.57	13.51	11.07
Ευρώ/Ελβ. Φράγκο	0.40	-1.54	-1.49	-0.57	-2.20	-4.05	-4.00
<b>ΧΡΗΜΑΤΙΣΤΗΡΙΑΚΗ ΑΓΟΡΑ</b>							
S&P 500 ΗΠΑ	0.59	0.77	5.42	1.75	7.29	19.67	12.84
STOXX Ευρώπης 600	0.99	1.35	4.94	1.80	0.88	9.72	5.17
Nikkei 225 Ιαπωνία	-0.60	-0.65	4.01	0.89	5.42	27.35	19.63
MSCI EM	-0.50	0.47	3.57	-1.34	-0.23	2.69	0.85
ASE Ελλάδα	0.39	1.70	4.95	1.01	5.11	37.68	41.61
<b>ΠΑΓΚΟΣΜΙΟΙ ΜΕΤΟΧΙΚΟΙ ΚΛΑΔΙΚΟΙ ΔΕΙΚΤΕΣ (S&amp;P 1200)</b>							
Energy	0.52	0.55	-1.62	-3.45	7.57	0.43	-2.01
Utilities	1.15	1.26	3.56	2.55	-1.39	-4.20	-4.74
Material	1.41	2.25	6.06	1.04	4.86	5.64	0.87
Health Care	0.54	0.94	3.47	-1.74	-0.29	-1.64	-3.81
Consumer Staples	0.53	0.55	2.47	-1.47	-2.67	-1.96	-4.95
Financials	0.80	1.86	5.94	3.87	8.06	6.63	4.38
Industrials	1.52	2.40	7.53	0.86	5.53	13.28	9.38
Real Estate	2.02	4.09	7.47	3.15	4.16	3.49	-0.86
Comm. Services	-0.17	-1.42	3.59	2.11	7.30	33.53	26.41
Info. Technology	0.23	0.58	7.88	5.08	9.71	46.88	34.98
Consumer Discretionary	1.05	0.74	5.13	-0.68	5.36	23.67	13.85
<b>ΑΓΟΡΑ ΕΜΠΟΡΕΥΜΑΤΩΝ</b>							
Τιμή ΣΜΕ WTI	-0.85	-1.90	-8.78	-14.16	2.37	-8.50	-8.18
Τιμή ΣΜΕ Brent	-0.90	-2.26	-7.92	-12.17	2.68	-9.01	-8.65
Τιμή spot χρυσού	0.08	2.97	4.08	6.76	6.47	13.70	15.37
Τιμή spot Ασήμι	-0.94	2.43	8.76	5.24	6.95	5.40	9.11
Τιμή 3Μ ΣΜΕ χαλκού	1.72	2.16	6.18	1.29	4.45	2.85	3.29
Τιμή 3Μ ΣΜΕ Αλουμινίου	0.73	-0.32	-1.23	-1.25	-3.22	-7.11	-11.11
<b>ΑΓΟΡΑ ΚΡΑΤΙΚΩΝ ΟΜΟΛΟΓΩΝ (Μεταβολή σε μονάδες βάσης απόδοσης στη λήξη)</b>							
10ετές Γερμανίας	-0.4	-19.0	-28.7	-22.1	4.6	-21.3	50.2
2ετές Γερμανίας	-0.2	-31.9	-28.1	-34.3	-12.2	-8.4	57.1
10ετές ΗΠΑ	4.0	-15.1	-33.7	5.7	54.5	36.1	75.0
2ετές ΗΠΑ	5.5	-29.4	-24.5	-28.5	9.7	16.8	32.2
10ετές Μ. Βρετανίας	-3.6	-14.3	-35.9	-28.8	2.4	46.8	104.0
10ετές Ιαπωνίας	-0.1	-8.2	-23.0	5.2	28.2	27.4	44.1
10ετές Ελλάδα	-0.8	-20.3	-37.9	-35.2	-11.0	-104.7	-32.5

**ΔΙΑΓΡΑΜΜΑΤΑ**


4/12/23 9:40 πμ

ΟΙΚΟΝΟΜΙΚΑ ΓΕΓΟΝΟΤΑ	ΩΡΑ	ΕΚΤΙΜΗΣΗ	ΠΡΟΗΓ/ΝΗ ΜΕΤΡΗΣΗ
<b>ΕΥΡΩΖΩΝΗ</b>			
Δείκτης επενδυτικής εμπιστοσύνης Sentix Δεκεμβρίου	11:30	-15,6	-18,6
Ομιλία Προέδρου (C. Lagarde) της ΕΚΤ (16:00)			
<b>ΗΠΑ</b>			
Παραγγελίες διαρκών καταναλωτικών αγαθών Οκτωβρίου, μηνιαία μεταβολή (τελική μέτρηση)	17:00	-5,4%	-5,4%
Βιομηχανικές παραγγελίες Οκτωβρίου, μηνιαία μεταβολή	17:00	-3%	2,8%
Οι αναγραφόμενες ώρες ανακοινώσεων αντιστοιχούν στην τοπική ώρα Ελλάδος			

► Στις ΗΠΑ ο δείκτης μεταποίησης ISM διατηρήθηκε τον Νοέμβριο χαμηλότερα (46,7) του μέσου όρου δώδεκα μηνών (47,2), καταδεικνύοντας συρρίκνωση του τομέα.


**Ανάλυση Διεθνών Αγορών**

210-3268410

marketanalysis@alpha.gr

Κων/νος Αναθρεπτάκης, CFA

konstantinos.anathreptakis@alpha.gr

Μαρία Κουτουζή

maria.koutouzi@alpha.gr

Ιωάννης Κουραβέλος, CFA

ioannis.kouravelos@alpha.gr

Νικόλαος Σακαρέλης

nikolaos.sakarelis@alpha.gr

**Ρήτρα Αποποίησης Ευθύνης:** Οι απόψεις, τιμές, ποσά ή/και επιτόκια καθώς και κάθε προφορική ή γραπτή ανάλυση είναι ενδεικτικές, αντανακλούν καλόπιστα γενόμενες παραδοχές και εκτιμήσεις μας, όπως και τη διαθέσιμη σε μας πληροφόρηση για τα σχετικά δεδομένα της αγοράς, δεν θεωρούνται πλήρεις και ακριβείς, έχουν δε αποκλειστικά και μόνο ενημερωτικό χαρακτήρα και δεν συνιστούν σε καμία περίπτωση προτροπή ή συμβουλή για πραγματοποίηση οποιασδήποτε συναλλαγής. Περαιτέρω, κανένα από τα δεδομένα που αναφέρονται στο παρόν δεν συνιστούν εγγύηση ή ένδειξη για τη μελλοντική απόδοση οποιοσδήποτε χρηματοπιστωτικού μέσου, ισοτιμίας νομίσματος ή άλλου εμπροχικού ή οικονομικού παράγοντα, οι προηγούμενες δε αποδόσεις δεν είναι ενδεικτικές των μελλοντικών. Τα δεδομένα, που παρατίθενται για πληροφοριακούς και μόνο λόγους, έχουν ληφθεί από πηγές που θεωρούνται αξιόπιστες και έχει καταβληθεί κάθε δυνατή επιμέλεια για την ορθή επεξεργασία τους. Ωστόσο τα δεδομένα δεν έχουν επαληθευτεί από την Τράπεζα και δεν παρέχεται καμία εγγύηση, ρητή ή σιωπηρή, για την ακρίβεια, πληρότητα ή εγκυρότητά τους. Ως εκ τούτου, δεν παρέχουμε οποιαδήποτε διαβεβαίωση, ότι οι παραδοχές και εκτιμήσεις μας είναι οι μόνες σωστές, ή ότι η διαθέσιμη σε μας πληροφόρηση είναι πλήρης και ακριβής. Οι απόψεις που διατυπώνονται ισχύουν κατά τη χρονική στιγμή έκδοσης του εντύπου, αποτελούν προσωπικές απόψεις των αντίστοιχων αναλυτών και υπόκεινται σε αναθεώρηση χωρίς οποιαδήποτε προειδοποίηση. Κάθε επενδυτική απόφαση πρέπει να λαμβάνεται με ίδια κρίση του επενδυτή και να βασίζεται σε προσωπική ενημέρωση και αξιολόγηση του αναλαμβανόμενου κινδύνου από δικούς του ανεξάρτητους συμβούλους, ιδιαίτερος όσον αφορά θέματα οικονομικής, νομικής, φορολογικής, λογιστικής ή κανονιστικής φύσεως. Η Alpha Bank δεν παρέχει (άμεσα ή έμμεσα) συμβουλευτικές υπηρεσίες, παρά μόνον κατόπιν ρητής έγγραφης συμφωνίας παροχής συμβουλευτικών υπηρεσιών, τόσο δε η Τράπεζα όσο και οι διευθυντές, τα στελέχη και οι εργαζόμενοι σε αυτή δεν φέρουν καμία ευθύνη για οποιαδήποτε άμεση ή έμμεση απώλεια ή ζημία που μπορεί να προκύψει από τη χρήση του παρόντος εντύπου. Η παρούσα ανάλυση δεν συνιστά έρευνα στον τομέα των επενδύσεων κατά την έννοια της ισχύουσας νομοθεσίας και ως εκ τούτου δεν έχει συνταχθεί σύμφωνα ούτε τηρεί τις απαιτήσεις του νόμου για τη διασφάλιση της ανεξαρτησίας της έρευνας στον τομέα των επενδύσεων. Εάν έχετε λάβει το παρόν μήνυμα εκ παραδρομής ή δεν είστε ο παραλήπτης στον οποίο απευθύνεται δεν πρέπει, αμέσως ή εμμέσως να χρησιμοποιήσετε, αναπαραγάγετε, τυπώσετε, διανείμετε ή αντιγράψετε μέρος ή το σύνολο αυτού ή συνημμένα σε αυτό έγγραφα. Απαγορεύεται η αναπαραγωγή, αντιγραφή, επανεκτύπωση ή μετάδοση του παρόντος εντύπου για οποιοδήποτε σκοπό, χωρίς την προηγούμενη έγγραφη άδεια του εκδότη.