

Επισκόπηση

Σταθεροποιητικά οι διεθνείς αγορές σήμερα το πρωί, αργία χθες στις ΗΠΑ. Στη Γερμανία ο δείκτης επιχειρηματικού κλίματος IFO ενισχύθηκε τον Νοέμβριο στις 86,3 μονάδες (εκτίμηση: 85, Οκτώβριος: 84,5), παραμένοντας ωστόσο χαμηλότερα του μέσου όρου δώδεκα μηνών (90,9). Ο δείκτης τρέχουσας συγκυρίας IFO μειώθηκε ελαφρώς σε χαμηλό (93,1, εκτίμηση: 93,9, Οκτώβριος: 94,2) από τον Φεβρουάριο του 2021, ενώ ο αντίστοιχος δείκτης προσδοκιών IFO αυξήθηκε στις 80 μονάδες (εκτίμηση: 77, μέσος όρος δώδεκα μηνών: 85,3) από 75,9 τον Οκτώβριο. Η Κεντρική Τράπεζα της Γερμανίας εκτιμά ότι έχουν αυξηθεί οι κίνδυνοι για τη χρηματοπιστωτική σταθερότητα, καθώς η οικονομική δραστηριότητα είναι χαμηλότερη, τα επιτόκια είναι υψηλότερα και διαπιστώνεται αβεβαιότητα σχετικά με την ενέργεια, τους πιστωτικούς κινδύνους και τις χρηματοοικονομικές δυνατότητες επιχειρήσεων και νοικοκυριών. Στα πρακτικά της σύσκεψης της Ευρωπαϊκής Κεντρική Τράπεζας του Οκτωβρίου, αναφέρθηκε ότι η πλειοψηφία των μελών τάχθηκε υπέρ της απόφασης για αύξηση επιτοκίου κατά 0,75%, ενώ ορισμένα μέλη υποστήριξαν μικρότερη αύξηση της τάξεως του 0,50%. Μέλος της ΕΚΤ (I. Schnabel) εκτιμά ότι είναι περιορισμένη η δυνατότητα για ηπιότερο ρυθμό αύξησης επιτοκίων, καθώς ο υψηλός πληθωρισμός στην Ευρωζώνη καθιστά αναγκαία την αυστηροποίηση της νομισματικής πολιτικής. Ο δείκτης καταναλωτικής εμπιστοσύνης GfK διαμορφώθηκε τον Δεκέμβριο στις -40,2 μονάδες (εκτίμηση: -39,6, Νοέμβριος: -41,9, μέσος όρος δώδεκα μηνών: -25,9). Σύμφωνα με την τελική μέτρηση, το ΑΕΠ της Γερμανίας ενισχύθηκε σε τριμηνιαία βάση στο γ' τρίμηνο κατά 0,4% (β' τρίμηνο: 0,1%).

Σημαντικά Οικονομικά Γεγονότα

Περιορισμένο το οικονομικό ημερολόγιο. Στην **Ιταλία** αναμένεται ο δείκτης καταναλωτικής εμπιστοσύνης για τον Νοέμβριο.

Χρηματιστήρια

Αργία χθες στις ΗΠΑ. Ελαφρώς ανοδικά (0,2%) τα ΣΜΕ του δείκτη S&P 500 σήμερα το πρωί. Οι ηπιότερες αποδόσεις στη λήξη κρατικών ομολόγων συμβάλλουν στο σχετικά βελτιωμένο επενδυτικό κλίμα προσφάτως. Στην Ευρώπη, ο Stoxx 600 Ευρώπης ενισχύθηκε χθες (0,46%) για τρίτη συνεχόμενη ημέρα, καταγράφοντας το υψηλότερο κλείσιμο (440,84) από 16 Αυγούστου. Τον Νοέμβριο, την ισχυρότερη ανάκαμψη εμφανίζει ο τεχνολογικός κλαδικός δείκτης Ευρώπης (15,8%), ωστόσο από την αρχή του έτους καταγράφει συνολική μείωση κατά 20,5%. Θετική συνολική απόδοση από την αρχή του έτους καταγράφουν οι ευρωπαϊκοί κλαδικοί δείκτες ενέργειας, α' υλών, ασφαλιστικών εταιρειών και τροφίμων. Ο Stoxx 50 Ευρωζώνης ενισχύθηκε χθες (0,39%) για τρίτη συνεχόμενη ημέρα, με ευνοϊκό αντίκτυπο από τις χαμηλότερες αποδόσεις στη λήξη ομολόγων Γερμανίας. Στην Ιαπωνία ο Nikkei κινήθηκε σήμερα ελαφρώς χαμηλότερα κατά 0,35%. Ελαφρώς ενισχυμένοι σήμερα οι κυριότεροι δείκτες εγχώριων μετοχών Κίνας, ενώ χαμηλότερα ο δείκτης μετοχών Κίνας εισηγμένων στο Χονγκ Κονγκ.

Συνάλλαγμα

Ελαφρώς χαμηλότερα το πρωί ο δείκτης δολαρίου ΗΠΑ. Το ευρώ κυμαίνεται έναντι του δολαρίου ελαφρώς υψηλότερα (\$1,0410-20) του μέσου όρου 200 ημερών (\$1,0390). Περιορισμένη η επίπτωση από τη δημοσίευση των πρακτικών της σύσκεψης της ΕΚΤ του Οκτωβρίου, καθώς παραμένει αβέβαιο αν η αύξηση επιτοκίων στη σύσκεψη του Δεκεμβρίου (15/12) θα είναι 0,75% ή 0,50%. Αντίσταση για τη ισοτιμία εντοπίζεται στα \$1,0480, ενώ στήριξη στα \$1,0160. Η ισοτιμία ευρώ/στερλίνα κατέγραψε χθες χαμηλό (£0,8572, μέσος όρος 200 ημερών: £0,8530, 21 ημερών: 0,8690) από 31 Οκτωβρίου, παράλληλα με τη διαμόρφωση της διαφοράς αποδόσεων στη λήξη 2ετών ομολόγων Γερμανίας-Ηνωμένου Βασιλείου σε χαμηλό (-1,09%) από αρχές Νοεμβρίου.

Επιτόκια

Ελαφρώς ανοδικά το πρωί οι αποδόσεις στη λήξη κρατικών ομολόγων στην Ευρωζώνη. Η απόδοση στη λήξη του 2ετούς ομολόγου Γερμανίας κατέγραψε χθες χαμηλό (2,04%) μιας εβδομάδας και του 10ετούς εμφάνισε χαμηλό (1,803%) από 4 Οκτωβρίου. Η απόδοση στη λήξη του 10ετούς ομολόγου ΗΠΑ κατέγραψε σήμερα χαμηλό (3,647%) από 5 Οκτωβρίου.

Ενέργεια – Εμπορεύματα

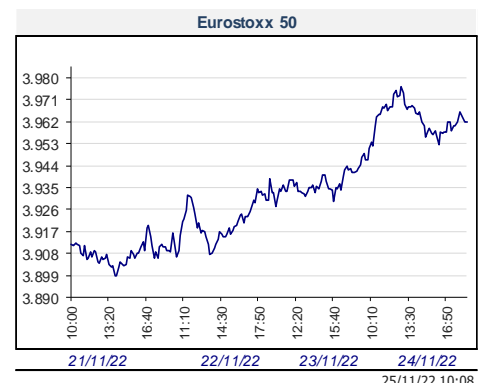
Ελαφρώς ανοδικές τάσεις παρουσιάζει σήμερα η τιμή του ΣΜΕ WTI (\$78,50/βαρέλι). Σε εβδομαδιαία βάση η τιμή καταγράφει υποχώρηση (-2,1%) για τρίτη συνεχόμενη εβδομάδα. Καθοδικά επηρεάζουν την τιμή του πετρελαίου η πιθανή επιβολή ανώτατη τιμής για το ρωσικό πετρέλαιο υψηλότερα από ότι αναμενόταν και η επιβράδυνση της παγκόσμιας οικονομίας. Ελαφρώς ανοδικά κινείται σήμερα το πρωί η τιμή του ΣΜΕ ευρωπαϊκού φυσικού αερίου (€124/MWh), καταγράφοντας σε εβδομαδιαία βάση ισχυρή ενίσχυση (7%). Σε περιορισμένο εύρος διακύμανσης διαπραγματεύεται σήμερα το πρωί η τιμή spot χρυσού (\$1.750/ουγγιά). Η υποχώρηση του δείκτη δολαρίου ΗΠΑ και των αποδόσεων στη λήξη κρατικών ομολόγων ευνοούν την τιμή χρυσού.

	Τρέχουσα Τιμή	Υψηλό Ημέρας	Χαμηλό Ημέρας
Αγορά Συναλλάγματος			
Ευρώ/Δολάριο	1,0413	1,0429	1,0396
Στερλίνα/Δολάριο	1,2090	1,2128	1,2086
Ευρώ/Στερλίνα	0,8613	0,8614	0,8589
Δολάριο/Γιεν	138,77	139,05	138,38
Ευρώ/Γιεν	144,50	144,68	144,10
Δολάριο/Ελβ. Φράγκο	0,945	0,9457	0,9423
Ευρώ/Ελβ. Φράγκο	0,984	0,9848	0,9815
Δολάριο/Ρούβλ	60,62	62,74	60,39

	Τρέχουσα Τιμή	Υψηλό Ημέρας	Χαμηλό Ημέρας
Απόδοση Κρατικών Ομολόγων			
10ετές Γερμανίας	1,88	1,90	1,86
2ετές Γερμανίας	2,14	2,15	2,11
10ετές ΗΠΑ	3,67	3,67	3,65
2ετές ΗΠΑ	4,44	4,45	4,42
10ετές Μ. Βρετανίας	3,06	3,08	3,06
2ετές Μ. Βρετανίας	3,24	3,27	3,24
10ετές Ιαπωνίας	0,25	0,27	0,25
2ετές Ιαπωνίας	-0,02	-0,01	-0,02
10ετές Ελλάδα	4,11	4,11	4,10

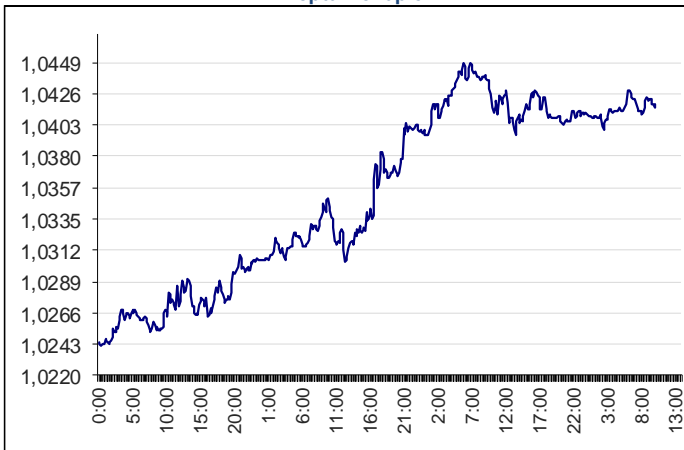
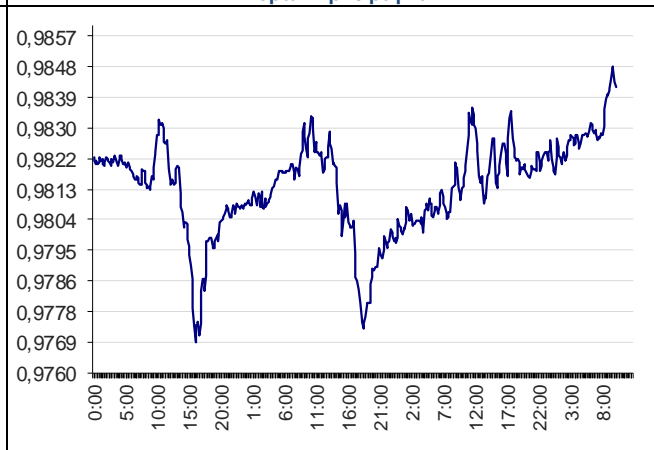
	Τρέχουσα Τιμή	Υψηλό Ημέρας	Χαμηλό Ημέρας
Διαπραγματευτικά Επιτόκια			
5ετές Swap Ευρώ	2,65	2,67	2,62
5ετές Swap Δολαρίου	3,93	3,96	3,90
5ετές Swap Γιεν	0,33	0,33	0,31

	Τρέχουσα Τιμή	Υψηλό Ημέρας	Χαμηλό Ημέρας
Εμπορεύματα			
Τιμή Spot Χρυσός	1.751	1.761	1.750
Τιμή spot Ασήμι	21,248	21,556	21,231



25/11/22 10:08

Ημερήσια Ανάλυση Αγορών

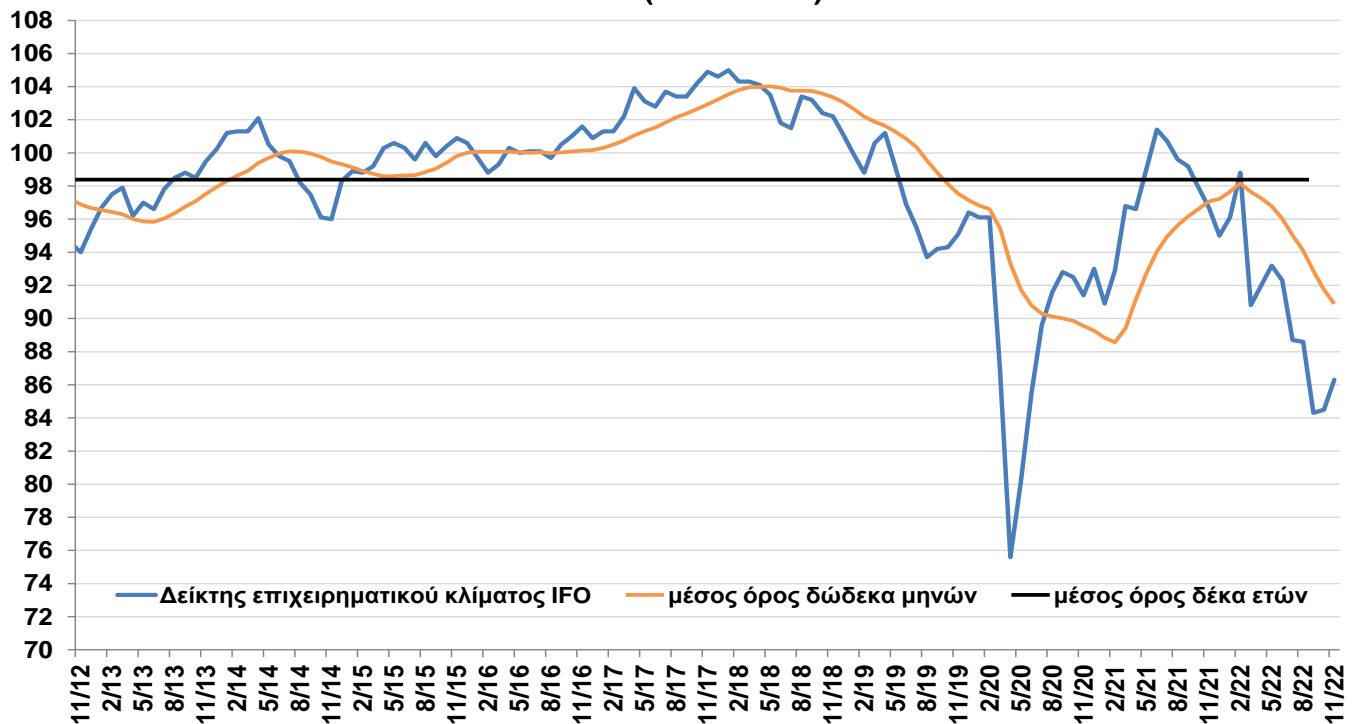
	Ημερήσια Μεταβολή (%)	Εβδομαδιαία Μεταβολή (%)	Μηνιαία Μεταβολή (%)	Τριμηνιαία Μεταβολή (%)	Εξαμηνιαία Μεταβολή (%)	Μεταβολή από αρχή έτους (%)	Ετήσια Μεταβολή (%)
ΑΓΟΡΑ ΣΥΝΑΛΛΑΓΜΑΤΟΣ							
Ευρώ/Δολάριο	0,09	0,91	4,55	4,45	-2,45	-8,36	-7,05
Στερλίνα/Δολάριο	-0,09	1,78	5,49	2,28	-3,75	-10,57	-9,16
Ευρώ/Στερλίνα	0,18	-0,87	-0,92	2,12	1,40	2,33	2,32
Δολάριο/Γιεν	0,09	-1,22	-6,27	1,59	8,91	20,49	20,20
Ευρώ/Γιεν	0,10	-0,32	-2,00	6,09	6,25	10,36	11,72
Ευρώ/Ελβ. Φράγκο	0,12	-0,24	-0,80	2,33	-4,30	-5,22	-6,26
ΧΡΗΜΑΤΙΣΤΗΡΙΑΚΗ ΑΓΟΡΑ							
S&P 500 ΗΠΑ	0,59	1,73	6,05	-2,74	2,18	-15,50	-14,34
STOXX Ευρώπης 600	-0,10	1,63	8,04	1,62	1,40	-9,72	-8,58
Nikkei 225 Ιαπωνία	-0,35	1,26	3,79	-0,69	6,02	-1,77	-4,12
MSCI EM	1,42	0,27	11,97	-5,77	-7,26	-23,25	-24,64
ASE Ελλάδα	1,48	4,13	6,54	2,64	5,31	2,96	2,31
ΠΑΓΚΟΣΜΙΟΙ ΜΕΤΟΧΙΚΟΙ ΚΛΑΔΙΚΟΙ ΔΕΙΚΤΕΣ (S&P 1200)							
Energy	0,09	1,02	5,85	6,49	3,14	46,49	43,41
Utilities	0,29	2,39	9,54	-6,47	-7,51	-7,29	-2,43
Material	0,79	3,18	14,04	4,15	-4,92	-9,87	-6,83
Health Care	0,21	1,65	6,09	3,50	1,75	-6,18	-0,96
Consumer Staples	0,17	2,40	8,48	0,45	3,05	-6,21	-1,81
Financials	0,36	2,00	10,36	4,17	1,30	-9,43	-10,29
Industrials	0,45	2,20	11,87	3,35	6,47	-11,41	-10,67
Real Estate	0,48	2,60	12,03	-9,51	-11,58	-25,92	-22,83
Comm. Services	0,25	1,52	1,36	-11,40	-12,23	-33,12	-34,27
Info. Technology	0,22	1,71	6,50	-6,26	-0,12	-24,70	-23,08
Consumer Discretionary	0,30	0,85	1,87	-11,09	0,45	-29,00	-31,18
ΑΓΟΡΑ ΕΜΠΟΡΕΥΜΑΤΩΝ							
Τιμή ΣΜΕ WTI	0,96	-3,61	-7,77	-14,95	-28,68	4,63	0,38
Τιμή ΣΜΕ Brent	0,80	-1,83	-8,02	-13,41	-24,56	10,59	4,62
Τιμή spot χρυσού	-0,16	0,10	6,00	-0,36	-5,45	-4,20	-2,04
Τιμή spot Ασήμι	-1,07	1,69	10,07	10,64	-3,15	-8,63	-9,76
Τιμή 3Μ ΣΜΕ χαλκού	0,45	-0,85	6,42	0,08	-14,94	-17,28	-18,24
Τιμή 3Μ ΣΜΕ Αλουμινίου	-1,23	-0,98	8,85	-2,57	-18,40	-15,67	-12,44
ΑΓΟΡΑ ΚΡΑΤΙΚΩΝ ΟΜΟΛΟΓΩΝ (Μεταβολή σε μονάδες βάσης απόδοσης στη λήξη)							
10ετές Γερμανίας	2,6	-13,8	-29,4	55,9	92,4	205,3	212,7
2ετές Γερμανίας	2,2	2,9	16,3	126,1	179,5	275,5	287,3
10ετές ΗΠΑ	-3,4	-17,0	-44,3	63,3	91,4	214,9	202,5
2ετές ΗΠΑ	-4,1	-9,7	-4,1	107,0	194,4	370,4	379,6
10ετές Μ. Βρετανίας	0,6	-19,5	-59,3	42,7	113,4	207,3	207,5
10ετές Ιαπωνίας	0,6	0,5	-0,1	2,3	4,1	18,3	16,8
10ετές Ελλάδας	2,2	-16,1	-58,3	20,2	53,1	276,4	275,1
ΔΙΑΓΡΑΜΜΑΤΑ							
Ευρώ/Δολάριο				Ευρώ/Ελβ. Φράγκο			
							
23/11/2022 24/11/2022 25/11/2022				23/11/2022 24/11/2022 25/11/2022			

25/11/22 10:15 πμ

ΟΙΚΟΝΟΜΙΚΑ ΓΕΓΟΝΟΤΑ	ΩΡΑ	ΕΚΤΙΜΗΣΗ	ΠΡΟΗΓ/ΝΗ ΜΕΤΡΗΣΗ
ΙΤΑΛΙΑ			
Δείκτης καταναλωτικής εμπιστοσύνης Νοεμβρίου	11:00	91,0	90,1
ΕΥΡΩΖΩΝΗ			
Ομιλία μέλους (I. Visco) της ΕΚΤ (16:15)			
<i>Οι αναγραφόμενες ώρες ανακοινώσεων αντιστοιχούν στην τοπική ώρα Ελλάδος</i>			

► Στη Γερμανία ο δείκτης επιχειρηματικού κλίματος IFO ανέκαμψε ελαφρώς τον Νοέμβριο στις 86,3 μονάδες από 84,5 τον Οκτώβριο, ωστόσο διαμορφώνεται χαμηλότερα του μέσου όρου δώδεκα μηνών (90,9).

Γερμανία: Δείκτης επιχειρηματικού κλίματος IFO (2012 - 2022)



Ανάλυση Διεθνών Αγορών

210-3268410

marketanalysis@alpha.gr

Μαρία Κουτουζή

maria.koutouzi@alpha.gr

Ιωάννης Κουραβέλος, CFA

ioannis.kouravelos@alpha.gr

Κων/νος Αναθρεπτάκης, CFA

konstantinos.anathreptakis@alpha.gr

Νικόλαος Σακαρέλης

nikolaos.sakarelis@alpha.gr

Ρήτρα Αποποίησης Ευθύνης: Οι απόψεις, τιμές, ποσά ή/και επιτόκια καθώς και κάθε προφορική ή γραπτή ανάλυση είναι ενδεικτικές, αντανακλούν καλόπιστα γενόμενες παραδοχές και εκτιμήσεις μας, όπως και τη διαθέσιμη σε μας πληροφόρηση για τα σχετικά δεδομένα της αγοράς, δεν θεωρούνται πλήρεις και ακριβείς, έχουν δε αποκλειστικά και μόνο ενημερωτικό χαρακτήρα και δεν συνιστούν σε καμία περίπτωση προτροπή ή συμβουλή για πραγματοποίηση οποιασδήποτε συναλλαγής. Περαιτέρω, κανένα από τα δεδομένα που αναφέρονται στο παρόν δεν συνιστούν εγγύηση ή ένδειξη για τη μελλοντική απόδοση οποιοσδήποτε χρηματοπιστωτικού μέσου, ισοτιμίας νομίσματος ή άλλου εμπρητικού ή οικονομικού παράγοντα, οι προηγούμενες δε αποδόσεις δεν είναι ενδεικτικές των μελλοντικών. Τα δεδομένα, που παρατίθενται για πληροφοριακούς και μόνο λόγους, έχουν ληφθεί από πηγές που θεωρούνται αξιόπιστες και έχει καταβληθεί κάθε δυνατή επιμέλεια για την ορθή επεξεργασία τους. Ωστόσο τα δεδομένα δεν έχουν επαληθευτεί από την Τράπεζα και δεν παρέχεται καμία εγγύηση, ρητή ή σιωπηρή, για την ακρίβεια, πληρότητα ή εγκυρότητά τους. Ως εκ τούτου, δεν παρέχουμε οποιαδήποτε διαβεβαίωση, ότι οι παραδοχές και εκτιμήσεις μας είναι οι μόνες σωστές, ή ότι η διαθέσιμη σε μας πληροφόρηση είναι πλήρης και ακριβής. Οι απόψεις που διατυπώνονται ισχύουν κατά τη χρονική στιγμή έκδοσης του εντύπου, αποτελούν προσωπικές απόψεις των αντίστοιχων αναλυτών και υπόκεινται σε αναθεώρηση χωρίς οποιαδήποτε προειδοποίηση. Κάθε επενδυτική απόφαση πρέπει να λαμβάνεται με ίδια κρίση του επενδυτή και να βασίζεται σε προσωπική ενημέρωση και αξιολόγηση του αναλαμβανόμενου κινδύνου από δικούς του ανεξάρτητους συμβούλους, ιδιαίτερος όσον αφορά θέματα οικονομικής, νομικής, φορολογικής, λογιστικής ή κανονιστικής φύσεως. Η Alpha Bank δεν παρέχει (άμεσα ή έμμεσα) συμβουλευτικές υπηρεσίες, παρά μόνον κατόπιν ρητής έγγραφης συμφωνίας παροχής συμβουλευτικών υπηρεσιών, τόσο δε η Τράπεζα όσο και οι διευθυντές, τα στελέχη και οι εργαζόμενοι σε αυτή δεν φέρουν καμία ευθύνη για οποιαδήποτε άμεση ή έμμεση απώλεια ή ζημία που μπορεί να προκύψει από τη χρήση του παρόντος εντύπου. Η παρούσα ανάλυση δεν συνιστά έρευνα στον τομέα των επενδύσεων κατά την έννοια της ισχύουσας νομοθεσίας και ως εκ τούτου δεν έχει συνταχθεί σύμφωνα ούτε τηρεί τις απαιτήσεις του νόμου για τη διασφάλιση της ανεξαρτησίας της έρευνας στον τομέα των επενδύσεων. Εάν έχετε λάβει το παρόν μήνυμα εκ παραδρομής ή δεν είστε ο παραλήπτης στον οποίο απευθύνεται δεν πρέπει, αμέσως ή εμμέσως να χρησιμοποιήσετε, αναπαραγάγετε, τυπώσετε, διανεμίτε ή αντιγράψετε μέρος ή το σύνολο αυτού ή συνημμένα σε αυτό έγγραφα. Απαγορεύεται η αναπαραγωγή, αντιγραφή, επανεκτύπωση ή μετάδοση του παρόντος εντύπου για οποιοδήποτε σκοπό, χωρίς την προηγούμενη έγγραφη άδεια του εκδότη.