

**Επισκόπηση**

**Βελτίωση του επενδυτικού κλίματος.** Ο Πρόεδρος της Fed (J. Powell) δήλωσε ότι η Fed πιθανόν θα αυξήσει το επιτόκιο αναφοράς λιγότερο στη σύσκεψη του Δεκεμβρίου. Η ενδεχόμενη αύξηση κατά 0,50% έναντι 0,75% προηγουμένως, αποδίδεται στις ενδείξεις ελαφρώς χαμηλότερου πληθωρισμού. Ωστόσο, τονίσθηκε ότι η αύξηση επιτοκίου θα συνεχισθεί, παρότι με χαμηλότερο ρυθμό, καθώς ο πληθωρισμός εξακολουθεί να είναι σχετικώς υψηλός. Σύμφωνα με την οικονομική έκθεση (Beige Book) της Fed, η οικονομική δραστηριότητα έως τις 23 Νοεμβρίου ήταν σταθερή ή ελαφρώς ενισχυμένη. Οι πέντε από τις δώδεκα περιφερειακές Fed ανέφεραν σταθερή ή ελαφρώς αυξημένη οικονομική δραστηριότητα, ενώ οι υπόλοιπες ανέφεραν αμετάβλητη δραστηριότητα ή ελαφρώς χαμηλότερη. Σχετικά με τον πληθωρισμό, καταγράφεται ότι είναι σχετικώς υψηλός σε όλες τις περιοχές, ωστόσο κατά μέσο όρο ελαφρώς ηπιότερος προσφάτως. Οι νέες θέσεις εργασίας ιδιωτικού τομέα στις ΗΠΑ εκτιμάται (ADP) ότι διαμορφώθηκαν τον Νοέμβριο χαμηλότερα (127.000) του αναμενομένου (200.000, Οκτώβριος: 239.000) καταγράφοντας χαμηλό από τον Ιανουάριο του 2021. Το ενδιαφέρον εστιάζεται στα συνολικά στοιχεία απασχόλησης, που ανακινούνται αβίο. Σύμφωνα με την αναθεωρημένη μέτρηση, το ΑΕΠ εμφάνισε στο γ' τρίμηνο ετησιοποιημένη τριμηνιαία αύξηση κατά 2,9% (αρχική μέτρηση: 2,6%, β' τρίμηνο: -0,6%). Στην ετησιοποιημένη τριμηνιαία αύξηση του ΑΕΠ θετική συνεισφορά είχαν η ιδιωτική κατανάλωση (1,2%), οι καθαρές εξαγωγές (2,9%) και οι δημόσιες δαπάνες (0,5%), ενώ αρνητικό αντίκτυπο είχαν οι ιδιωτικές επενδύσεις (-1,7%). Σε ετήσια βάση, το ΑΕΠ αυξήθηκε στο γ' τρίμηνο κατά 1,9% (β' τρίμηνο: 1,8%), με τον μέσο όρο ετήσιας αύξησης στα τρία τρίμηνα του 2022 να διαμορφώνεται (2,5%) περί τον μέσο όρο τριάντα ετών. Ο δείκτης μεταποίησης Chicago PMI κατέγραψε τον Νοέμβριο χαμηλό (37,2, εκτίμηση: 47) από τα μέσα του 2020. Σύμφωνα με την αρχική μέτρηση, στην Ευρωζώνη ο πληθωρισμός υποχώρησε τον Νοέμβριο στο 10% από 10,6% που ήταν τον Οκτώβριο. Σε μηνιαία βάση ο δείκτης τιμών καταναλωτή κατέγραψε υποχώρηση (-0,1%, Οκτώβριος: 1,5%) για πρώτη φορά μετά από 15 συνεχόμενους μήνες ενίσχυσης. Ο δομικός πληθωρισμός παρέμεινε σε ιστορικό υψηλό (5%).

**Σημαντικά Οικονομικά Γεγονότα**

Στην **Ευρωζώνη** ανακοινώνονται η τελική μέτρηση του δείκτη μεταποίησης PMI Νοεμβρίου και το ποσοστό ανεργίας Οκτωβρίου. Στις **ΗΠΑ** αναμένονται ο δομικός αποπληθωριστής προσωπικής κατανάλωσης PCE Οκτωβρίου, ο δείκτης μεταποίησης ISM Νοεμβρίου και οι εβδομαδιαίες αιτήσεις επιδομάτων ανεργίας.

**Χρηματιστήρια**

**Ενισχυμένη η μετοχική αγορά στις ΗΠΑ.** Ο S&P 500 αυξήθηκε κατά 3,09%, κλείνοντας υψηλότερα (4.080,11) του μέσου όρου 200 ημερών (4.050). Ανάκαμψη κατά 5,03% εμφάνισε ο τεχνολογικός κλαδικός δείκτης, επωφελούμενος από την ενισχυμένη διάθεση για ανάληψη κινδύνου. Ο Stoxx 600 Ευρώπης ενισχύθηκε κατά 0,63%, μετά από τρεις συνεχόμενες καθοδικές συνεδριάσεις. Στην Ιαπωνία ανοδικά κατά 0,92% έκλεισε ο δείκτης Nikkei. Ανακάμπτουν οι δείκτες Κίνας.

**Συνάλλαγμα**

**Σε χαμηλό περίπου τεσσάρων μηνών υποχώρησε σήμερα το πρωί ο δείκτης δολαρίου ΗΠΑ (105,31), επηρεαζόμενος από τις δηλώσεις του Προέδρου της Fed.** Ανοδικά κινείται σήμερα η ισοτιμία ευρώ/δολάριο (\$1,0420-25). Η περαιτέρω βελτίωση του επενδυτικού κλίματος επηρεάζει ανοδικά την ισοτιμία ευρώ/δολάριο. Η αναφορά του Προέδρου της Fed ότι στη σύσκεψη του Δεκεμβρίου η αύξηση των επιτοκίων ενδεχομένως θα πραγματοποιηθεί με ηπιότερο ρυθμό επηρέασε καθοδικά τις αποδόσεις στη λήξη κρατικών ομολόγων και το δολάριο ΗΠΑ. Προσωρινή αρνητική επίπτωση είχε στο ευρώ η μεγαλύτερη των εκτιμήσεων υποχώρηση του πληθωρισμού στην Ευρωζώνη τον Νοέμβριο. Αντίσταση εντοπίζεται στα \$1,0500 και \$1,0620, ενώ στήριξη στα \$1,0220.

**Επιτόκια**

**Καθοδικά το πρωί οι αποδόσεις στη λήξη ομολόγων στην Ευρωζώνη.** Η απόδοση στη λήξη του 2ετούς ομολόγου ΗΠΑ κατέγραψε χτες χαμηλό (4,31%) τριών εβδομάδων και του 10ετούς χαμηλό (3,596%) από αρχές Οκτωβρίου.

**Ενέργεια – Εμπορεύματα**

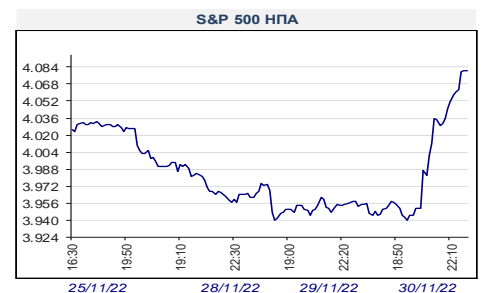
Ελαφρώς καθοδικά σήμερα το πρωί η τιμή ΣΜΕ **WTI** (\$80,20/βαρέλι). Σημειώνεται ότι η τιμή του πετρελαίου κατέγραψε τον Νοέμβριο υποχώρηση (-6,9%), κυρίως λόγω της ανησυχίας ότι περιορίζεται η παγκόσμια ζήτηση. Θετικά επηρέασε χτες την τιμή η μεγαλύτερη των εκτιμήσεων μείωση των αποθεμάτων πετρελαίου (-12,58 εκατ.) σύμφωνα με τα στοιχεία του Υπουργείου Ενέργειας των ΗΠΑ. Ενισχύεται για 3<sup>η</sup> συνεχόμενη ημέρα η τιμή του ΣΜΕ ευρωπαϊκού φυσικού αερίου, καταγράφοντας υψηλό (€160/MWh) 1½ μήνα, επηρεαζόμενη από την εκτίμηση ότι ενισχύεται η ζήτηση λόγω της χειμερινής περιόδου. Ανοδικά η τιμή spot χρυσού (\$1.775/ουγγιά). Σημειώνεται ότι η τιμή χρυσού κατέγραψε τον Νοέμβριο ισχυρή ανάκαμψη (8,26%) μετά από επτά συνεχόμενους μήνες υποχώρησης.

|                            | Τρέχουσα Τιμή | Υψηλό Ημέρας | Χαμηλό Ημέρας |
|----------------------------|---------------|--------------|---------------|
| <b>Αγορά Συναλλάγματος</b> |               |              |               |
| Ευρώ/Δολάριο               | 1,0427        | 1,0464       | 1,0394        |
| Στερλίνα/Δολάριο           | 1,2098        | 1,2119       | 1,2054        |
| Ευρώ/Στερλίνα              | 0,8618        | 0,8642       | 0,8607        |
| Δολάριο/Γιεν               | 136,40        | 138,12       | 135,84        |
| Ευρώ/Γιεν                  | 142,22        | 143,76       | 141,91        |
| Δολάριο/Ελβ. Φράγκο        | 0,943         | 0,9462       | 0,9413        |
| Ευρώ/Ελβ. Φράγκο           | 0,983         | 0,9858       | 0,9822        |
| Δολάριο/Ρούβλ              | 61,18         | 61,51        | 60,37         |

|                     | Απόδοση Κρατικών Ομολόγων |       |       |
|---------------------|---------------------------|-------|-------|
| 10ετές Γερμανίας    | 1,86                      | 1,88  | 1,83  |
| 2ετές Γερμανίας     | 2,08                      | 2,08  | 2,05  |
| 10ετές ΗΠΑ          | 3,62                      | 3,63  | 3,60  |
| 2ετές ΗΠΑ           | 4,36                      | 4,36  | 4,31  |
| 10ετές Μ. Βρετανίας | 3,06                      | 3,11  | 3,06  |
| 2ετές Μ. Βρετανίας  | 3,21                      | 3,26  | 3,20  |
| 10ετές Ιαπωνίας     | 0,25                      | 0,26  | 0,25  |
| 2ετές Ιαπωνίας      | -0,03                     | -0,03 | -0,03 |
| 10ετές Ελλάδα       | 4,11                      | 4,18  | 4,11  |

|                     | Διαπραγματευτικά Επιτόκια |      |      |
|---------------------|---------------------------|------|------|
| 5ετές Swap Ευρώ     | 2,59                      | 2,61 | 2,55 |
| 5ετές Swap Δολαρίου | 3,81                      | 3,94 | 3,76 |
| 5ετές Swap Γιεν     | 0,35                      | 0,36 | 0,33 |

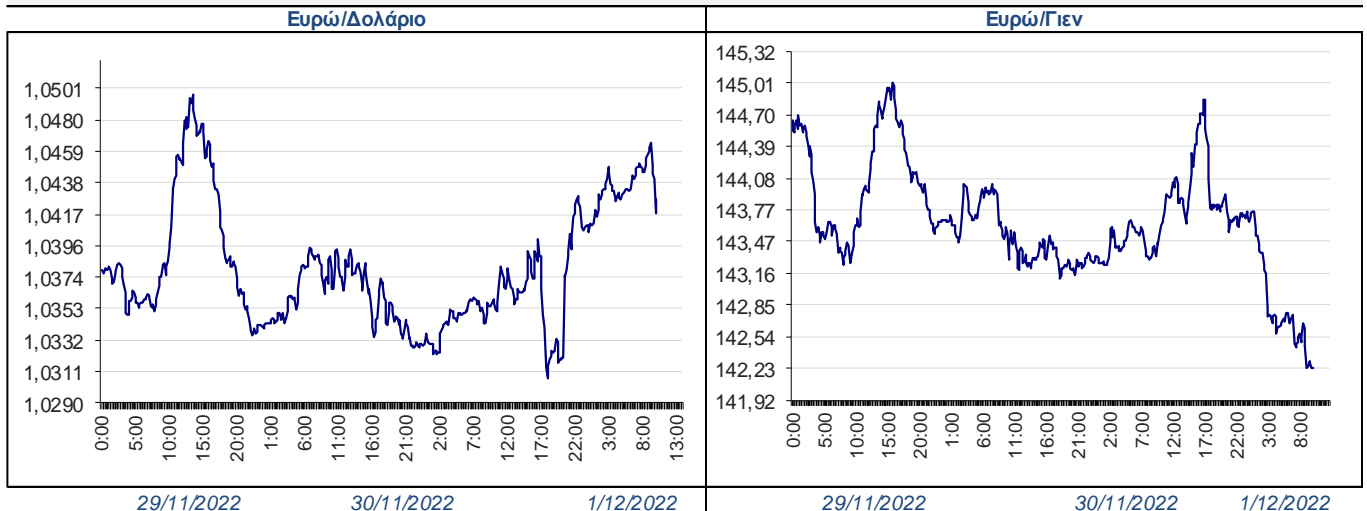
|                  | Εμπορεύματα |        |        |
|------------------|-------------|--------|--------|
| Τιμή Spot Χρυσός | 1.778       | 1.784  | 1.753  |
| Τιμή spot Ασήμι  | 22,163      | 22,408 | 22,079 |



1/12/22 10:16

**Ημερήσια Ανάλυση Αγορών**

|  | Ημερήσια<br>Μεταβολή (%) | Εβδομαδιαία<br>Μεταβολή (%) | Μηνιαία<br>Μεταβολή (%) | Τριμηνιαία<br>Μεταβολή (%) | Εξαμηνιαία<br>Μεταβολή (%) | Μεταβολή από<br>αρχή έτους (%) | Ετήσια<br>Μεταβολή (%) |
|--|--------------------------|-----------------------------|-------------------------|----------------------------|----------------------------|--------------------------------|------------------------|
| <b>ΑΓΟΡΑ ΣΥΝΑΛΛΑΓΜΑΤΟΣ</b>   |                          |                             |                         |                            |                            |                                |                        |
| Ευρώ/Δολάριο   | 0,18                     | 0,14                        | 5,55                    | 4,82                       | -2,11                      | -8,31                          | -7,91                  |
| Στερλίνα/Δολάριο   | 0,32                     | -0,14                       | 5,33                    | 4,77                       | -3,13                      | -10,61                         | -8,91                  |
| Ευρώ/Στερλίνα  | -0,14                    | 0,29                        | 0,20                    | 0,03                       | 0,99                       | 2,44                           | 1,09                   |
| Δολάριο/Γιεν   | -1,20                    | -1,54                       | -8,00                   | -2,71                      | 4,83                       | 18,53                          | 20,95                  |
| Ευρώ/Γιεν  | -1,02                    | -1,46                       | -2,87                   | 1,99                       | 2,62                       | 8,64                           | 11,39                  |
| Ευρώ/Ελβ. Φράγκο   | -0,12                    | 0,07                        | -0,48                   | 0,67                       | -4,20                      | -5,27                          | -5,67                  |
| <b>ΧΡΗΜΑΤΙΣΤΗΡΙΑΚΗ ΑΓΟΡΑ</b>   |                          |                             |                         |                            |                            |                                |                        |
| S&P 500 ΗΠΑ  | 3,09                     | 1,91                        | 5,81                    | 2,86                       | -0,51                      | -14,39                         | -9,59                  |
| STOXX Ευρώπης 600  | 0,73                     | 0,54                        | 6,91                    | 8,73                       | 1,03                       | -9,13                          | -5,87                  |
| Nikkei 225 Ιαπωνία   | 0,92                     | -0,55                       | 1,98                    | 2,04                       | 2,80                       | -1,96                          | 1,04                   |
| MSCI EM  | 2,03                     | 2,83                        | 12,07                   | -0,39                      | -8,95                      | -21,08                         | -20,75                 |
| ASE Ελλάδα   | 0,05                     | 0,65                        | 5,08                    | 8,20                       | 1,37                       | 2,13                           | 4,00                   |
| <b>ΠΑΓΚΟΣΜΙΟΙ ΜΕΤΟΧΙΚΟΙ ΚΛΑΔΙΚΟΙ ΔΕΙΚΤΕΣ (S&amp;P 1200)</b>                  |                          |                             |                         |                            |                            |                                |                        |
| Energy   | 1,07                     | -0,18                       | 1,64                    | 13,23                      | 0,90                       | 46,23                          | 51,84                  |
| Utilities  | 2,26                     | 0,71                        | 7,48                    | -2,37                      | -5,53                      | -6,62                          | 0,50                   |
| Material   | 2,11                     | 0,68                        | 14,01                   | 14,37                      | -5,87                      | -9,25                          | -3,33                  |
| Health Care  | 2,04                     | 1,64                        | 5,65                    | 9,23                       | 4,28                       | -4,64                          | 2,51                   |
| Consumer Staples   | 1,59                     | 0,61                        | 7,61                    | 5,25                       | 3,20                       | -5,64                          | 2,33                   |
| Financials   | 1,43                     | 0,73                        | 8,64                    | 9,84                       | 0,25                       | -8,76                          | -4,83                  |
| Industrials  | 1,29                     | -0,04                       | 9,06                    | 10,04                      | 4,12                       | -11,45                         | -6,75                  |
| Real Estate  | 1,98                     | 2,01                        | 7,39                    | -5,04                      | -11,24                     | -24,96                         | -18,28                 |
| Comm. Services   | 3,67                     | 1,58                        | 9,28                    | -6,22                      | -14,15                     | -32,07                         | -29,83                 |
| Info. Technology   | 4,46                     | 0,78                        | 8,29                    | 2,26                       | -3,74                      | -24,12                         | -21,04                 |
| Consumer Discretionary   | 3,10                     | 2,44                        | 6,66                    | -3,61                      | -4,50                      | -27,27                         | -26,59                 |
| <b>ΑΓΟΡΑ ΕΜΠΟΡΕΥΜΑΤΩΝ</b>  |                          |                             |                         |                            |                            |                                |                        |
| Τιμή ΣΜΕ WTI   | -0,29                    | 3,05                        | -9,11                   | -7,26                      | -30,31                     | 6,79                           | 22,50                  |
| Τιμή ΣΜΕ Brent   | -0,28                    | 1,63                        | -8,37                   | -6,10                      | -25,42                     | 11,51                          | 25,93                  |
| Τιμή spot χρυσού   | 0,50                     | 1,26                        | 7,86                    | 4,71                       | -3,75                      | -2,83                          | -0,24                  |
| Τιμή spot Ασήμι  | -0,16                    | 2,94                        | 12,90                   | 24,43                      | 1,50                       | -4,93                          | -0,70                  |
| Τιμή 3Μ ΣΜΕ χαλκού   | 2,51                     | 2,92                        | 10,59                   | 5,61                       | -12,79                     | -15,24                         | -12,75                 |
| Τιμή 3Μ ΣΜΕ Αλουμινίου   | 4,12                     | 3,36                        | 11,50                   | 5,02                       | -11,11                     | -11,75                         | -5,62                  |
| <b>ΑΓΟΡΑ ΚΡΑΤΙΚΩΝ ΟΜΟΛΟΓΩΝ (Μεταβολή σε μονάδες βάσης απόδοσης στη λήξη)</b> |                          |                             |                         |                            |                            |                                |                        |
| 10ετές Γερμανίας   | -6,8                     | 1,2                         | -26,9                   | 30,1                       | 67,5                       | 203,9                          | 220,5                  |
| 2ετές Γερμανίας  | -5,1                     | -3,5                        | 13,7                    | 89,5                       | 152,2                      | 269,8                          | 279,0                  |
| 10ετές ΗΠΑ   | 1,6                      | -7,1                        | -42,0                   | 36,9                       | 71,6                       | 211,2                          | 221,8                  |
| 2ετές ΗΠΑ  | 4,7                      | -12,0                       | -18,7                   | 85,8                       | 171,6                      | 362,5                          | 380,6                  |
| 10ετές Μ. Βρετανίας  | -9,8                     | 2,5                         | -40,7                   | 18,4                       | 90,8                       | 209,2                          | 224,3                  |
| 10ετές Ιαπωνίας  | 0,0                      | 0,5                         | -0,4                    | 1,1                        | 1,5                        | 18,2                           | 18,8                   |
| 10ετές Ελλάδας   | -4,3                     | 3,0                         | -47,8                   | -10,0                      | 45,2                       | 277,2                          | 289,4                  |

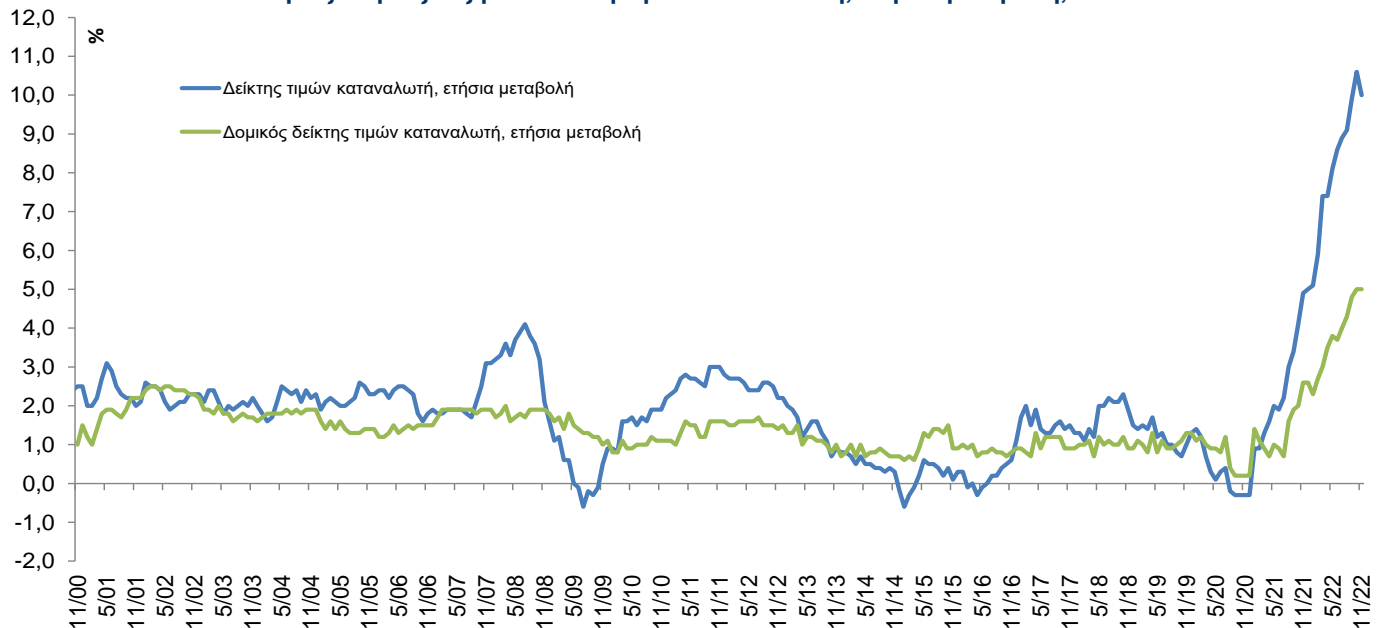
**ΔΙΑΓΡΑΜΜΑΤΑ**


1/12/22 10:17 πμ

| ΟΙΚΟΝΟΜΙΚΑ ΓΕΓΟΝΟΤΑ  | ΩΡΑ   | ΕΚΤΙΜΗΣΗ | ΠΡΟΗΓ/ΝΗ ΜΕΤΡΗΣΗ |
|--|-------|----------|------------------|
| <b>ΕΥΡΩΖΩΝΗ</b>  |       |          |                  |
| Δείκτης μεταποίησης PMI Νοεμβρίου, τελική μέτρηση                              | 11:00 | 47,3     | 47,3             |
| Ποσοστό ανεργίας Οκτωβρίου   | 12:00 | 6,6%     | 6,6%             |
| <b>ΗΝΩΜΕΝΟ ΒΑΣΙΛΕΙΟ</b>  |       |          |                  |
| Δείκτης μεταποίησης PMI Νοεμβρίου, τελική μέτρηση                              | 11:30 | 46,2     | 46,2             |
| <b>ΗΠΑ</b>   |       |          |                  |
| Δομικός αποπληθωριστής προσωπικής κατανάλωσης PCE Οκτωβρίου, ετήσια μεταβολή   | 15:30 | 5%       | 5,1%             |
| Εβδομαδιαίες αιτήσεις επιδομάτων ανεργίας                                      | 15:30 | 235.000  | 240.000          |
| Δείκτης μεταποίησης ISM Νοεμβρίου  | 17:00 | 49,7     | 50,2             |
| <i>Οι αναγραφόμενες ώρες ανακοινώσεων αντιστοιχούν στην τοπική ώρα Ελλάδος</i> |       |          |                  |

► Στην Ευρωζώνη, σύμφωνα με την αρχική μέτρηση, ο πληθωρισμός υποχώρησε τον Νοέμβριο στο 10% από 10,6% που ήταν τον Οκτώβριο. Ο δομικός πληθωρισμός παρέμεινε σε ιστορικό υψηλό (5%).

Ευρωζώνη: Εξέλιξη του δείκτη τιμών καταναλωτή, ετήσια μεταβολή, 2000 - 2022



## Ανάλυση Διεθνών Αγορών

210-3268410

marketanalysis@alpha.gr

Μαρία Κουτουζή

maria.koutouzi@alpha.gr

Ιωάννης Κουραβέλος, CFA

ioannis.kouravelos@alpha.gr

Κων/νος Αναθρεπτάκης, CFA

konstantinos.anathreptakis@alpha.gr

Νικόλαος Σακαρέλης

nikolaos.sakarelis@alpha.gr

**Ρήτρα Αποποίησης Ευθύνης:** Οι απόψεις, τιμές, ποσά ή/και επιτόκια καθώς και κάθε προφορική ή γραπτή ανάλυση είναι ενδεικτικές, αντανακλούν καλόπιστα γενόμενες παραδοχές και εκτιμήσεις μας, όπως και τη διαθεσιμότητα σε μας πληροφόρηση για τα σχετικά δεδομένα της αγοράς, δεν θεωρούνται πλήρεις και ακριβείς, έχουν δε αποκλειστικά και μόνο ενημερωτικό χαρακτήρα και δεν συνιστούν σε καμία περίπτωση προτροπή ή συμβουλή για πραγματοποίηση οποιασδήποτε συναλλαγής. Περαιτέρω, κανένα από τα δεδομένα που αναφέρονται στο παρόν δεν συνιστούν εγγύηση ή ένδειξη για τη μελλοντική απόδοση οποιοδήποτε χρηματοπιστωτικού μέσου, ισοτιμίας νομίσματος ή άλλου εμπροχικού ή οικονομικού παράγοντα, οι προηγούμενες δε αποδόσεις δεν είναι ενδεικτικές των μελλοντικών. Τα δεδομένα, που παρατίθενται για πληροφοριακούς και μόνο λόγους, έχουν ληφθεί από πηγές που θεωρούνται αξιόπιστες και έχει καταβληθεί κάθε δυνατή επιμέλεια για την ορθή επεξεργασία τους. Ωστόσο τα δεδομένα δεν έχουν επαληθευτεί από την Τράπεζα και δεν παρέχεται καμία εγγύηση, ρητή ή σιωπηρή, για την ακρίβεια, πληρότητα ή εγκυρότητά τους. Ως εκ τούτου, δεν παρέχουμε οποιαδήποτε διαβεβαίωση, ότι οι παραδοχές και εκτιμήσεις μας είναι οι μόνες σωστές, ή ότι η διαθεσιμότητα σε μας πληροφόρηση είναι πλήρης και ακριβής. Οι απόψεις που διατυπώνονται ισχύουν κατά τη χρονική στιγμή έκδοσης του εντύπου, αποτελούν προσωπικές απόψεις των αντίστοιχων αναλυτών και υπόκεινται σε αναθεώρηση χωρίς οποιαδήποτε προειδοποίηση. Κάθε επενδυτική απόφαση πρέπει να λαμβάνεται με ίδια κρίση του επενδυτή και να βασίζεται σε προσωπική ενημέρωση και αξιολόγηση του αναλαμβανόμενου κινδύνου από δικούς του ανεξάρτητους συμβούλους, ιδιαίτερος όσον αφορά θέματα οικονομικής, νομικής, φορολογικής, λογιστικής ή κανονιστικής φύσεως. Η Alpha Bank δεν παρέχει (άμεσα ή έμμεσα) συμβουλευτικές υπηρεσίες, παρά μόνον κατόπιν ρητής έγγραφης συμφωνίας παροχής συμβουλευτικών υπηρεσιών, τόσο δε η Τράπεζα όσο και οι διευθυντές, τα στελέχη και οι εργαζόμενοι σε αυτή δεν φέρουν καμία ευθύνη για οποιαδήποτε άμεση ή έμμεση απώλεια ή ζημία που μπορεί να προκύψει από τη χρήση του παρόντος εντύπου. Η παρούσα ανάλυση δεν συνιστά έρευνα στον τομέα των επενδύσεων κατά την έννοια της ισχύουσας νομοθεσίας και ως εκ τούτου δεν έχει συνταχθεί σύμφωνα ούτε τηρεί τις απαιτήσεις του νόμου για τη διασφάλιση της ανεξαρτησίας της έρευνας στον τομέα των επενδύσεων. Εάν έχετε λάβει το παρόν μήνυμα εκ παραδρομής ή δεν είστε ο παραλήπτης στον οποίο απευθύνεται δεν πρέπει, αμέσως ή εμμέσως να χρησιμοποιήσετε, αναπαραγάγετε, τυπώσετε, διανεμήσετε ή ανιγράψετε μέρος ή το σύνολο αυτού ή συνημμένα σε αυτό έγγραφα. Απαγορεύεται η αναπαραγωγή, ανιγραφή, επανεκτύπωση ή μετάδοση του παρόντος εντύπου για οποιοδήποτε σκοπό, χωρίς την προηγούμενη έγγραφη άδεια του εκδότη.