

**Επισκόπηση**

**Σχετικώς περιορισμένες μεταβολές στις διεθνείς αγορές σήμερα το πρωί.** Διατηρείται η ένταση ανάμεσα σε ΗΠΑ-Κίνα. Ο Πρόεδρος της Fed St. Louis (C. Evans) εκτιμά ότι η Ομοσπονδιακή Τράπεζα των ΗΠΑ θα προβεί σε αύξηση επιτοκίου αναφοράς κατά 0,50% στη σύσκεψη του Σεπτεμβρίου, χωρίς να αποκλείει το ενδεχόμενο αύξησης επιτοκίου κατά 0,75%. Στην Κίνα ο δείκτης υπηρεσιών Caixin PMI εμφάνισε μη αναμενόμενη ενίσχυση τον Ιούλιο στις 55,5 μονάδες (εκτίμηση: 53,9) από 54,5 τον Ιούνιο, καταδεικνύοντας ανάπτυξη. Ο ενοποιημένος δείκτης Caixin PMI μειώθηκε στις 54 μονάδες από 55,3 τον Ιούνιο, παραμένοντας ωστόσο υψηλότερα του μέσου όρου δώδεκα μηνών (48,9). Στη Γερμανία οι εξαγωγές εμφάνισαν σε μηνιαία βάση τον Ιούνιο αύξηση μεγαλύτερη (4,5%, Μάιος: 1,3%) της αναμενόμενης (1%). Στην Ελβετία ο δείκτης μεταποίησης PMI μειώθηκε τον Ιούλιο σε χαμηλό (58, Ιούνιος: 59,1) από τον Νοέμβριο του 2020, ωστόσο ήταν υψηλότερος του αναμενόμενου (56,2), καταδεικνύοντας ανάπτυξη. Ο πληθωρισμός διατηρήθηκε τον Ιούλιο σε υψηλό (3,4%) τριάντα ετών. Σύμφωνα με την τελική μέτρηση, στην Ιαπωνία ο δείκτης υπηρεσιών PMI αναθεωρήθηκε στις 50,3 μονάδες τον Ιούλιο (Ιούνιος: 54,0) από 51,2, που ήταν η αρχική μέτρηση, καταδεικνύοντας περιορισμένη ανάπτυξη. Ο ενοποιημένος δείκτης PMI αναθεωρήθηκε στις 50,2 μονάδες τον Ιούλιο (Ιούνιος: 53) από 50,6, που ήταν η αρχική μέτρηση, καταγράφοντας χαμηλό από τον Φεβρουάριο.

**Σημαντικά Οικονομικά Γεγονότα**

Στην **Ευρωζώνη** και στο **Ηνωμένο Βασίλειο** αναμένεται η τελική μέτρηση των δεικτών υπηρεσιών PMI και των ενοποιημένων δεικτών PMI Ιουλίου. Αναμένονται επίσης ο δείκτης τιμών παραγωγού και οι λιανικές πωλήσεις Ιουνίου. Στις **ΗΠΑ** ανακοινώνονται η τελική μέτρηση των παραγγελιών διαρκών καταναλωτικών αγαθών Ιουνίου και ο δείκτης υπηρεσιών ISM Ιουλίου.

**Χρηματιστήρια****Χαμηλότερα κινήθηκαν τη χθεσινή ημέρα οι μετοχικές αγορές στις ΗΠΑ.**

Αφορμή για τη σχετικώς περιορισμένη υποχώρηση χθες αποτέλεσε η αυξημένη γεωπολιτική αβεβαιότητα. Ο δείκτης S&P 500 έκλεισε χαμηλότερα κατά -0,67%, με τους κλαδικούς δείκτες αγοράς ακινήτων (-1,30%) και χρηματοοικονομικών (-1,07%) να εμφανίζουν τη μεγαλύτερη υποχώρηση. Στην Ευρώπη ο δείκτης Stoxx 600 κινήθηκε ελαφρώς καθοδικά (-0,32%) για δεύτερη συνεχόμενη ημέρα, ενώ σταθεροποιητικό αναμένεται το άνοιγμα σήμερα το πρωί. Συνεχίσθηκαν οι πιέσεις στον δείκτη MSCI αναδυόμενων αγορών, ο οποίος υποχώρησε χθες κατά -1,08% στο χαμηλότερο κλείσιμο (984) δυο εβδομάδων περίπου, καθώς σχετικώς ισχυρό είναι το δολάριο και στο επίκεντρο βρίσκεται η ένταση ανάμεσα σε ΗΠΑ-Κίνα. Ελαφρώς ανοδικά σήμερα ο δείκτης Nikkei (0,53%) στην Ιαπωνία. Μικτές τάσεις εμφανίζουν σήμερα το πρωί οι δείκτες στην Κίνα.

**Συνάλλαγμα**

**Σχετικά έντονες διακυμάνσεις σημειώθηκαν τη χθεσινή ημέρα στην αγορά συναλλάγματος.** Η νευρικότητα για τις οικονομικές και γεωπολιτικές εξελίξεις σε συνδυασμό με δηλώσεις μελών της Fed οι οποίες ενίσχυσαν την άποψη για συνέχιση του επιθετικού ανοδικού επιτοκιακού κύκλου ενόησαν το δολάριο ΗΠΑ. Ο δείκτης DXY μετά το χαμηλό (105,05) σχεδόν ενός μήνα στο οποίο υποχώρησε χθες το πρωί, παρουσίασε σημαντική άνοδο. Η ισοτιμία ευρώ/δολάριο μετά την καταγραφή υψηλού (\$1,0294) από 5 Ιουλίου νωρίς χθες το πρωί, στη συνέχεια κατέγραψε σημαντική υποχώρηση και σήμερα το πρωί κινείται χαμηλότερα (\$1,0160-65). Με ενδιαφέρον αναμένονται σήμερα τα στοιχεία για τον τομέα υπηρεσιών στην Ευρωζώνη και στις ΗΠΑ. Στήριξη για την ισοτιμία εντοπίζεται στην περιοχή των \$1,0000 και \$0,9950 ενώ αντίσταση στην περιοχή των \$1,0300.

**Επιτόκια**

**Σταθεροποιητικά το πρωί οι αποδόσεις στη λήξη κρατικών ομολόγων Ευρωζώνης.** Η απόδοση στη λήξη του 10ετούς ομολόγου ΗΠΑ κατέγραψε χθες προσωρινά χαμηλό (2,514%) από αρχές Απριλίου, καθώς ελαφρώς περιορισμένη ήταν η διάθεση για ανάληψη κινδύνου.

**Ενέργεια – Εμπορεύματα**

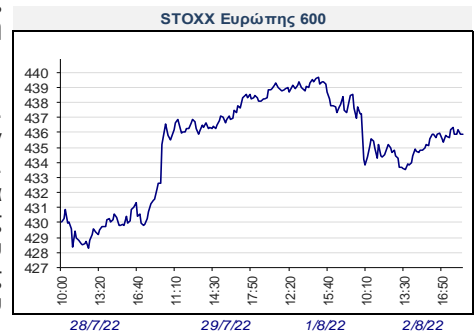
Ελαφρώς καθοδικά κινείται σήμερα το πρωί η τιμή του **ΣΜΕ WTI** (\$94,00/βαρέλι). Σύμφωνα με το Αμερικανικό Ινστιτούτο Πετρελαίου, τα αποθέματα πετρελαίου την προηγούμενη εβδομάδα εκτιμάται ότι αυξήθηκαν κατά 2,2 εκατ. βαρέλια. Αναμένεται σήμερα η σύσκεψη των χωρών του ΟΠΕΚ+, στην οποία πιθανόν θα συζητηθεί το ενδεχόμενο ελαφρώς υψηλότερης της προκαθορισμένης παραγωγής πετρελαίου. Σταθεροποιητικά το πρωί η τιμή του ΣΜΕ ευρωπαϊκού φυσικού αερίου (204/MWh). Ενισχύεται σήμερα το πρωί η τιμή spot χρυσού (\$1.768/ουγγιά, μέσος όρος 21 ημερών: \$1.733/ουγγιά), παραμένοντας ωστόσο χαμηλότερα του μέσου όρου 200 ημερών (\$1.843/ουγγιά).

	Τρέχουσα Τιμή	Υψηλό Ημέρας	Χαμηλό Ημέρας
<b>Αγορά Συναλλάγματος</b>			
Ευρώ/Δολάριο	1,0174	1,0194	1,0150
Στερλίνα/Δολάριο	1,2186	1,2194	1,2135
Ευρώ/Στερλίνα	0,8349	0,8366	0,8342
Δολάριο/Γιεν	133,08	133,90	132,29
Ευρώ/Γιεν	135,39	136,00	134,84
Δολάριο/ΕΛΒ. Φράγκο	0,958	0,9591	0,9543
Ευρώ/ΕΛΒ. Φράγκο	0,974	0,9750	0,9725
Δολάριο/Ρούβλ	60,70	61,40	56,85

	Τρέχουσα Τιμή	Υψηλό Ημέρας	Χαμηλό Ημέρας
<b>Απόδοση Κρατικών Ομολόγων</b>			
10ετές Γερμανίας	0,83	0,84	0,78
2ετές Γερμανίας	0,34	0,36	0,30
10ετές ΗΠΑ	2,73	2,75	2,70
2ετές ΗΠΑ	3,04	3,06	3,01
10ετές Μ. Βρετανίας	1,87	1,88	1,85
2ετές Μ. Βρετανίας	1,77	1,78	1,74
10ετές Ιαπωνίας	0,19	0,21	0,18
2ετές Ιαπωνίας	-0,09	-0,08	-0,09
10ετές Ελλάδας	3,00	3,01	2,97

	Τρέχουσα Τιμή	Υψηλό Ημέρας	Χαμηλό Ημέρας
<b>Διαπραγματευτικά Επιτόκια</b>			
5ετές Swap Ευρώ	1,40	1,41	1,35
5ετές Swap Δολαρίου	2,88	2,90	2,65
5ετές Swap Γιεν	0,14	0,15	0,13

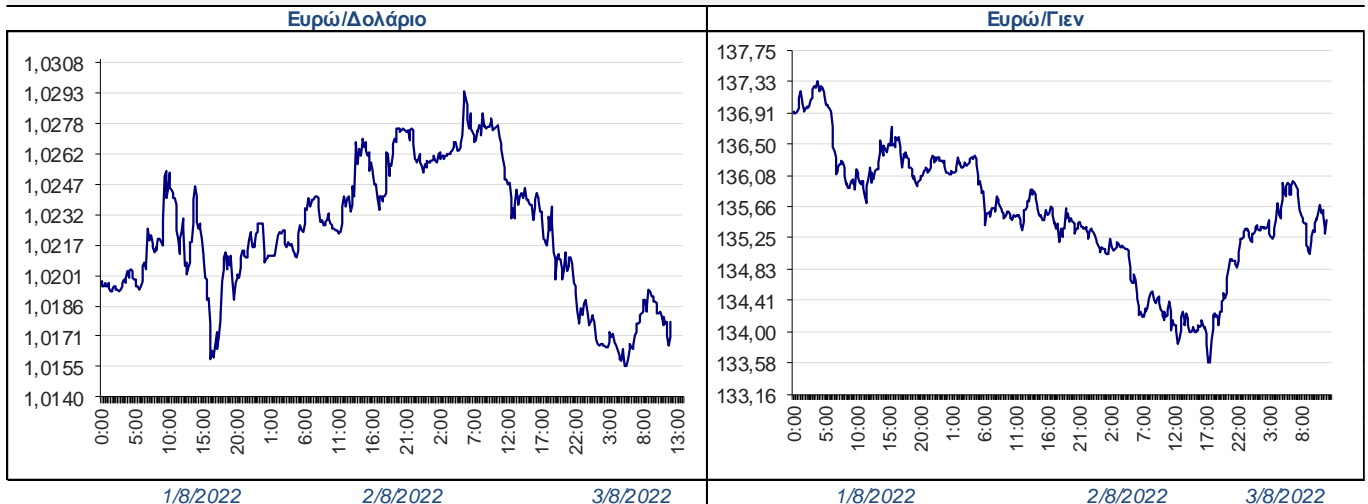
	Τρέχουσα Τιμή	Υψηλό Ημέρας	Χαμηλό Ημέρας
<b>Εμπορεύματα</b>			
Τιμή Spot Χρυσός	1.767	1.771	1.755
Τιμή spot Ασήμι	19,931	20,069	19,783



3/8/22 10:18

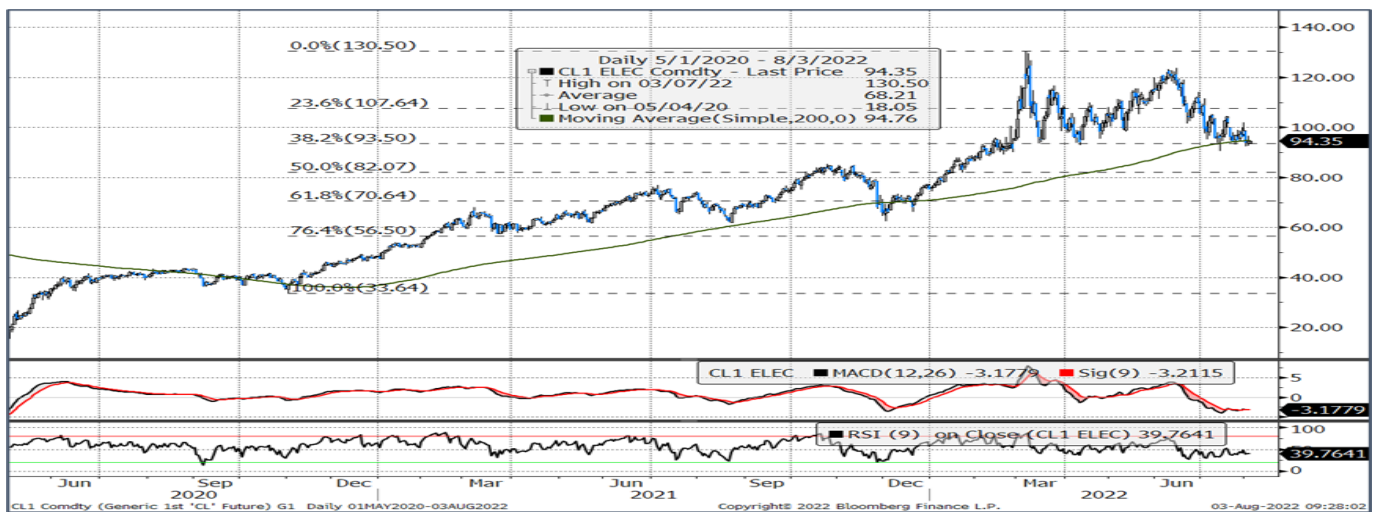
**Ημερήσια Ανάλυση Αγορών**

	Ημερήσια Μεταβολή (%)	Εβδομαδιαία Μεταβολή (%)	Μηνιαία Μεταβολή (%)	Τριμηνιαία Μεταβολή (%)	Εξαμηνιαία Μεταβολή (%)	Μεταβολή από αρχή έτους (%)	Ετήσια Μεταβολή (%)
<b>ΑΓΟΡΑ ΣΥΝΑΛΛΑΓΜΑΤΟΣ</b>							
Ευρώ/Δολάριο	0,09	-0,25	-2,37	-3,29	-11,06	-10,51	-14,24
Στερλίνα/Δολάριο	0,15	0,25	0,58	-2,49	-10,37	-9,93	-12,42
Ευρώ/Στερλίνα	-0,10	-0,50	-3,05	-0,83	-0,76	-0,77	-2,09
Δολάριο/Γιεν	-0,07	-2,56	-1,87	2,26	15,75	15,64	22,05
Ευρώ/Γιεν	0,01	-2,81	-4,22	-1,12	2,93	3,44	4,66
Ευρώ/Ελβ. Φράγκο	0,10	-0,48	-2,76	-5,37	-7,43	-6,09	-9,16
<b>ΧΡΗΜΑΤΙΣΤΗΡΙΑΚΗ ΑΓΟΡΑ</b>							
S&P 500 ΗΠΑ	-0,67	4,34	6,95	-2,02	-8,63	-14,16	-7,51
STOXX Ευρώπης 600	-0,20	1,65	6,89	-2,47	-7,14	-10,79	-6,49
Nikkei 225 Ιαπωνία	0,53	0,09	6,96	3,44	1,84	-3,65	0,36
MSCI EM	-1,08	-0,56	-0,86	-7,94	-18,67	-20,10	-23,94
ASE Ελλάδα	0,70	4,89	7,95	-3,40	-8,07	-2,63	-2,83
<b>ΠΑΓΚΟΣΜΙΟΙ ΜΕΤΟΧΙΚΟΙ ΚΛΑΔΙΚΟΙ ΔΕΙΚΤΕΣ (S&amp;P 1200)</b>							
Energy	-0,59	1,86	4,15	-3,11	7,28	27,61	40,39
Utilities	-0,34	3,54	2,31	0,61	-0,36	-3,17	1,44
Material	-1,53	1,80	2,21	-13,09	-14,59	-16,64	-18,59
Health Care	-0,59	-1,03	1,10	-0,38	-2,47	-8,57	-5,17
Consumer Staples	-0,86	0,91	2,98	-2,46	-5,46	-7,16	-2,56
Financials	-1,28	0,29	2,10	-6,61	-17,73	-15,23	-12,05
Industrials	-1,49	2,83	8,00	-1,82	-10,52	-15,68	-14,50
Real Estate	-1,51	2,29	4,54	-5,85	-10,71	-17,14	-11,52
Comm. Services	-0,60	-1,17	0,27	-7,22	-20,62	-25,62	-27,20
Info. Technology	-0,83	1,88	11,93	-1,91	-12,58	-20,78	-12,66
Consumer Discretionary	-1,21	3,75	11,27	-0,75	-13,00	-21,21	-18,25
<b>ΑΓΟΡΑ ΕΜΠΟΡΕΥΜΑΤΩΝ</b>							
Τιμή ΣΜΕ WTI	-0,48	-3,38	-13,34	-8,24	4,10	24,94	33,18
Τιμή ΣΜΕ Brent	-0,45	-6,12	-10,34	-4,65	9,86	28,68	38,23
Τιμή spot χρυσού	0,38	1,89	-2,45	-5,41	-2,10	-3,40	-2,40
Τιμή spot Ασήμι	-0,23	4,43	0,28	-11,69	-11,11	-14,48	-21,90
Τιμή 3Μ ΣΜΕ χαλκού	-0,17	3,58	-3,00	-20,09	-20,66	-19,69	-19,52
Τιμή 3Μ ΣΜΕ Αλουμινίου	-0,66	-0,29	-1,21	-20,90	-19,14	-14,00	-7,67
<b>ΑΓΟΡΑ ΚΡΑΤΙΚΩΝ ΟΜΟΛΟΓΩΝ (Μεταβολή σε μονάδες βάσης απόδοσης στη λήξη)</b>							
10ετές Γερμανίας	0,9	-11,7	-40,3	-13,6	68,6	100,6	131,1
2ετές Γερμανίας	1,7	-10,5	-17,7	6,4	67,1	95,9	111,0
10ετές ΗΠΑ	-2,0	-5,7	-15,2	-24,3	89,8	121,8	155,6
2ετές ΗΠΑ	-0,4	4,9	21,4	26,4	185,1	231,5	287,7
10ετές Μ. Βρετανίας	-0,1	-9,3	-21,8	-9,0	50,0	89,7	134,8
10ετές Ιαπωνίας	1,5	-0,9	-3,5	-4,0	1,5	12,0	18,0
10ετές Ελλάδας	2,7	-3,2	-50,2	-37,9	91,6	166,5	243,1

**ΔΙΑΓΡΑΜΜΑΤΑ**


ΟΙΚΟΝΟΜΙΚΑ ΓΕΓΟΝΟΤΑ	ΩΡΑ	ΕΚΤΙΜΗΣΗ	ΠΡΟΗΓ/ΝΗ ΜΕΤΡΗΣΗ
<b>ΕΥΡΩΖΩΝΗ</b>			
Δείκτης υπηρεσιών PMI Ιουλίου, τελική μέτρηση	11:00	50,6	50,6
Ενοποιημένος δείκτης υπηρεσιών PMI Ιουλίου, τελική μέτρηση	11:00	49,4	49,4
Δείκτης τιμών παραγωγού Ιουνίου, ετήσια μεταβολή (τελική μέτρηση)	12:00	35,7%	36,3%
Λιανικές πωλήσεις Ιουνίου, μηνιαία μεταβολή	12:00	0,0%	0,2%
Λιανικές πωλήσεις Ιουνίου, ετήσια μεταβολή	12:00	-1,7%	0,2%
<b>ΗΝΩΜΕΝΟ ΒΑΣΙΛΕΙΟ</b>			
Δείκτης υπηρεσιών PMI Ιουλίου, τελική μέτρηση	11:30	53,3	53,3
Ενοποιημένος δείκτης υπηρεσιών PMI Ιουλίου, τελική μέτρηση	11:30	52,8	52,8
<b>ΗΠΑ</b>			
Παραγγελίες διαρκών καταναλωτικών αγαθών Ιουνίου, μηνιαία μεταβολή (τελική μέτρηση)	17:00	1,9%	1,9%
Δείκτης μεταποίησης ISM Ιουλίου	17:00	53,5	55,3
Οι αναγραφόμενες ώρες ανακοινώσεων αντιστοιχούν στην τοπική ώρα Ελλάδος			

▶ Η τιμή πετρελαίου WTI έχει κινηθεί διορθωτικά, καταγράφοντας χαμηλό (1/8: \$92,42/βαρέλι, μέσος όρος 200 ημερών: \$94,75/βαρέλι) δυο εβδομάδων, προσεγγίζοντας περιοχή στήριξης (Fibonacci retracement 38,2%: \$33,64/βαρέλι-\$130,50/βαρέλι), ενώ η περιοχή των \$82/βαρέλι (χαμηλό 24/1/22 και 50% retracement: \$33,64/βαρέλι-\$130,50/βαρέλι) πιθανόν αποτελεί περιοχή μεσοπρόθεσμης στήριξης. Αντίσταση στην περιοχή των \$98,20-70/βαρέλι (υψηλό 1/8, μέσος όρος 21 ημερών) και στα \$104,50/βαρέλι (υψηλό 19/7). Αναμένεται σήμερα η σύνοδος των κρατών μελών ΟΠΕΚ+.



### Ανάλυση Διεθνών Αγορών

210-3268410

[marketanalysis@alpha.gr](mailto:marketanalysis@alpha.gr)

Μαρία Κουτουζή

[maria.koutouzi@alpha.gr](mailto:maria.koutouzi@alpha.gr)

Ιωάννης Κουραβέλος, CFA

[ioannis.kouravelos@alpha.gr](mailto:ioannis.kouravelos@alpha.gr)

Κων/νος Αναθρεπτάκης, CFA

[konstantinos.anathreptakis@alpha.gr](mailto:konstantinos.anathreptakis@alpha.gr)

Νικόλαος Σακαρέλης

[nikolaos.sakarelis@alpha.gr](mailto:nikolaos.sakarelis@alpha.gr)

**Ρήτρα Αποποίησης Ευθύνης:** Οι απόψεις, τιμές, ποσά ή/και επιτόκια καθώς και κάθε προφορική ή γραπτή ανάλυση είναι ενδεικτικές, αντανακλούν καλόπιστα γενόμενες παραδοχές και εκτιμήσεις μας, όπως και τη διαθεσιμότητα σε μας πληροφόρηση για τα σχετικά δεδομένα της αγοράς, δεν θεωρούνται πλήρεις και ακριβείς, έχουν δε αποκλειστικά και μόνο ενημερωτικό χαρακτήρα και δεν συνιστούν σε καμία περίπτωση προτροπή ή συμβουλή για πραγματοποίηση οποιασδήποτε συναλλαγής. Περαιτέρω, κανένα από τα δεδομένα που αναφέρονται στο παρόν δεν συνιστούν εγγύηση ή ένδειξη για τη μελλοντική απόδοση οποιοδήποτε χρηματοπιστωτικού μέσου, ισοτιμίας νομίσματος ή άλλου εμπροχικού ή οικονομικού παράγοντα, οι προηγούμενες δε αποδόσεις δεν είναι ενδεικτικές των μελλοντικών. Τα δεδομένα, που παρατίθενται για πληροφοριακούς και μόνο λόγους, έχουν ληφθεί από πηγές που θεωρούνται αξιόπιστες και έχει καταβληθεί κάθε δυνατή επιμέλεια για την ορθή επεξεργασία τους. Ωστόσο τα δεδομένα δεν έχουν επαληθευτεί από την Τράπεζα και δεν παρέχεται καμία εγγύηση, ρητή ή σιωπηρή, για την ακρίβεια, πληρότητα ή εγκυρότητά τους. Ως εκ τούτου, δεν παρέχουμε οποιαδήποτε διαβεβαίωση, ότι οι παραδοχές και εκτιμήσεις μας είναι οι μόνες σωστές, ή ότι η διαθεσιμότητα σε μας πληροφόρηση είναι πλήρης και ακριβής. Οι απόψεις που διατυπώνονται ισχύουν κατά τη χρονική στιγμή έκδοσης του εντύπου, αποτελούν προσωπικές απόψεις των αντίστοιχων αναλυτών και υπόκεινται σε αναθεώρηση χωρίς οποιαδήποτε προειδοποίηση. Κάθε επενδυτική απόφαση πρέπει να λαμβάνεται με ίδια κρίση του επενδυτή και να βασίζεται σε προσωπική ενημέρωση και αξιολόγηση του αναλαμβανόμενου κινδύνου από δικούς του ανεξάρτητους συμβούλους, ιδιαίτερος όσον αφορά θέματα οικονομικής, νομικής, φορολογικής, λογιστικής ή κανονιστικής φύσεως. Η Alpha Bank δεν παρέχει (άμεσα ή έμμεσα) συμβουλευτικές υπηρεσίες, παρά μόνον κατόπιν ρητής έγγραφης συμφωνίας παροχής συμβουλευτικών υπηρεσιών, τόσο δε η Τράπεζα όσο και οι διευθυντές, τα στελέχη και οι εργαζόμενοι σε αυτή δεν φέρουν καμία ευθύνη για οποιαδήποτε άμεση ή έμμεση απώλεια ή ζημία που μπορεί να προκύψει από τη χρήση του παρόντος εντύπου. Η παρούσα ανάλυση δεν συνιστά έρευνα στον τομέα των επενδύσεων κατά την έννοια της ισχύουσας νομοθεσίας και ως εκ τούτου δεν έχει συνταχθεί σύμφωνα ούτε τηρεί τις απαιτήσεις του νόμου για τη διασφάλιση της ανεξαρτησίας της έρευνας στον τομέα των επενδύσεων. Εάν έχετε λάβει το παρόν μήνυμα εκ παραδρομής ή δεν είστε ο παραλήπτης στον οποίο απευθύνεται δεν πρέπει, αμέσως ή εμμέσως να χρησιμοποιήσετε, αναπαραγάγετε, τυπώσετε, διανεμήσετε ή αντιγράψετε μέρος ή το σύνολο αυτού ή συνημμένα σε αυτό έγγραφα. Απαγορεύεται η αναπαραγωγή, αντιγραφή, επανεκτύπωση ή μετάδοση του παρόντος εντύπου για οποιοδήποτε σκοπό, χωρίς την προηγούμενη έγγραφη άδεια του εκδότη.