

**Επισκόπηση**

Το ενδιαφέρον εστιάζεται σήμερα στην ανακοίνωση των στοιχείων απασχόλησης Σεπτεμβρίου στις ΗΠΑ. Η Γερουσία στις ΗΠΑ επιβεβαίωσε την αύξηση ορίου δημοσίου χρέους κατά \$480 δις., ώστε να καλύπτεται το χρονικό διάστημα έως περίπου 3 Δεκεμβρίου. Οι εβδομαδιαίες αιτήσεις επιδομάτων ανεργίας υποχώρησαν σε χαμηλό (326.000, εκτίμηση: 348.000, ιστορικός μέσος όρος: 371.700) τεσσάρων εβδομάδων, μειωμένες κατά 38.000 σε σύγκριση με την προηγούμενη εβδομάδα. Ενισχυμένο το ενδεχόμενο τα επίσημα στοιχεία απασχόλησης που θα ανακοινωθούν σήμερα να είναι ικανοποιητικά. Μέλος της Ευρωπαϊκής Κεντρικής Τράπεζας (I. Schnabel) εκτιμά ότι οι ισχυρές πληθωριστικές πιέσεις στην Ευρωζώνη αποδίδονται κυρίως σε προσωρινούς παράγοντες σχετικούς με την πανδημία και εκτιμά ότι θα εξασθενίσουν κατά τη διάρκεια του επόμενου έτους. Ο επικεφαλής οικονομολόγος της ΕΚΤ (P. Lane) εκτιμά ότι παρά την ενίσχυσή του, ο πληθωρισμός δεν είναι υπερβολικός. Σύμφωνα με τον ΟΗΕ, ο παγκόσμιος δείκτης τιμών τροφίμων αυξήθηκε τον Σεπτέμβριο σε υψηλό (130) δέκα ετών. Στην Κίνα ο δείκτης Caixin υπηρεσιών PMI αυξήθηκε τον Σεπτέμβριο περισσότερο (53,4, εκτίμηση: 49,2) από το αναμενόμενο (46,7), καταδεικνύοντας ανάπτυξη του τομέα. Ο ενοποιημένος δείκτης Caixin PMI ενισχύθηκε τον Σεπτέμβριο στις 51,4 μονάδες (Αύγουστος: 47,2), παραμένοντας ωστόσο χαμηλότερα του μέσου όρου δώδεκα μηνών (53,1).

Σημαντικά Οικονομικά Γεγονότα

Στις ΗΠΑ δημοσιεύονται οι νέες θέσεις εργασίας εκτός του αγροτικού τομέα για τον Σεπτέμβριο, το ποσοστό ανεργίας και ο μέσος όρος των ωριαίων αποδοχών για τον ίδιο μήνα, καθώς και η τελική μέτρηση των αποθεμάτων χονδρικής για τον Αύγουστο.

Χρηματιστήρια

Θετικά κινήθηκαν οι βασικότεροι δείκτες στις ΗΠΑ. Τα στοιχεία από την αγορά εργασίας και η πρόοδος στην επίλυση του ζητήματος του ορίου χρέους ευνόησαν το επενδυτικό κλίμα με τον S&P 500 να κερδίζει 0,83%. Πρωταγωνία κέρδη ο κλάδος των βασικών καταναλωτικών αγαθών (+1,5%) και των πρώτων υλών (+1,35), ενώ υστέρησαν οι επιχειρήσεις κοινής ωφέλειας (-0,53%). Ανοδικά κινήθηκαν οι περισσότεροι ευρωπαϊκοί δείκτες με τον Dax να επιστρέφει πάνω από τις 15.000 μονάδες (+1,85%) και τον Stoxx 600 να σημειώνει άνοδο 1,6%. Ξεχώρισε ο κλάδος της αυτοκινητοβιομηχανίας με άνοδο 3,15%. Στην Ασία, κέρδη εμφανίζουν οι βασικότεροι δείκτες στην Κίνα επιστρέφοντας μετά από πέντε ημέρες αρτίας. Δεύτερη ημέρα ανόδου και για τον Νικκεί (+1,34%) στην Ιαπωνία.

Συναλλάγμα

Περιορισμένες διακυμάνσεις παρουσιάζουν σήμερα οι κυριότερες συναλλαγματικές ισοτιμίες εν αναμονή των στοιχείων για την αγορά εργασίας στις ΗΠΑ. Σταθεροποιητικά σήμερα η ισοτιμία ευρώ/δολάριο (\$1,1545-50), παραμένοντας πλησίον του χαμηλού (\$1,1529) από τον Ιούλιο του 2020 που κατέγραψε την Τετάρτη. Σε περίπτωση που τα στοιχεία αγοράς εργασίας σήμερα στις ΗΠΑ παρουσιάσουν βελτίωση μεγαλύτερη των εκτιμήσεων, το δολάριο αναμένεται να ενισχυθεί. Σημειώνεται ότι η διαφορά αποδόσεων στη λήξη 2ετών ομολόγων Γερμανίας – ΗΠΑ διαμορφώνεται σήμερα σε χαμηλό (-101 μ.β.) από τον Μάρτιο του 2020, καθώς έχει ενισχυθεί η πιθανότητα η Fed στη σύσκεψή της τον Νοέμβριο να ανακοινώσει σταδιακή μείωση του ύψους των αγορών τίτλων. Η ήπια βελτίωση του επενδυτικού κλίματος παρέχει στήριξη στην ισοτιμία ευρώ/δολάριο. Στήριξη για την ισοτιμία ευρώ/δολάριο εντοπίζεται στην περιοχή των \$1,1500. Αντίσταση στην περιοχή \$1,1750-\$1,1800.

Επιτόκια

Ελαφρώς ανοδικά σήμερα οι αποδόσεις στη λήξη κρατικών ομολόγων στην Ευρωζώνη. Η απόδοση στη λήξη του 10ετούς ομολόγου αναφοράς ΗΠΑ εμφάνισε σήμερα υψηλό (1,60%) τεσσάρων μηνών.

Ενέργεια – Εμπορεύματα

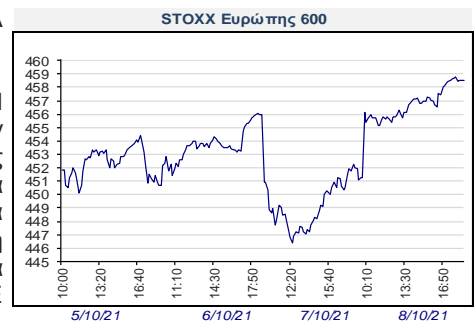
Στην περιοχή των \$79,4/βαρέλι κινείται σήμερα το πρωί η τιμή του ΣΜΕ WTI συνεχίζοντας την χθεσινή ανοδική του κίνηση (+1,12%). Η στροφή αρκετών επιχειρήσεων στη χρήση πετρελαίου αντί φυσικού αερίου και δημοσιεύματα πως το Υπουργείο Ενέργειας των ΗΠΑ δεν προτίθεται να διαθέσει μέρος από τα στρατηγικά του αποθέματα για να ισορροπήσει την αγορά έδρασαν ενισχυτικά στην τιμή. Με οριακές μεταβολές στην περιοχή των \$1.755/ουγγιά κινείται η τιμή spot χρυσού, αναμένοντας τα στοιχεία απασχόλησης στις ΗΠΑ σήμερα. Ανοδικά κινήθηκαν χτες τα περισσότερα βασικά μέταλλα με την τιμή των τριμηνιαίων ΣΜΕ αλουμινίου και χαλκού να παρουσιάζουν άνοδο 1,69% και 2,59% αντίστοιχα.

	Τρέχουσα Τιμή	Υψηλό Ημέρας	Χαμηλό Ημέρας
Αγορά Συναλλάγματος			
Ευρώ/Δολάριο	1,1549	1,1560	1,1542
Στερλίνα/Δολάριο	1,3599	1,3623	1,3587
Ευρώ/Στερλίνα	0,8493	0,8498	0,8483
Δολάριο/Γιεν	111,95	111,95	111,60
Ευρώ/Γιεν	129,30	129,30	128,94
Δολάριο/Ελβ. Φράγκο	0,930	0,9303	0,9277
Ευρώ/Ελβ. Φράγκο	1,074	1,0742	1,0724
Δολάριο/Ρούβλι	71,98	72,00	71,72

	Τρέχουσα Τιμή	Υψηλό Ημέρας	Χαμηλό Ημέρας
Απόδοση Κρατικών Ομολόγων			
10ετές Γερμανίας	-0,16	-0,16	-0,18
2ετές Γερμανίας	-0,70	-0,69	-0,70
10ετές ΗΠΑ	1,60	1,60	1,58
2ετές ΗΠΑ	0,32	0,32	0,31
10ετές Μ. Βρετανίας	1,12	1,12	1,10
2ετές Μ. Βρετανίας	0,51	0,52	0,50
10ετές Ιαπωνίας	0,08	0,09	0,08
2ετές Ιαπωνίας	-0,10	-0,09	-0,12
10ετές Ελλάδας	0,89	0,89	0,88

	Τρέχουσα Τιμή	Υψηλό Ημέρας	Χαμηλό Ημέρας
Διαπραγματευτικά Επιτόκια			
5ετές Swap Ευρώ	-0,15	-0,15	-0,18
5ετές Swap Δολαρίου	1,13	1,13	1,10
5ετές Swap Στερλινίας	1,08	1,08	1,06
5ετές Swap Γιεν	0,04	0,05	0,03
5ετές Swap Ελβ. Φράγκο	-0,27	-0,27	-0,29

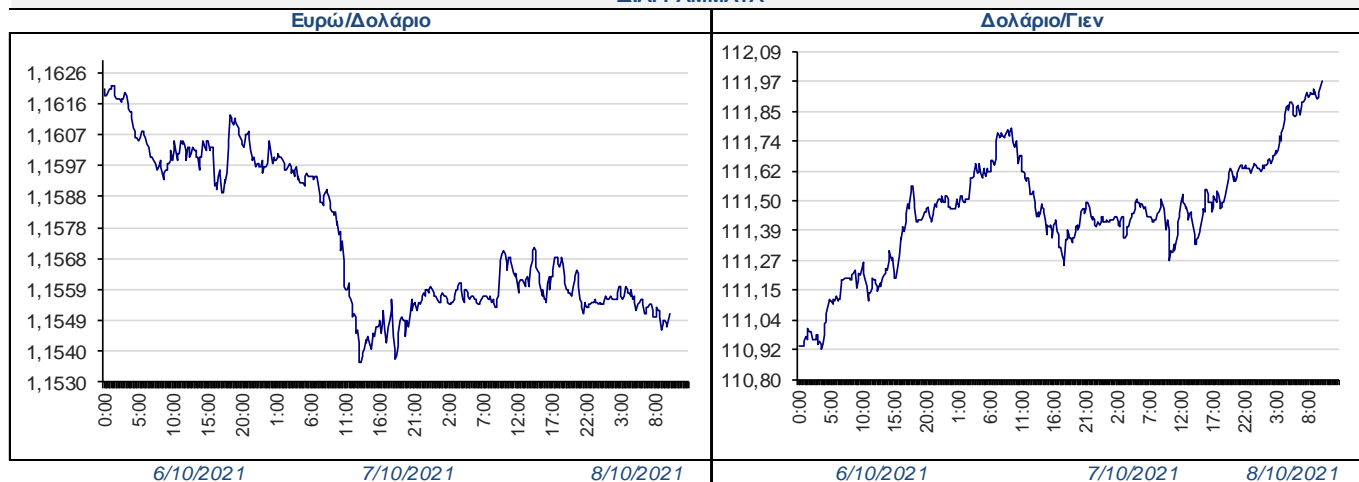
	Τρέχουσα Τιμή	Υψηλό Ημέρας	Χαμηλό Ημέρας
Εμπορεύματα			
Τιμή Spot Χρυσός	1.756	1.761	1.753
Τιμή spot Ασημι	22,470	22,650	22,436



8/10/21 10:13

Ημερήσια Ανάλυση Αγορών

	Ημερήσια Μεταβολή (%)	Εβδομαδιαία Μεταβολή (%)	Μηνιαία Μεταβολή (%)	Τριμηνιαία Μεταβολή (%)	Εξαμηνιαία Μεταβολή (%)	Μεταβολή από αρχή έτους (%)	Ετήσια Μεταβολή (%)
ΑΓΟΡΑ ΣΥΝΑΛΛΑΓΜΑΤΟΣ							
Ευρώ/Δολάριο	-0,04	-0,42	-2,28	-2,52	-3,08	-5,48	-1,80
Στερλίνα/Δολάριο	-0,20	0,34	-1,30	-1,41	-1,04	-0,57	5,05
Ευρώ/Στερλίνα	0,15	-0,73	-0,98	-1,12	-2,06	-4,94	-6,52
Δολάριο/Γιεν	0,30	0,83	1,56	2,05	2,48	8,45	5,60
Ευρώ/Γιεν	0,28	0,40	-0,74	-0,50	-0,68	2,47	3,71
Δολάριο/Ελβ. Φράγκο	0,17	-0,12	0,90	1,59	0,58	5,06	1,42
Ευρώ/Ελβ. Φράγκο	0,08	-0,45	-1,44	-0,92	-2,50	-0,67	-0,42
Δολάριο/Ρούβλι	0,37	-0,93	-1,78	-3,68	-6,28	-2,75	-6,92
ΧΡΗΜΑΤΙΣΤΗΡΙΑΚΗ ΑΓΟΡΑ							
Eurostoxx 50	-0,04	1,52	-1,93	2,63	2,99	15,31	25,83
Dax Γερμανία	-0,02	0,60	-2,33	-1,12	0,29	11,14	16,91
CAC Γαλλία	0,11	1,38	-0,92	3,30	7,17	19,02	34,52
STOXX Ευρώπης 600	0,00	1,25	-1,99	1,54	4,97	14,92	24,51
FTSE 100 Μ. Βρετανία	0,23	0,96	-0,01	0,91	2,20	9,82	18,68
SMI Ελβετία	-0,16	1,46	-3,85	-1,51	4,80	9,73	14,36
ASE Ελλάδα	1,45	2,74	-1,81	3,45	0,49	9,90	37,09
S&P 500 ΗΠΑ	0,83	2,14	-2,53	1,83	7,39	17,14	27,65
Dow Jones ΗΠΑ	0,98	2,69	-0,79	0,97	3,74	13,55	22,27
Nasdaq ΗΠΑ	1,05	1,42	-4,14	0,65	5,96	13,70	28,31
Nikkei 225 Ιαπωνία	1,34	-2,51	-7,06	-0,25	-5,59	2,20	18,61
Hang Seng Χονγκ Κονγκ	0,32	0,83	-5,85	-8,74	-14,58	-9,00	2,42
Shanghai Comp Κίνα	0,67	-0,58	0,70	0,09	3,63	3,43	11,63
ΑΓΟΡΑ ΕΜΠΟΡΕΥΜΑΤΩΝ							
Τιμή ΣΜΕ WTI	1,42	4,65	14,59	8,87	33,24	63,66	92,79
Τιμή ΣΜΕ Brent	1,31	4,72	14,35	12,01	31,36	60,27	91,56
Τιμή spot χρυσού	-0,04	-0,34	-1,92	-2,65	-0,05	-7,55	-7,33
Τιμή spot Ασήμι	-0,68	-0,40	-6,25	-13,45	-11,83	-14,98	-5,83
Τιμή 3Μ ΣΜΕ χαλκού	2,59	3,84	-0,75	-1,85	4,09	19,50	38,94
Τιμή 3Μ ΣΜΕ Αλουμινίου	1,69	3,06	6,86	17,86	30,35	48,83	65,18
ΑΓΟΡΑ ΚΡΑΤΙΚΩΝ ΟΜΟΛΟΓΩΝ (Μεταβολή σε μονάδες βάσης απόδοσης στη λήξη)							
10ετές Γερμανίας	2,9	6,8	16,7	15,1	18,0	41,3	36,7
2ετές Γερμανίας	1,2	1,1	0,4	-0,9	2,2	0,8	1,7
10ετές ΗΠΑ	2,3	13,4	25,8	30,3	-2,3	68,3	81,1
2ετές ΗΠΑ	1,0	5,2	10,0	12,1	16,7	19,5	16,5
10ετές Μ. Βρετανίας	4,6	12,1	37,9	51,1	37,4	92,6	83,4
2ετές Μ. Βρετανίας	4,1	11,6	30,5	43,0	46,9	67,5	53,6
10ετές Ιαπωνίας	1,8	2,7	4,4	6,3	-0,9	6,8	5,1
2ετές Ιαπωνίας	-0,1	1,0	2,1	1,4	2,9	1,6	0,6
10ετές Ελλάδας	0,5	4,2	1,0	12,7	6,3	26,5	-0,1

ΔΙΑΓΡΑΜΜΑΤΑ


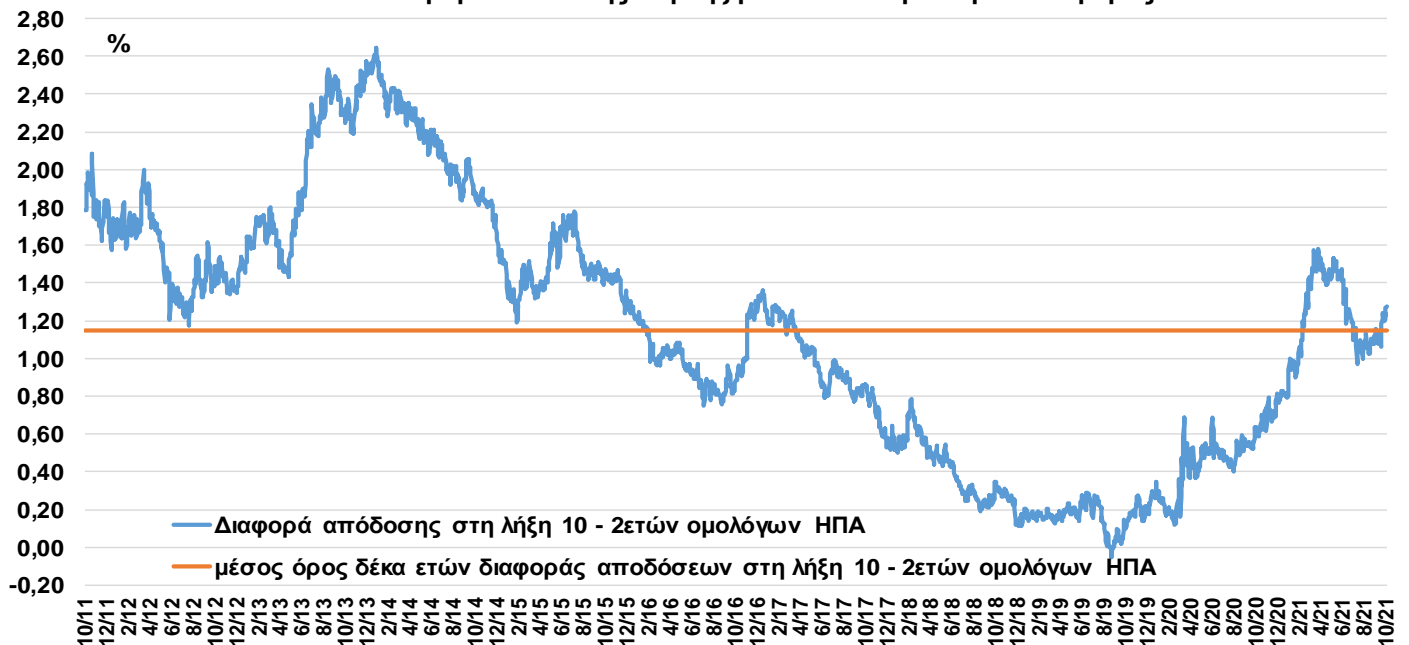
8/10/21 10:18 πμ

ΟΙΚΟΝΟΜΙΚΑ ΓΕΓΟΝΟΤΑ	ΩΡΑ	ΕΚΤΙΜΗΣΗ	ΠΡΟΗΓ/ΝΗ ΜΕΤΡΗΣΗ
ΗΠΑ			
Θέσεις εργασίας εξαιρουμένου του αγροτικού τομέα Σεπτεμβρίου	15:30	500.000	235.000
Ποσοστό ανεργίας Σεπτεμβρίου	15:30	5,1%	5,2%
Μέσος όρος ωριαίων αποδοχών Σεπτεμβρίου, ετήσια μεταβολή	15:30	4,6%	4,3%
Αποθέματα χονδρικής Αυγούστου, μηνιαία μεταβολή (τελική μέτρηση)	17:00	1,2%	1,2%
<i>Οι αναγραφόμενες ώρες ανακοινώσεων αντιστοιχούν στην τοπική ώρα Ελλάδος</i>			

Η ΕΙΚΟΝΑ ΤΗΣ ΗΜΕΡΑΣ

► Στις ΗΠΑ η διαφορά αποδόσεων στη λήξη 10-2ετών εμφάνισε σήμερα υψηλό (1,27%) από τα μέσα Ιουνίου και διαμορφώνεται ελαφρώς υψηλότερα του μέσου όρου δέκα ετών (1,14%). Το ενδιαφέρον εστιάζεται σήμερα στην ανακοίνωση των στοιχείων απασχόλησης Σεπτεμβρίου.

ΗΠΑ: Διαφορά απόδοσης στη λήξη 10 - 2ετών ομολόγων αναφοράς



Ανάλυση Διεθνών Αγορών

210-3268410

marketanalysis@alpha.gr

Μαρία Κουτουζή

maria.koutouzi@alpha.gr

Ιωάννης Κουραβέλος, CFA

ioannis.kouravelos@alpha.gr

Κων/νος Αναθρεπτάκης

konstantinos.anathreptakis@alpha.gr

Νικόλαος Σακαρέλης

nikolaos.sakarelis@alpha.gr

Πρώτα Αποποίησης Ευθύνης: Οι απόψεις, τιμές, ποσά ή/και επιτόκια καθώς και κάθε προφορική ή γραπτή ανάλυση είναι ενδεικτικές, αντανακλούν καλόπιστα γενόμενες παραδοχές και εκτιμήσεις μας, όπως και τη διαθεσιμότητα σε μας πληροφόρηση για τα σχετικά δεδομένα της αγοράς, δεν θεωρούνται πλήρεις και ακριβείς, έχουν δε αποκλειστικά και μόνο ενημερωτικό χαρακτήρα και δεν συνιστούν σε καμία περίπτωση προτροπή ή συμβουλή για πραγματοποίηση οποιασδήποτε συναλλαγής. Περαιτέρω, κανένα από τα δεδομένα που αναφέρονται στο παρόν δεν συνιστούν εγγύηση ή ένδειξη για τη μελλοντική απόδοση οποιασδήποτε χρηματοπιστωτικού μέσου, ιστιμίας νομίσματος ή άλλου εμπορικού ή οικονομικού παράγοντα, οι προηγούμενες δε αποδόσεις δεν είναι ενδεικτικές των μελλοντικών. Τα δεδομένα, που παρατίθενται για πληροφοριακούς και μόνο λόγους, έχουν ληφθεί από πηγές που θεωρούνται αξιόπιστες και έχει καταβληθεί κάθε δυνατή επιμέλεια για την ορθή επεξεργασία τους. Ωστόσο τα δεδομένα δεν έχουν επαληθευτεί από την Τράπεζα και δεν παρέχεται καμία εγγύηση, ρητή ή σιωπηρή, για την ακρίβεια, πληρότητα ή εγκυρότητα τους. Ως εκ τούτου, δεν παρέχουμε οποιαδήποτε διαβεβαίωση, ότι οι παραδοχές και εκτιμήσεις μας είναι οι μόνες σωστές, ή ότι η διαθεσιμότητα σε μας πληροφόρηση είναι πλήρης και ακριβής. Οι απόψεις που διατυπώνονται ισχύουν κατά τη χρονική στιγμή έκδοσης του εντύπου, αποτελούν προσωπικές απόψεις των αντίστοιχων αναλυτών και υπόκεινται σε αναθεώρηση χωρίς οποιαδήποτε προειδοποίηση. Κάθε επενδυτική απόφαση πρέπει να λαμβάνεται με ίδια κρίση του επενδυτή και να βασίζεται σε προσωπική ενημέρωση και αξιολόγηση του αναλαμβανόμενου κινδύνου από δικούς του ανεξάρτητους συμβούλους, ιδιαίτερος όσον αφορά θέματα οικονομικής, νομικής, φορολογικής, λογιστικής ή κανονιστικής φύσεως. Η Alpha Bank δεν παρέχει (άμεσα ή έμμεσα) συμβουλευτικές υπηρεσίες, παρά μόνον κατόπιν ρητής έγγραφης συμφωνίας παροχής συμβουλευτικών υπηρεσιών, τόσο δε η Τράπεζα όσο και οι διευθυντές, τα στελέχη και οι εργαζόμενοι σε αυτή δεν φέρουν καμία ευθύνη για οποιαδήποτε άμεση ή έμμεση απώλεια ή ζημία που μπορεί να προκύψει από τη χρήση του παρόντος εντύπου. Η παρούσα ανάλυση δεν συνιστά έρευνα στον τομέα των επενδύσεων κατά την έννοια της ισχύουσας νομοθεσίας και ως εκ τούτου δεν έχει συνταχθεί σύμφωνα ούτε τηρεί τις απαιτήσεις του νόμου για τη διασφάλιση της ανεξαρτησίας της έρευνας στον τομέα των επενδύσεων. Εάν έχετε λάβει το παρόν μήνυμα εκ παραδρομής ή δεν είστε ο παραλήπτης στον οποίο απευθύνεται δεν πρέπει, αμέσως ή εμμέσως να χρησιμοποιήσετε, αναπαραγάγετε, τυπώσετε, διανεμίτε ή αντιγράψετε μέρος ή το σύνολο αυτού ή συνημμένα σε αυτό έγγραφα. Απαγορεύεται η αναπαραγωγή, αντιγραφή, επανεκτύπωση ή μετάδοση του παρόντος εντύπου για οποιοδήποτε σκοπό, χωρίς την προηγούμενη έγγραφη άδεια του εκδότη.