

**Επισκόπηση**

**Βελτιωμένο το επενδυτικό κλίμα.** Η έγκριση επιπλέον δημοσιονομικής στήριξης ύψους \$1,9 τρισ. στις ΗΠΑ ενισχύει τις εκτιμήσεις για ισχυρή οικονομική ανάκαμψη. Σύμφωνα με εκτίμηση της Atlanta Fed (8/3), το ΑΕΠ ενισχύεται σε ετησιοποιημένη τριμηνιαία βάση στο α' τρίμηνο κατά 8,3%. Στις ΗΠΑ ο πληθωρισμός διαμορφώθηκε τον Φεβρουάριο σε υψηλό (1,7%, Ιανουάριος: 1,4%) ενός έτους, όπως αναμενόταν. Ο δομικός πληθωρισμός ήταν ελαφρώς χαμηλότερος (1,3%, Ιανουάριος: 1,4%, μέσος όρος δέκα ετών: 1,9%) του αναμενομένου (1,4%). Λαμβάνοντας υπόψη την αυξημένη τιμή του πετρελαίου και την ανάκαμψη της παγκόσμιας οικονομίας, ο πληθωρισμός αναμένεται να ενισχυθεί τους επόμενους μήνες. Η Ευρωπαϊκή Κεντρική Τράπεζα δεν αναμένεται να μεταβάλλει σημαντικά τη νομισματική της πολιτική στη σημερινή της σύσκεψη, ωστόσο είναι πιθανό να σηματοδοτήσει πρόσθετα μέτρα στήριξης της οικονομίας. Η ΕΚΤ ενδεχομένως εξετάσει το ενδεχόμενο χρονικής επέκτασης του προγράμματος αγοράς τίτλων ύψους €1,85 τρισ. (PEPP), το οποίο αποσκοπεί στην αντιμετώπιση των οικονομικών συνεπειών της πανδημίας. Σύμφωνα με δημοσιεύματα, θα διεξαχθούν σύντομα συνομιλίες υψηλόβαθμων αξιωματούχων ΗΠΑ - Κίνας (18-19 Μαρτίου).

**Σημαντικά Οικονομικά Γεγονότα**

Στην **Ευρωζώνη** με ενδιαφέρον αναμένονται η σύσκεψη της ΕΚΤ και η συνέντευξη τύπου της Προέδρου της. Στις **ΗΠΑ** ανακοινώνονται οι εβδομαδιαίες αιτήσεις επιδομάτων ανεργίας.

**Χρηματιστήρια**

**Ενίσχυση (0,6%) για δεύτερη συνεχόμενη ημέρα κατέγραψε χθες ο δείκτης S&P 500.** Οι μετοχές αξίας συνεχίζουν να προσελκύουν το ενδιαφέρον των επενδυτών έναντι των μετοχών ανάπτυξης. Τη μεγαλύτερη άνοδο παρουσίασε ο κλάδος της ενέργειας (2,63%) και ακολούθησε ο κλάδος των χρηματοοικονομικών (1,92%), ενώ ο κλάδος της τεχνολογίας ήταν ο μοναδικός που σημείωσε υποχώρηση (-0,4%). Σε ιστορικό υψηλό (32.297) ανήλθε ο δείκτης Dow Jones, παρουσιάζοντας άνοδο για τέταρτη συνεχόμενη συνεδρίαση. Σε νέο διαδοχικό υψηλό (422,11) από τον Φεβρουάριο του 2020 ανήλθε χθες ο Stoxx 600 Ευρώπης. Ανοδικά συνεχίζει σήμερα στο άνοιγμα. Ο δείκτης Nikkei αυξήθηκε σήμερα κατά 0,6%. Άνω του 2,2% ενισχύονται οι μετοχικοί δείκτες στην Κίνα.

**Συναλλάγμα**

**Θετική επίπτωση είχαν στη διάθεση των επενδυτών για ανάληψη κινδύνου και καθοδική στις αποδόσεις στη λήξη κρατικών ομολόγων και στο δολάριο ΗΠΑ τα στοιχεία που ανακοινώθηκαν χθες για τον δομικό δείκτη τιμών καταναλωτή στις ΗΠΑ τα οποία περιόρισαν την ανησυχία για πληθωριστικές πιέσεις.** Στήριξη συνεχίζει να παρέχει στο δολάριο η ταχύτερη και ισχυρότερη ανάκαμψη της οικονομίας των ΗΠΑ έναντι λοιπών κύριων οικονομιών. Η ισοτιμία ευρώ/δολάριο παρουσιάζει σήμερα το πρωί ελαφρώς ανοδικές τάσεις (\$1,1940-45), καθώς ευνοείται από την άνοδο των μετοχικών αγορών. Με ιδιαίτερο ενδιαφέρον αναμένεται σήμερα η σύσκεψη της ΕΚΤ. Αντίσταση για την ισοτιμία ευρώ/δολάριο εντοπίζεται στην περιοχή των \$1,2120 ενώ στήριξη στην περιοχή των \$1,1800-30.

**Ομόλογα – Επιτόκια**

**Ελαφρώς καθοδικά οι αποδόσεις στη λήξη κρατικών ομολόγων Ευρωζώνης.** Πραγματοποιήθηκε χθες έκδοση 10ετούς ομολόγου ΗΠΑ ύψους \$38 δισ. με δείκτη κάλυψης στις 2,38 φορές (μέσος όρος κάλυψης προηγούμενων έξι εκδόσεων: 2,41 φορές). Η απόδοση στη λήξη του 10ετούς ομολόγου αναφοράς Ελλάδος εμφάνισε σήμερα χαμηλό (0,818%) περίπου τριών εβδομάδων.

**Ενέργεια – Εμπορεύματα**

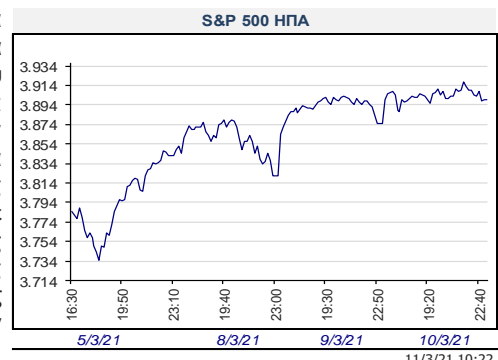
Ενίσχυση καταγράφει η τιμή του **ΣΜΕ WTI** (\$64,90/βαρέλι) για δεύτερη ημέρα μετά την υποχώρηση που εμφάνισε τις δυο πρώτες ημέρες της εβδομάδας. Θετικά επιδρούν στην τιμή η τελική ψήφιση του πρόσθετου δημοσιονομικού προγράμματος στις ΗΠΑ και η υποχώρηση του δολαρίου. Σύμφωνα με τα στοιχεία του Υπουργείου Ενέργειας των ΗΠΑ τα αποθέματα βενζίνης παρουσίασαν την προηγούμενη εβδομάδα μείωση μεγαλύτερη της αναμενόμενης, ωστόσο τα αποθέματα πετρελαίου αυξήθηκαν. Δημοσιεύματα αναφέρουν ότι οι εισαγωγές πετρελαίου της Κίνας από το Ιράν έχουν διπλασιαστεί τον Μάρτιο συγκριτικά με τον προηγούμενο μήνα και διαμορφώνονται σε υψηλό δυο ετών, παρά τις κυρώσεις των ΗΠΑ σε χώρες που εισάγουν πετρέλαιο από το Ιράν. Σε υψηλό μιας περίπου εβδομάδας διαμορφώνεται η τιμή **spot χρυσού** (\$1.737,5/ουγγιά) καθώς ευνοείται από την υποχώρηση του δολαρίου έναντι των υπολοίπων κύριων νομισμάτων.

	Τρέχουσα Τιμή	Υψηλό Ημέρας	Χαμηλό Ημέρας
<b>Αγορά Συναλλάγματος</b>			
Ευρώ/Δολάριο	1,1946	1,1947	1,1916
Στερλίνα/Δολάριο	1,3938	1,3955	1,3919
Ευρώ/Στερλίνα	0,8571	0,8571	0,8552
Δολάριο/Γιεν	108,63	108,81	108,36
Ευρώ/Γιεν	129,76	129,82	129,23
Δολάριο/Ελβ. Φράγκο	0,927	0,9309	0,9272
Ευρώ/Ελβ. Φράγκο	1,108	1,1102	1,1076
Δολάριο/Ρουβλι	73,41	73,77	73,38

	Απόδοση Κρατικών Ομολόγων	Υψηλό Ημέρας	Χαμηλό Ημέρας
10ετές Γερμανίας	-0,33	-0,32	-0,33
2ετές Γερμανίας	-0,68	-0,68	-0,69
10ετές ΗΠΑ	1,50	1,54	1,50
2ετές ΗΠΑ	0,15	0,16	0,15
10ετές Μ. Βρετανίας	0,70	0,71	0,69
2ετές Μ. Βρετανίας	0,06	0,07	0,06
10ετές Ιαπωνίας	0,10	0,14	0,10
2ετές Ιαπωνίας	-0,11	-0,09	-0,12
10ετές Ελλάδας	0,83	0,84	0,82

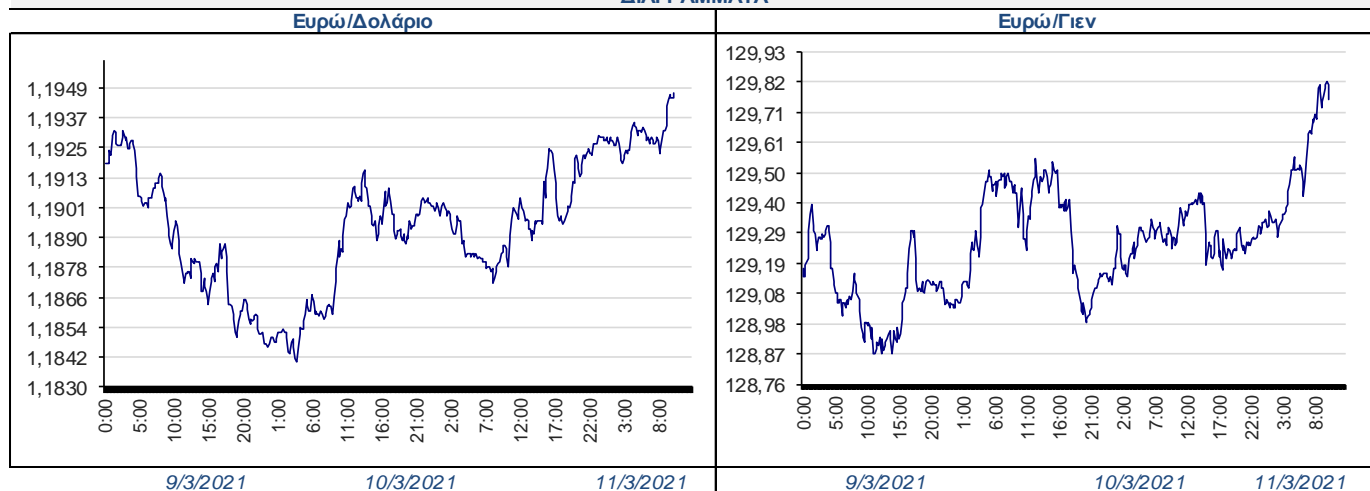
	Διαπραγματευτικά Επιτόκια	Υψηλό Ημέρας	Χαμηλό Ημέρας
5ετές Swap Ευρώ	-0,33	-0,32	-0,33
5ετές Swap Δολαρίου	0,85	0,90	0,84
5ετές Swap Στερλινίας	0,59	0,59	0,58
5ετές Swap Γιεν	0,00	0,03	0,00
5ετές Swap Ελβ. Φράγκο	-0,44	-0,43	-0,44

	Εμπορεύματα	Υψηλό Ημέρας	Χαμηλό Ημέρας
Τιμή Spot Χρυσός	1.738	1.739	1.723
Τιμή spot Ασήμι	26,432	26,437	26,024



**Ημερήσια Ανάλυση Αγορών**

	Ημερήσια Μεταβολή (%)	Εβδομαδιαία Μεταβολή (%)	Μηνιαία Μεταβολή (%)	Τριμηνιαία Μεταβολή (%)	Εξαμηνιαία Μεταβολή (%)	Μεταβολή από αρχή έτους (%)	Ετήσια Μεταβολή (%)
<b>ΑΓΟΡΑ ΣΥΝΑΛΛΑΓΜΑΤΟΣ</b>							
Ευρώ/Δολάριο	0,13	-0,21	-1,53	-1,39	0,83	-2,23	5,98
Στερλίνα/Δολάριο	0,03	0,30	0,86	5,38	8,91	1,95	8,68
Ευρώ/Στερλίνα	0,12	-0,49	-2,38	-6,41	-7,42	-4,10	-2,50
Δολάριο/Γιεν	0,22	0,59	3,69	4,40	2,32	5,20	3,90
Ευρώ/Γιεν	0,35	0,39	2,11	2,94	3,16	2,82	10,15
Δολάριο/Ελβ. Φράγκο	-0,27	-0,15	4,18	4,17	2,02	4,76	-1,19
Ευρώ/Ελβ. Φράγκο	-0,13	-0,39	2,58	2,75	2,87	2,44	4,71
Δολάριο/Ρούβλι	-0,29	-1,60	-0,37	0,54	-2,00	-0,84	0,25
<b>ΧΡΗΜΑΤΙΣΤΗΡΙΑΚΗ ΑΓΟΡΑ</b>							
Eurostoxx 50	0,35	3,47	4,40	9,97	15,60	7,90	31,93
Dax Γερμανία	0,09	3,54	3,65	10,97	10,23	6,08	39,42
CAC Γαλλία	0,33	3,08	6,00	9,13	19,39	8,26	30,37
STOXX Ευρώπης 600	0,28	2,76	2,90	8,50	15,04	6,08	27,05
FTSE 100 Μ. Βρετανία	0,24	1,37	3,27	2,98	11,77	4,36	14,73
SMI Ελβετία	-0,09	1,39	0,43	4,89	4,41	1,84	19,09
ASE Ελλάδα	0,42	3,19	8,62	7,97	32,25	3,97	39,61
S&P 500 ΗΠΑ	0,60	2,07	-0,45	6,42	16,70	3,80	42,22
Dow Jones ΗΠΑ	1,46	3,28	2,76	7,49	16,74	5,52	37,12
Nasdaq ΗΠΑ	-0,04	0,55	-6,82	5,58	20,41	1,40	64,35
Nikkei 225 Ιαπωνία	0,60	0,97	-1,19	9,60	24,80	6,44	50,45
Hang Seng Χονγκ Κονγκ	1,55	0,40	-2,71	10,75	19,80	7,80	16,34
Shanghai Comp Κίνα	2,36	-1,90	-5,97	2,68	5,41	-1,04	15,78
<b>ΑΓΟΡΑ ΕΜΠΟΡΕΥΜΑΤΩΝ</b>							
Τιμή ΣΜΕ WTI	0,73	1,69	11,45	39,38	73,88	33,78	96,82
Τιμή ΣΜΕ Brent	0,59	2,34	11,71	36,68	71,48	31,85	90,84
Τιμή spot χρυσού	0,63	2,37	-4,81	-5,55	-10,45	-8,46	6,28
Τιμή spot Ασήμι	0,77	4,18	-2,10	10,29	-1,18	0,05	57,66
Τιμή 3Μ ΣΜΕ χαλκού	0,93	-2,64	6,77	12,48	32,89	14,11	59,21
Τιμή 3Μ ΣΜΕ Αλουμινίου	-0,02	-1,45	4,28	5,24	21,15	9,52	27,75
<b>ΑΓΟΡΑ ΚΡΑΤΙΚΩΝ ΟΜΟΛΟΓΩΝ (Μεταβολή σε μονάδες βάσης απόδοσης στη λήξη)</b>							
10ετές Γερμανίας	-1,7	-1,9	12,8	30,6	15,1	23,9	41,2
2ετές Γερμανίας	-0,1	0,3	3,4	10,0	1,0	1,7	26,9
10ετές ΗΠΑ	-1,9	-6,5	33,6	60,2	83,3	58,6	62,9
2ετές ΗΠΑ	-0,6	0,2	3,8	3,2	2,0	2,6	-37,3
10ετές Μ. Βρετανίας	-1,7	-3,4	22,7	52,5	51,5	50,0	40,1
2ετές Μ. Βρετανίας	-1,0	-2,4	9,6	16,8	18,2	21,6	-10,0
10ετές Ιαπωνίας	-2,6	-3,0	1,9	8,8	7,5	8,1	16,8
2ετές Ιαπωνίας	0,7	0,9	0,0	2,4	1,5	0,6	11,2
10ετές Ελλάδα	-2,6	-14,6	6,0	22,1	-29,8	19,0	-74,8

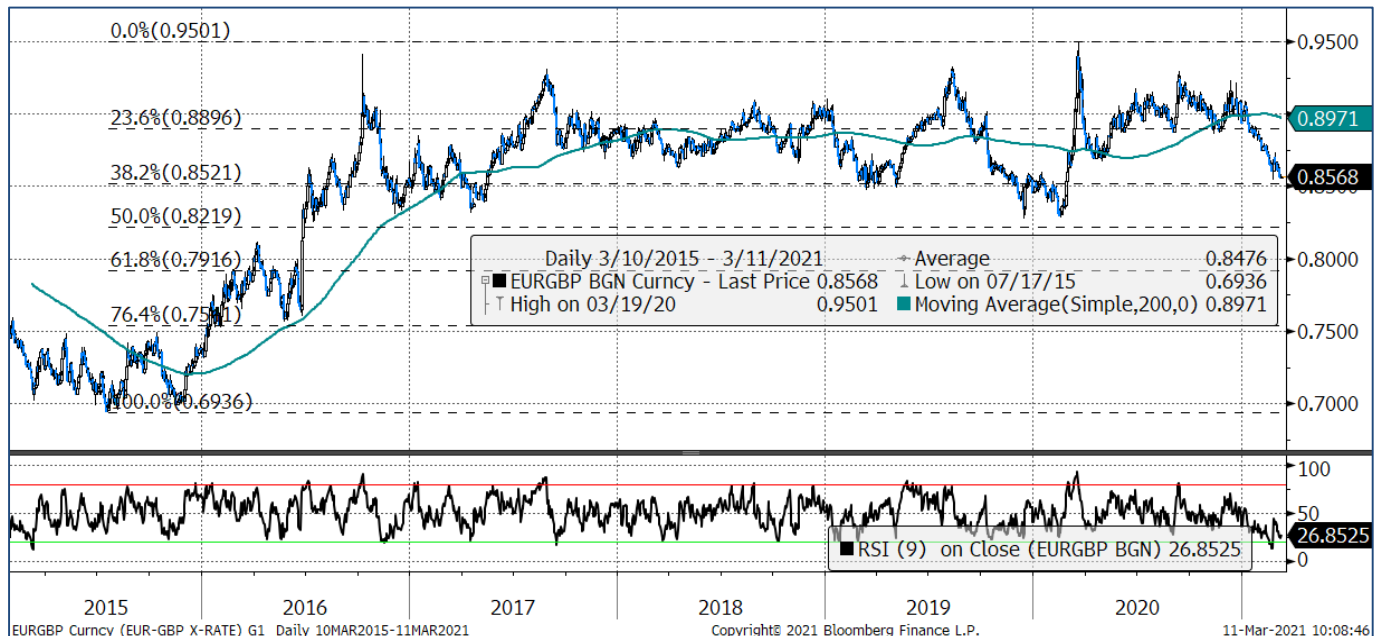
**ΔΙΑΓΡΑΜΜΑΤΑ**


11/3/21 10:23 πμ

ΟΙΚΟΝΟΜΙΚΑ ΓΕΓΟΝΟΤΑ	ΩΡΑ	ΕΚΤΙΜΗΣΗ	ΠΡΟΗΓ/ΝΗ ΜΕΤΡΗΣΗ
<b>ΕΥΡΩΖΩΝΗ</b>			
Επιτόκιο αναφοράς ΕΚΤ.	14:45	0,0%	0,0%*
Επιτόκιο αποδοχής καταθέσεων ΕΚΤ.	14:45	-0,5%	-0,5%*
Συνέντευξη τύπου Προέδρου ΕΚΤ (15:30)			
<b>ΗΠΑ</b>			
Εβδομαδιαίες αιτήσεις επιδομάτων ανεργίας.	15:30	725.000	745.000
<i>Οι αναγραφόμενες ώρες ανακοινώσεων αντιστοιχούν στην τοπική ώρα Ελλάδος</i>			<i>* Ισχύουν επιτόκιο</i>

### Η ΕΙΚΟΝΑ ΤΗΣ ΗΜΕΡΑΣ

► Η ισοτιμία ευρώ/στερλίνα προσέγγισε χθες (€0,8549) το πρόσφατο χαμηλό (24/2: €0,8541) από τον Φεβρουάριο του 2020, συμβαδίζοντας με την υποχώρηση της διαφοράς αποδόσεων στη λήξη 10ετών κρατικών ομολόγων Γερμανίας μείον Ηνωμένου Βασιλείου σε επίπεδο πλησίον (10/3: -1,03%) του πρόσφατου χαμηλού (1/3: -1,09%) από τον Δεκέμβριο του 2019. Το ενδιαφέρον εστιάζεται σήμερα στη σύσκεψη της ΕΚΤ. Στήριξη για το ευρώ εντοπίζεται στην περιοχή των €0,8520 (Fibonacci retracement 38,2%: €0,6936 - €0,9501) και στις €0,8282 (χαμηλό 18/2/20). Αντίσταση στις €0,8731 (υψηλό 26/2/21) και στην περιοχή των €0,8975 (μέσος όρος 200 ημερών) - €0,8995 (υψηλό 12/1/21).



#### Ανάλυση Διεθνών Αγορών

210-3268410

marketanalysis@alpha.gr

Μαρία Κουτουζή

maria.koutouzi@alpha.gr

Ιωάννης Κουραβέλος, CFA

ioannis.kouravelos@alpha.gr

Κων/νος Αναθρεπτάκης

konstantinos.anathreptakis@alpha.gr

Δημήτρης Νικητόπουλος

dimitrios.nikitopoulos@alpha.gr

**Ρήτρα Αποποίησης Ευθύνης:** Οι απόψεις, τιμές, ποσά ή/και επιτόκια καθώς και κάθε προφορική ή γραπτή ανάλυση είναι ενδεικτικές, αντανακλούν καλόπιστα γενόμενες παραδοχές και εκτιμήσεις μας, όπως και τη διαθεσιμότητα σε μας πληροφόρηση για τα σχετικά δεδομένα της αγοράς, δεν θεωρούνται πλήρεις και ακριβείς, έχουν δε αποκλειστικά και μόνο ενημερωτικό χαρακτήρα και δεν συνιστούν σε καμία περίπτωση προτροπή ή συμβουλή για πραγματοποίηση οποιασδήποτε συναλλαγής. Περαιτέρω, κανένα από τα δεδομένα που αναφέρονται στο παρόν δεν συνιστούν εγγύηση ή ένδειξη για τη μελλοντική απόδοση οποιοδήποτε χρηματοπιστωτικού μέσου, ισοτιμίας νομίσματος ή άλλου εμπορικού ή οικονομικού παράγοντα, οι προηγούμενες δε αποδόσεις δεν είναι ενδεικτικές των μελλοντικών. Τα δεδομένα, που παρατίθενται για πληροφοριακούς και μόνο λόγους, έχουν ληφθεί από πηγές που θεωρούμε αξιόπιστες και έχει καταβληθεί κάθε δυνατή επιμέλεια για την ορθή επεξεργασία τους. Ωστόσο τα δεδομένα δεν έχουν επαληθευτεί από την Τράπεζα και δεν παρέχεται καμία εγγύηση, ρητή ή σιωπηρή, για την ακρίβεια, πληρότητα ή εγκυρότητά τους. Ως εκ τούτου, δεν παρέχουμε οποιαδήποτε διαβεβαίωση, ότι οι παραδοχές και εκτιμήσεις μας είναι οι μόνες σωστές, ή ότι η διαθεσιμότητα σε μας πληροφόρηση είναι πλήρης και ακριβής. Οι απόψεις που διατυπώνονται ισχύουν κατά τη χρονική στιγμή έκδοσής του εντύπου, αποτελούν προσωπικές απόψεις των αντίστοιχων αναλυτών και υπόκεινται σε αναθεώρηση χωρίς οποιαδήποτε προειδοποίηση. Κάθε επενδυτική απόφαση πρέπει να λαμβάνεται με ίδια κρίση του επενδυτή και να βασίζεται σε προσωπική ενημέρωση και αξιολόγηση του αναλαμβανόμενου κινδύνου από δικούς του ανεξάρτητους συμβούλους, ιδιαίτερος όσον αφορά θέματα οικονομικής, νομικής, φορολογικής, λογιστικής ή κανονιστικής φύσεως. Η Alpha Bank δεν παρέχει (άμεσα ή έμμεσα) συμβουλευτικές υπηρεσίες, παρά μόνον κατόπιν ρητής έγγραφης συμφωνίας παροχής συμβουλευτικών υπηρεσιών, τόσο δε η Τράπεζα όσο και οι διευθυντές, τα στελέχη και οι εργαζόμενοι σε αυτή δεν φέρουν καμία ευθύνη για οποιαδήποτε άμεση ή έμμεση απώλεια ή ζημία που μπορεί να προκύψει από τη χρήση του παρόντος εντύπου. Η παρούσα ανάλυση δεν συνιστά έρευνα στον τομέα των επενδύσεων κατά την έννοια της ισχύουσας νομοθεσίας και ως εκ τούτου δεν έχει συνταχθεί σύμφωνα ούτε τηρεί τις απαιτήσεις του νόμου για τη διασφάλιση της ανεξαρτησίας της έρευνας στον τομέα των επενδύσεων. Εάν έχετε λάβει το παρόν μήνυμα εκ παραδρομής ή δεν είστε ο παραλήπτης στον οποίο απευθύνεται δεν πρέπει, αμέσως ή εμμέσως να χρησιμοποιήσετε, αναπαραγάγετε, τυπώσετε, διανεμήσετε ή αντιγράψετε μέρος ή το σύνολο αυτού ή συνημμένα σε αυτό έγγραφα. Απαγορεύεται η αναπαραγωγή, αντιγραφή, επανекτύπωση ή μετάδοση του παρόντος εντύπου για οποιοδήποτε σκοπό, χωρίς την προηγούμενη έγγραφη άδεια του εκδότη.