

Επισκόπηση

Σταθεροποιητικά οι διεθνείς αγορές σήμερα το πρωί. Ο ΟΟΣΑ αναθεώρησε σημαντικά ανοδικά την εκτίμηση για τον ρυθμό ετήσιας αύξησης του παγκόσμιου ΑΕΠ στο 5,6% το 2021 από 4,2%, που ήταν η προηγούμενη εκτίμηση τον Δεκέμβριο του 2020. Για το 2022 αναμένει αύξηση του παγκόσμιου ΑΕΠ κατά 4% (εκτίμηση Δεκεμβρίου: 3,7%). Ο ΟΟΣΑ ανέφερε ότι η προοπτική της παγκόσμιας οικονομίας έχει βελτιωθεί, καθώς εξελίσσεται η διαδικασία εμβολιασμών κατά της πανδημίας. Εκτιμά επίσης, ότι η δημοσιονομική στήριξη θα ενισχύσει το ρυθμό ανάπτυξης στις κυριότερες οικονομίες. Για τις ΗΠΑ αναμένει ρυθμό αύξησης του ΑΕΠ στο 6,5% το 2021 (12/20: 3,2%) και 4% το 2022 (12/20: 3,5%). Αναθεώρησε ανοδικά την πρόβλεψη για το ρυθμό αύξησης του ΑΕΠ της Ευρωζώνης στο 3,9% το 2021 (12/20: 3,6%) και στο 3,8% το 2022 (12/20: 3,3%). Για την Κίνα εκτιμά ελαφρώς χαμηλότερη αύξηση (7,8%) του ΑΕΠ το 2021 (εκτίμηση Δεκεμβρίου του 2020: 8%), διατηρώντας αμετάβλητη την πρόβλεψη για αύξηση 4,9% το 2022. Αναμένει αύξηση του ΑΕΠ της Ιαπωνίας κατά 2,7% το 2021 (12/20: 2,3%) και κατά 1,8% το 2022 (12/20: 1,5%). Στις ΗΠΑ ο δείκτης εμπιστοσύνης μικρών επιχειρήσεων NFIB αυξήθηκε τον Φεβρουάριο λιγότερο (95,8, Ιανουάριος: 95, ιστορικός μέσος όρος: 98,4) από το αναμενόμενο (97). Σύμφωνα με την τελική μέτρηση, το ΑΕΠ της Ευρωζώνης σε τριμηνιαία βάση στο δ' τρίμηνο μείωση κατά 0,7% (προηγούμενη εκτίμηση: -0,6%).

Σημαντικά Οικονομικά Γεγονότα

Περιορισμένο το οικονομικό ημερολόγιο. Στις **ΗΠΑ** ανακοινώνονται ο πληθωρισμός και το δημοσιονομικό ισοζύγιο για τον μήνα Φεβρουάριο.

Χρηματιστήρια

Ενίσχυση κατέγραψαν χθες οι κυριότερες μετοχικές αγορές. Ευνοϊκός ο αντίκτυπος από τις ηπιότερες αποδόσεις στη λήξη κρατικών ομολόγων χθες και από τις αναθεωρημένες εκτιμήσεις του ΟΟΣΑ. Ανάκαμψη παρουσίασαν οι μετοχικοί δείκτες στις ΗΠΑ με τον δείκτη Nasdaq να καταγράφει τη μεγαλύτερη ημερήσια ενίσχυση (3,69%) από τον Νοέμβριο του 2020. Ο δείκτης S&P 500 ενισχύθηκε κατά 1,42% και ολοκλήρωσε τη συνεδρίαση 1,5% χαμηλότερα του ιστορικού υψηλού κλεισίματος (12/2: 3.934,83). Η συνολική απόδοση του αμερικανικού δείκτη από την αρχή του έτους διαμορφώνεται στο 3,5%. Στους κλαδικούς δείκτες ξεχώρισαν χθες εκείνοι των καταναλωτικών αγαθών διαθέσιμου εισοδήματος (3,8%) και της τεχνολογίας (3,4%), ενώ ο κλάδος της ενέργειας εμφάνισε τη μεγαλύτερη μείωση (-1,9%). Σε υψηλό (420,41) από τον Φεβρουάριο του 2020 ανήλθε χθες ο Stoxx 600 Ευρώπης, επιστρέφοντας σε προ πανδημίας επίπεδα. Περιορισμένες μεταβολές στις μετοχικές αγορές της Ασίας σήμερα. Σταθεροποιητικά (0,03%) ο δείκτης Nikkei. Προσπάθεια σταθεροποίησης για τους κυριότερους μετοχικούς δείκτες στην Κίνα μετά τη χθεσινή ανακοίνωση ότι τα κρατικά ταμεία της χώρας προέβησαν σε αγορές μετοχών.

Συνάλλαγμα

Η μείωση των αποδόσεων στη λήξη κρατικών ομολόγων ΗΠΑ συνδυαστικά με την ενίσχυση των μετοχικών αγορών τη χθεσινή ημέρα επηρέασαν καθοδικά το δολάριο με αποτέλεσμα ο δείκτης DXY να διαμορφώνεται χαμηλότερα του υψηλού (92,50) από τέλος Νοεμβρίου του 2020 στο οποίο ανήλθε χθες το πρωί. Ανοδικό παράγοντα αποτελεί για το δολάριο η ταχύτερη και ισχυρότερη ανάκαμψη της οικονομίας των ΗΠΑ έναντι λοιπών κύριων οικονομιών. Η ισοτιμία ευρώ/δολάριο παρουσιάζει σήμερα το πρωί ελαφρώς καθοδικές τάσεις (\$1,1870-75), ωστόσο διατηρείται υψηλότερα του χαμηλού (\$1,1836) από τον Νοέμβριο του 2020 στο οποίο υποχώρησε χθες το πρωί. Καθοδική επίπτωση έχει στην ισοτιμία η διαφαινόμενη υποχώρηση των μετοχικών δεικτών σήμερα στην Ευρώπη. Στήριξη για την ισοτιμία ευρώ/δολάριο εντοπίζεται στην περιοχή των \$1,1800-30 ενώ αντίσταση στα \$1,2120.

Ομόλογα – Επιτόκια

Σταθεροποιητικά οι αποδόσεις στη λήξη κρατικών ομολόγων Ευρωζώνης. Η απόδοση στη λήξη 10ετούς ομολόγου Γερμανίας εμφάνισε χθες χαμηλό (-0,334%) μιας εβδομάδος. Η ΕΚΤ πρόβη σε αγορές τίτλων €18,2 δισ. την εβδομάδα έως 5 Μαρτίου, αυξημένες συγκριτικά με μια εβδομάδα νωρίτερα (€16,9 δισ.)

Ενέργεια – Εμπορεύματα

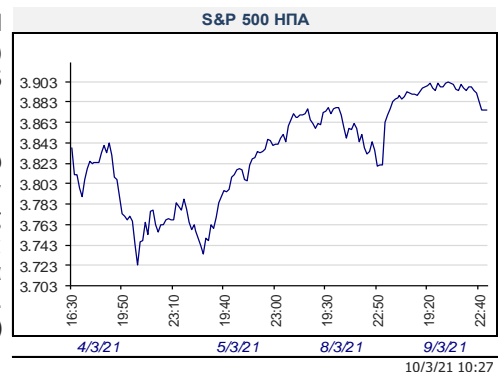
Υποχωρεί για τρίτη συνεχόμενη ημέρα η τιμή του **ΣΜΕ WTI** (\$63,50/βαρέλι) λόγω κατοχύρωσης κερδών μετά το πρόσφατο υψηλό 2 ½ ετών στο οποίο ανήλθε στην αρχή της εβδομάδας. Η εκτίμηση για αύξηση των αποθεμάτων πετρελαίου στις ΗΠΑ και τα στοιχεία που καταδεικνύουν ότι η Κίνα και η Ινδία μειώνουν τα αποθέματα τους προκειμένου να περιορίσουν τις εισαγωγές πετρελαίου στα πρόσφατα υψηλά της τιμής επιδρούν καθοδικά για την τιμή του πετρελαίου. Προσπάθεια ανάκαμψης εμφάνισε χθες η τιμή **spot χρυσού** (\$1.716/ουγγιά) καταγράφοντας ενίσχυση περί το 2%. Σταθεροποιητικά σήμερα το πρωί.

	Τρέχουσα Τιμή	Υψηλό Ημέρας	Χαμηλό Ημέρας
Αγορά Συναλλάγματος			
Ευρώ/Δολάριο	1,1873	1,1903	1,1869
Στερλίνα/Δολάριο	1,3886	1,3904	1,3846
Ευρώ/Στερλίνα	0,8550	0,8573	0,8550
Δολάριο/Γιεν	108,83	108,92	108,47
Ευρώ/Γιεν	129,21	129,34	129,03
Δολάριο/ΕΛβ. Φράγκο	0,930	0,9306	0,9275
Ευρώ/ΕΛβ. Φράγκο	1,104	1,1052	1,1030
Δολάριο/Ρουβλι	74,06	74,41	73,97

	Τρέχουσα Τιμή	Υψηλό Ημέρας	Χαμηλό Ημέρας
Απόδοση Κρατικών Ομολόγων			
10ετές Γερμανίας	-0,30	-0,30	-0,31
2ετές Γερμανίας	-0,68	-0,68	-0,68
10ετές ΗΠΑ	1,55	1,55	1,52
2ετές ΗΠΑ	0,16	0,16	0,15
10ετές Μ. Βρετανίας	0,73	0,73	0,72
2ετές Μ. Βρετανίας	0,09	0,10	0,08
10ετές Ιαπωνίας	0,13	0,13	0,12
2ετές Ιαπωνίας	-0,12	-0,11	-0,12
10ετές Ελλάδα	0,90	0,94	0,89

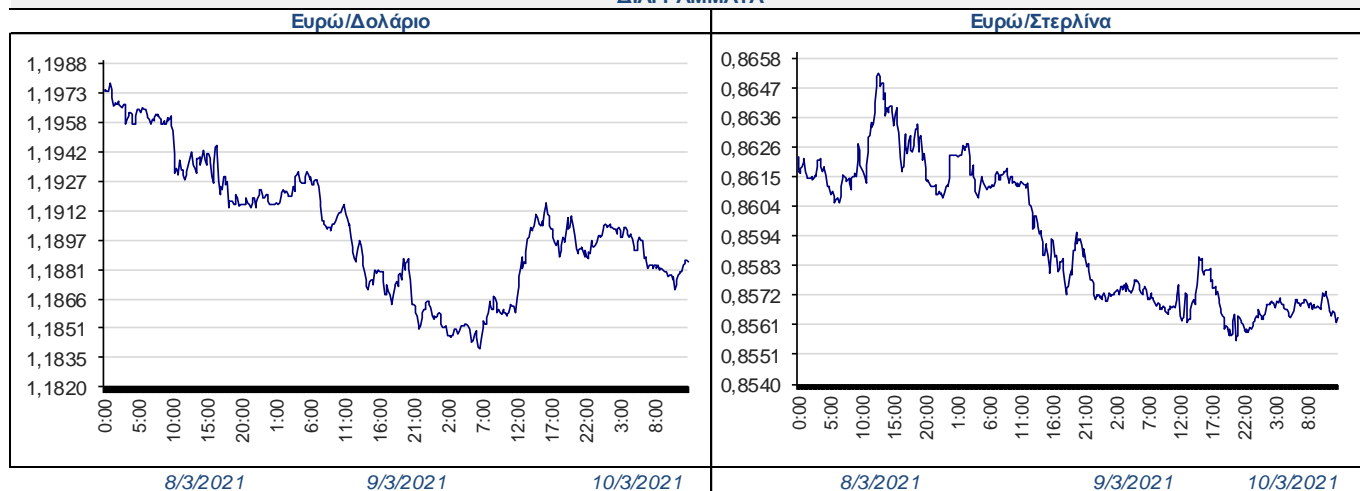
	Τρέχουσα Τιμή	Υψηλό Ημέρας	Χαμηλό Ημέρας
Διατραπεζικά Επιτόκια			
5ετές Swap Ευρώ	-0,31	-0,31	-0,32
5ετές Swap Δολαρίου	0,90	0,90	0,87
5ετές Swap Στερλινίας	0,61	0,62	0,61
5ετές Swap Γιεν	0,01	0,03	0,01
5ετές Swap ΕΛβ. Φράγκο	-0,41	-0,41	-0,41

	Τρέχουσα Τιμή	Υψηλό Ημέρας	Χαμηλό Ημέρας
Εμπορεύματα			
Τιμή Spot Χρυσός	1.712	1.720	1.710
Τιμή spot Ασήμι	25,746	26,072	25,555



Ημερήσια Ανάλυση Αγορών

	Ημερήσια Μεταβολή (%)	Εβδομαδιαία Μεταβολή (%)	Μηνιαία Μεταβολή (%)	Τριμηνιαία Μεταβολή (%)	Εξαμηνιαία Μεταβολή (%)	Μεταβολή από αρχή έτους (%)	Ετήσια Μεταβολή (%)
ΑΓΟΡΑ ΣΥΝΑΛΛΑΓΜΑΤΟΣ							
Ευρώ/Δολάριο	-0,24	-1,58	-2,02	-2,18	0,49	-2,81	5,25
Στερλίνα/Δολάριο	-0,05	-0,49	0,37	4,44	8,43	1,57	7,56
Ευρώ/Στερλίνα	-0,19	-1,07	-2,38	-6,34	-7,32	-4,32	-2,15
Δολάριο/Γιεν	0,32	1,70	4,05	4,40	2,54	5,40	3,02
Ευρώ/Γιεν	0,09	0,09	1,93	2,11	3,05	2,40	8,41
Δολάριο/Ελβ. Φράγκο	0,20	1,05	4,40	4,92	2,09	5,02	-1,11
Ευρώ/Ελβ. Φράγκο	-0,04	-0,54	2,29	2,60	2,59	2,08	4,08
Δολάριο/Ρούβλι	0,01	0,16	0,26	1,39	-1,48	0,04	3,62
ΧΡΗΜΑΤΙΣΤΗΡΙΑΚΗ ΑΓΟΡΑ							
Eurostoxx 50	0,01	1,98	3,78	7,50	14,29	6,58	30,11
Dax Γερμανία	0,09	2,64	3,72	8,69	9,41	5,34	37,95
CAC Γαλλία	0,06	1,69	4,54	6,83	18,00	6,79	27,86
STOXX Ευρώπης 600	-0,28	1,41	2,39	6,64	14,09	5,06	24,91
FTSE 100 Μ. Βρετανία	-0,55	0,27	2,59	1,42	11,49	3,60	12,30
SMI Ελβετία	-0,44	0,36	-0,14	3,99	4,07	1,00	17,56
ASE Ελλάδα	1,28	2,52	9,80	8,17	31,30	3,54	33,32
S&P 500 ΗΠΑ	1,42	0,13	-0,88	5,65	16,06	3,18	34,46
Dow Jones ΗΠΑ	0,10	1,41	1,26	6,11	15,61	4,01	27,24
Nasdaq ΗΠΑ	3,69	-2,13	-6,43	5,38	19,73	1,44	56,68
Nikkei 225 Ιαπωνία	0,03	-1,77	-1,78	8,52	24,97	5,80	46,15
Hang Seng Χονγκ Κονγκ	0,47	-3,26	-3,77	9,45	18,89	6,16	13,84
Shanghai Comp Κίνα	-0,05	-6,13	-8,14	-0,46	3,80	-3,32	12,05
ΑΓΟΡΑ ΕΜΠΟΡΕΥΜΑΤΩΝ							
Τιμή ΣΜΕ WTI	-0,55	3,88	8,49	36,08	70,67	31,20	85,27
Τιμή ΣΜΕ Brent	-0,73	4,62	9,05	33,39	67,32	29,40	80,09
Τιμή spot χρυσού	-0,26	0,03	-7,12	-6,80	-12,05	-9,83	3,78
Τιμή spot Ασήμι	-0,76	-1,37	-4,77	7,24	-4,24	-2,51	52,35
Τιμή 3Μ ΣΜΕ χαλκού	-2,43	-4,26	7,76	13,68	30,38	13,05	58,62
Τιμή 3Μ ΣΜΕ Αλουμινίου	-0,12	-1,94	5,57	6,56	21,55	9,55	28,54
ΑΓΟΡΑ ΚΡΑΤΙΚΩΝ ΟΜΟΛΟΓΩΝ (Μεταβολή σε μονάδες βάσης απόδοσης στη λήξη)							
10ετές Γερμανίας	0,1	-1,2	13,7	30,3	13,3	26,9	49,0
2ετές Γερμανίας	0,4	0,2	3,7	8,9	-1,0	2,3	28,0
10ετές ΗΠΑ	2,6	7,2	43,0	64,6	87,5	63,9	75,0
2ετές ΗΠΑ	-0,2	1,8	5,2	2,2	2,0	3,8	-37,5
10ετές Μ. Βρετανίας	0,0	-5,2	23,8	52,6	50,0	53,0	48,7
2ετές Μ. Βρετανίας	0,2	-0,3	11,4	20,1	19,4	24,6	-7,9
10ετές Ιαπωνίας	0,1	0,9	4,5	11,3	10,0	10,7	17,6
2ετές Ιαπωνίας	0,0	-0,1	-0,7	1,4	0,3	-0,1	12,5
10ετές Ελλάδα	0,0	-9,7	11,0	28,5	-23,7	26,9	-76,2

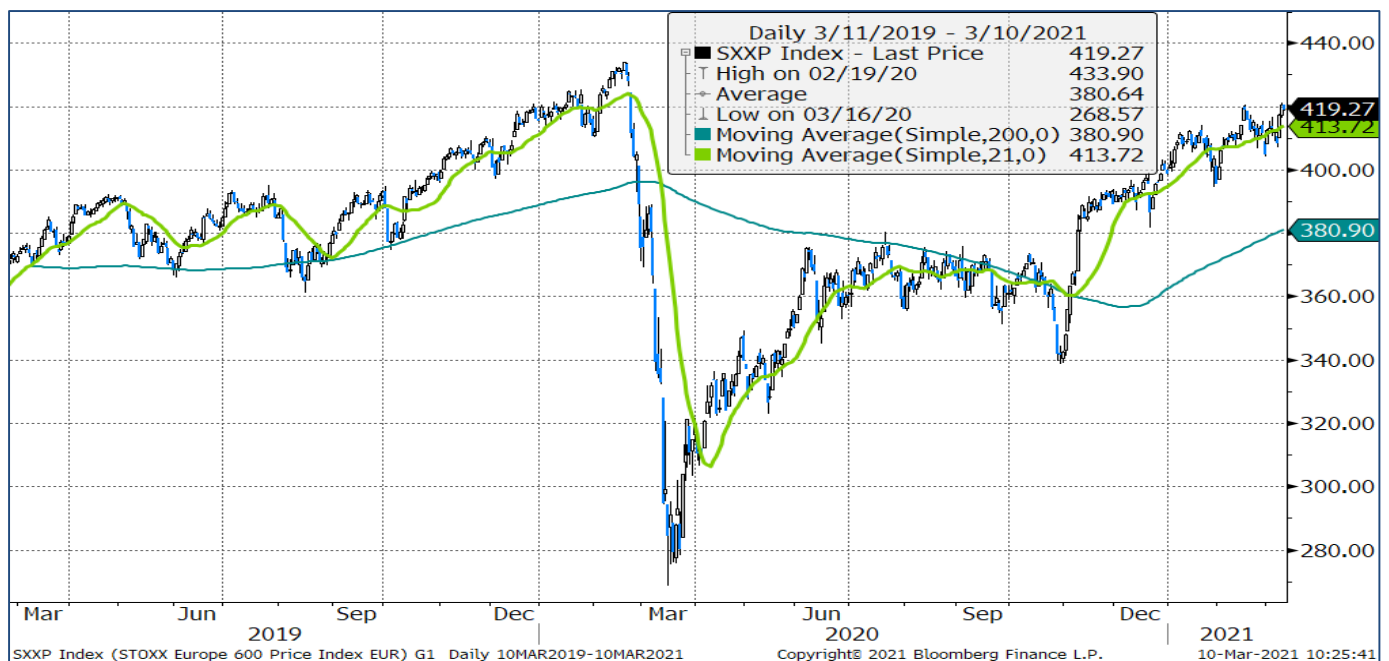
ΔΙΑΓΡΑΜΜΑΤΑ


10/3/21 10:27 πμ

ΟΙΚΟΝΟΜΙΚΑ ΓΕΓΟΝΟΤΑ	ΩΡΑ	ΕΚΤΙΜΗΣΗ	ΠΡΟΗΓ/ΝΗ ΜΕΤΡΗΣΗ
ΗΠΑ			
Πληθωρισμός Φεβρουαρίου.	15:30	1,7%	1,4%
Δομικός πληθωρισμός Φεβρουαρίου.	15:30	1,4%	1,4%
Προϋπολογισμός Φεβρουαρίου.	21:00	-\$305 δισ.	-\$235,3 δισ. (2/20)
<i>Οι αναγραφόμενες ώρες ανακοινώσεων αντιστοιχούν στην τοπική ώρα Ελλάδος</i>			

Η ΕΙΚΟΝΑ ΤΗΣ ΗΜΕΡΑΣ

► Ο Stoxx 600 Ευρώπης ενισχύθηκε χθες κατά 0,76% σε υψηλό (420,41) από τον Φεβρουάριο του 2020. Περιοχή αντίστασης για τον ευρωπαϊκό δείκτη στο ιστορικό υψηλό (19/2/20: 433,9), ενώ στήριξη εντοπίζεται στην περιοχή των 402 μονάδων (ενδοσυνεδριακό χαμηλό 2/2/21) και στις 380 μονάδες (χαμηλό 10/11/20 και μέσος όρος 200 ημερών). Το ενδιαφέρον εστιάζεται στις επερχόμενες συσκέψεις Κεντρικών Τραπεζών. Η σύσκεψη της Ευρωπαϊκής Κεντρικής Τράπεζας αναμένεται αύριο (11/3), της Fed στις 17 Μαρτίου και της Τράπεζας της Αγγλίας στις 18 Μαρτίου.



Ανάλυση Διεθνών Αγορών

210-3268410

marketanalysis@alpha.gr

Μαρία Κουτούζη

maria.koutouzi@alpha.gr

Ιωάννης Κουραβέλος, CFA

ioannis.kouravelos@alpha.gr

Κων/νος Αναθρεπτάκης

konstantinos.anathreptakis@alpha.gr

Δημήτρης Νικητόπουλος

dimitrios.nikitopoulos@alpha.gr

Ρήτρα Αποποίησης Ευθύνης: Οι απόψεις, τιμές, ποσά ή/και επιτόκια καθώς και κάθε προφορική ή γραπτή ανάλυση είναι ενδεικτικές, αντανακλούν καλόπιστα γενόμενες παραδοχές και εκτιμήσεις μας, όπως και τη διαθέσιμη σε μας πληροφόρηση για τα σχετικά δεδομένα της αγοράς, δεν θεωρούνται πλήρεις και ακριβείς, έχουν δε αποκλειστικά και μόνο ενημερωτικό χαρακτήρα και δεν συνιστούν σε καμία περίπτωση προτροπή ή συμβουλή για πραγματοποίηση οποιασδήποτε συναλλαγής. Περαιτέρω, κανένα από τα δεδομένα που αναφέρονται στο παρόν δεν συνιστούν εγγύηση ή ένδειξη για τη μελλοντική απόδοση οποιοσδήποτε χρηματοπιστωτικού μέσου, ισοτιμίας νομίσματος ή άλλου εμπορικού ή οικονομικού παράγοντα, οι προηγούμενες δε αποδόσεις δεν είναι ενδεικτικές των μελλοντικών. Τα δεδομένα, που παρατίθενται για πληροφοριακούς και μόνο λόγους, έχουν ληφθεί από πηγές που θεωρούνται αξιόπιστες και έχει καταβληθεί κάθε δυνατή επιμέλεια για την ορθή επεξεργασία τους. Ωστόσο τα δεδομένα δεν έχουν επαληθευτεί από την Τράπεζα και δεν παρέχεται καμία εγγύηση, ρητή ή σιωπηρή, για την ακρίβεια, πληρότητα ή εγκυρότητά τους. Ως εκ τούτου, δεν παρέχουμε οποιαδήποτε διαβεβαίωση, ότι οι παραδοχές και εκτιμήσεις μας είναι οι μόνες σωστές, ή ότι η διαθέσιμη σε μας πληροφόρηση είναι πλήρης και ακριβής. Οι απόψεις που διατυπώνονται ισχύουν κατά τη χρονική στιγμή έκδοσής του εντύπου, αποτελούν προσωπικές απόψεις των αντίστοιχων αναλυτών και υπόκεινται σε αναθεώρηση χωρίς οποιαδήποτε προειδοποίηση. Κάθε επενδυτική απόφαση πρέπει να λαμβάνεται με ίδια κρίση του επενδυτή και να βασίζεται σε προσωπική ενημέρωση και αξιολόγηση του αναλαμβανόμενου κινδύνου από δικούς του ανεξάρτητους συμβούλους, ιδιαίτερος όσον αφορά θέματα οικονομικής, νομικής, φορολογικής, λογιστικής ή κανονιστικής φύσεως. Η Alpha Bank δεν παρέχει (άμεσα ή έμμεσα) συμβουλευτικές υπηρεσίες, παρά μόνον κατόπιν ρητής έγγραφης συμφωνίας παροχής συμβουλευτικών υπηρεσιών, τόσο δε η Τράπεζα όσο και οι διευθυντές, τα στελέχη και οι εργαζόμενοι σε αυτή δεν φέρουν καμία ευθύνη για οποιαδήποτε άμεση ή έμμεση απώλεια ή ζημία που μπορεί να προκύψει από τη χρήση του παρόντος εντύπου. Η παρούσα ανάλυση δεν συνιστά έρευνα στον τομέα των επενδύσεων κατά την έννοια της ισχύουσας νομοθεσίας και ως εκ τούτου δεν έχει συνταχθεί σύμφωνα ούτε τηρεί τις απαιτήσεις του νόμου για τη διασφάλιση της ανεξαρτησίας της έρευνας στον τομέα των επενδύσεων. Εάν έχετε λάβει το παρόν μήνυμα εκ παραδρομής ή δεν είστε ο παραλήπτης στον οποίο απευθύνεται δεν πρέπει, αμέσως ή εμμέσως να χρησιμοποιήσετε, αναπαραγάγετε, τυπώσετε, διανεμίτε ή αντιγράψετε μέρος ή το σύνολο αυτού ή συνημμένα σε αυτό έγγραφα. Απαγορεύεται η αναπαραγωγή, αντιγραφή, επανεκτύπωση ή μετάδοση του παρόντος εντύπου για οποιοδήποτε σκοπό, χωρίς την προηγούμενη έγγραφη άδεια του εκδότη.