

**Επισκόπηση**

Επιφυλακτικότητα χθες στις διεθνείς αγορές. Με ενδιαφέρον αναμένονται σήμερα η σύσκεψη της Ευρωπαϊκής Κεντρικής Τράπεζας και η ανακοίνωση του πληθωρισμού για τον μήνα Μάιο στις ΗΠΑ. Η ΕΚΤ δεν αναμένεται να μεταβάλλει τα επιτόκια της και πιθανόν θα διατηρήσει τον αυξημένο ρυθμό αγορών τίτλων και για το γ' τρίμηνο. Επίσης, η ΕΚΤ θα δημοσιεύσει τις αναθεωρημένες εκτιμήσεις μακροοικονομικών μεγεθών για την Ευρωζώνη. Στις ΗΠΑ, το ενδιαφέρον εστιάζεται στην ανακοίνωση του πληθωρισμού για τον μήνα Μάιο, ο οποίος πιθανόν ανήλθε σε υψηλό από τον Σεπτέμβριο του 2008. Σύμφωνα με δημοσιεύματα, στη σύνοδο των ηγετών των κρατών μελών του ομίλου G-7, που θα πραγματοποιηθεί στο τέλος της εβδομάδας, θα καταγραφεί η δέσμευση για αγορά επιπλέον 1 δισ. δόσεων εμβολίων κατά της πανδημίας, αποσκοπώντας στον εμβολιασμό του 80% των ενηλικών παγκοσμίως. Ανακοινώθηκε ότι ο Πρόεδρος των ΗΠΑ θα συναντηθεί με τους ηγέτες της Ευρωπαϊκής Ένωσης στις 15 Ιουνίου. Σύμφωνα με ανακοίνωση της Κίνας, πραγματοποιήθηκε τηλεφωνική συνομιλία μεταξύ του Υπουργού εμπορίου της Κίνας και υψηλόβαθμου στελέχους του Υπουργείου εμπορίου των ΗΠΑ, στην οποία διατυπώθηκε η πρόθεση να επιλυθούν διαφωνίες σε θέματα εμπορίου και επενδύσεων. Στην Ιαπωνία ο δείκτης τιμών παραγωγού εμφάνισε σε ετήσια βάση τον Μάιο την ισχυρότερη αύξηση (4,9%, εκτίμηση: 4,5%) από τον Σεπτέμβριο του 2008. Ο Διοικητής της Κεντρικής Τράπεζας της Κίνας εκτιμά ότι ο πληθωρισμός θα διαμορφωθεί χαμηλότερα του 2% το τρέχον έτος.

Σημαντικά Οικονομικά Γεγονότα

Στην **Ευρωζώνη** αναμένεται η σύσκεψη της ΕΚΤ και η συνέντευξη τύπου της Προέδρου της. Αναμένεται η εντατικοποίηση των συζητήσεων για το πυρηνικό πρόγραμμα του Ιράν. Στις **ΗΠΑ** ανακοινώνονται οι εβδομαδιαίες αιτήσεις επιδομάτων ανεργίας, καθώς και ο πληθωρισμός και στοιχεία προϋπολογισμού για τον μήνα Μάιο.

Χρηματιστήρια

Ελαφρώς καθοδικά κινήθηκε χθες (-0,18%) ο δείκτης S&P 500. Ήπια υποχώρηση κατέγραψαν ο χρηματοοικονομικός κλαδικός δείκτης (-1,06%), συμβαδίζοντας με την υποχώρηση της απόδοσης στη λήξη του 10ετούς ομολόγου αναφοράς ΗΠΑ. Καθοδικά κινήθηκαν επίσης, ο βιομηχανικός δείκτης (-1,03%) και ο δείκτης εταιρειών α' υλών (-0,76%). Ενίσχυση εμφάνισαν χθες αμυντικοί κλαδικοί δείκτες. Ο κλάδος υγείας αυξήθηκε κατά 1% και ακολούθησε ο κλάδος εταιρειών κοινής ωφέλειας (0,85%). Παρά την μικρή υποχώρηση χθες, ο S&P 500 διαμορφώνεται πλησίον (4.219,5) του ιστορικού υψηλού κλεισίματος των 4.232,6 μονάδων της 7ης Μαΐου (ενδοσυνεδριακό ιστορικό υψηλό 7/5: 4.238). Ο Stoxx 600 Ευρώπης ενισχύθηκε (0,09%) σε ιστορικό υψηλό κλείσιμο (454,44). Ανοδικά (0,34%) σήμερα ο δείκτης Nikkei και ο Shanghai Composite (0,5%).

Συνάλλαγμα

Περιορισμένες διακυμάνσεις παρουσιάζουν σήμερα το πρωί οι κυριότερες συναλλαγματικές ισοτιμίες εν αναμονή της σύσκεψης της ΕΚΤ και της ανακοίνωσης του πληθωρισμού στις ΗΠΑ. Ελαφρώς καθοδικά κινείται σήμερα το πρωί η ισοτιμία ευρώ/δολαρίου (\$1,2165-70). Ο περιορισμός του επιτοκιακού πλεονεκτήματος του δολαρίου έναντι του ευρώ, επηρέασε ανοδικά την ισοτιμία ευρώ/δολαρίου τη χθεσινή ημέρα. Η διαφοράς αποδόσεων στη λήξη κρατικών ομολόγων αναφοράς Γερμανίας- ΗΠΑ διαμορφώνεται σήμερα σε υψηλό (-1,72%) από τέλη Φεβρουαρίου. Με ενδιαφέρον αναμένεται σήμερα η συνέντευξη τύπου της Προέδρου της ΕΚΤ, καθώς αναμένεται να σηματοδοτήσει την προοπτική του ρυθμού αγορών τίτλων για τους επόμενους μήνες. Αντίσταση για την ισοτιμία ευρώ/δολαρίου τα \$1,2265. Στήριξη για το ευρώ στα \$1,2050.

Επιτόκια

Σταθεροποιητικά σήμερα το πρωί οι αποδόσεις στη λήξη κρατικών ομολόγων Ευρωζώνης. Η απόδοση στη λήξη του 10ετούς ομολόγου αναφοράς Γερμανίας κατέγραψε χθες χαμηλό (-0,267%) από 23 Απριλίου. Από την επανέκδοση 10ετούς ομολόγου αναφοράς Ελλάδος, αντλήθηκαν €2,5 δισ., με σημαντική υπερκάλυψη, καθώς η ζήτηση ανήλθε στην περιοχή των €30 δισ..

Ενεργειακά - Εμπορεύματα

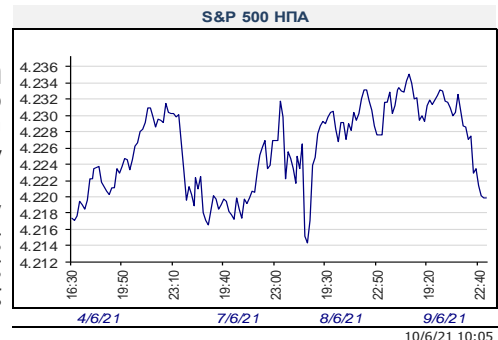
Ελαφρώς καθοδικά η τιμή του ΣΜΕ WTI (\$69,60/βαρέλι) για δεύτερη συνεχόμενη ημέρα, κυρίως λόγω διάθεσης κατοχύρωσης κερδών μετά το υψηλό (\$70,62/βαρέλι) από το 2018 που κατέγραψε χθες. Σύμφωνα με τα στοιχεία του Υπουργείου Ενέργειας των ΗΠΑ, τα αποθέματα πετρελαίου μειώθηκαν την προηγούμενη εβδομάδα (5,24 εκατ. βαρέλια) για τρίτη συνεχόμενη εβδομάδα. Ωστόσο, τα αποθέματα βενζίνης παρουσίασαν αύξηση μεγαλύτερη των εκτιμήσεων. Στο επίκεντρο του ενδιαφέροντος παραμένουν οι συζητήσεις αναφορικά με το πυρηνικό πρόγραμμα του Ιράν. Σε περιορισμένο εύρος διακύμανσης σήμερα η τιμή spot χρυσού (\$1.888/ουγγιά) εν αναμονή της ανακοίνωσης του πληθωρισμού στις ΗΠΑ.

	Τρέχουσα Τιμή	Υψηλό Ημέρας	Χαμηλό Ημέρας
Αγορά Συναλλάγματος			
Ευρώ/Δολάριο	1,2169	1,2181	1,2162
Στερλίνα/Δολάριο	1,4111	1,4125	1,4102
Ευρώ/Στερλίνα	0,8624	0,8632	0,8619
Δολάριο/Γιεν	109,47	109,68	109,45
Ευρώ/Γιεν	133,21	133,55	133,18
Δολάριο/ΕΛΒ. Φράγκο	0,896	0,8964	0,8954
Ευρώ/ΕΛΒ. Φράγκο	1,090	1,0914	1,0896
Δολάριο/Ρούβλι	72,16	72,58	72,16

	Τρέχουσα Τιμή	Υψηλό Ημέρας	Χαμηλό Ημέρας
Απόδοση Κρατικών Ομολόγων			
10ετές Γερμανίας	-0,25	-0,25	-0,26
2ετές Γερμανίας	-0,68	-0,68	-0,68
10ετές ΗΠΑ	1,48	1,49	1,47
2ετές ΗΠΑ	0,15	0,15	0,15
10ετές Μ. Βρετανίας	0,72	0,72	0,71
2ετές Μ. Βρετανίας	0,05	0,05	0,04
10ετές Ιαπωνίας	0,05	0,06	0,05
2ετές Ιαπωνίας	-0,12	-0,10	-0,12
10ετές Ελλάδας	0,83	0,83	0,83

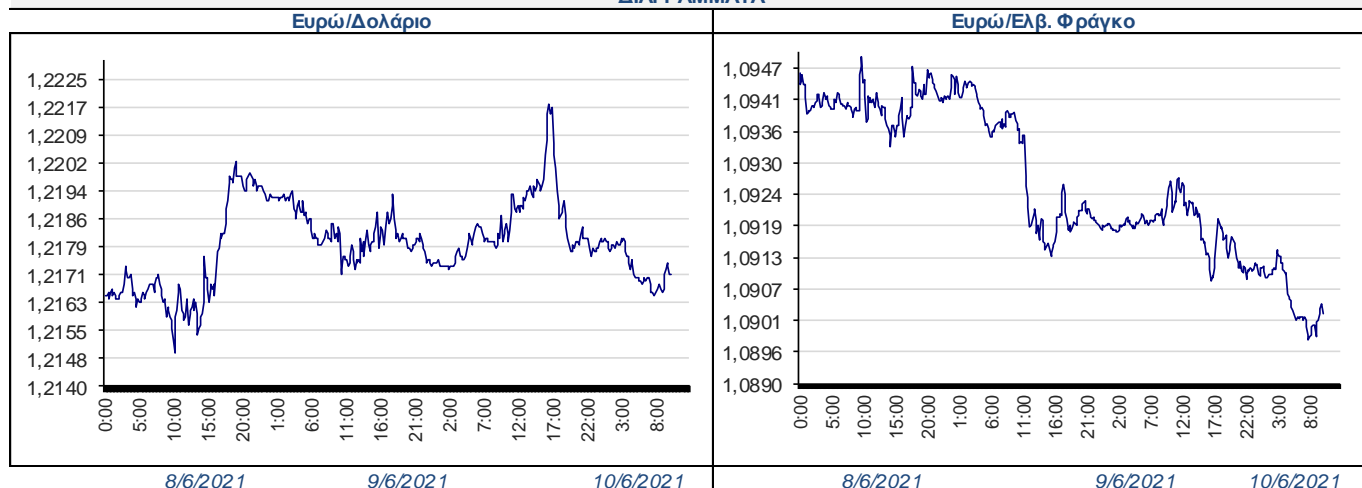
	Τρέχουσα Τιμή	Υψηλό Ημέρας	Χαμηλό Ημέρας
Διατραπεζικά Επιτόκια			
5ετές Swap Ευρώ	-0,30	-0,29	-0,30
5ετές Swap Δολαρίου	0,82	0,82	0,81
5ετές Swap Στερλίνιας	0,66	0,67	0,65
5ετές Swap Γιεν	-0,01	-0,01	-0,02
5ετές Swap ΕΛΒ. Φράγκο	-0,42	-0,42	-0,42

	Τρέχουσα Τιμή	Υψηλό Ημέρας	Χαμηλό Ημέρας
Εμπορεύματα			
Τιμή Spot Χρυσός	1.885	1.889	1.883
Τιμή spot Ασήμι	27,664	27,832	27,633



Ημερήσια Ανάλυση Αγορών

	Ημερήσια Μεταβολή (%)	Εβδομαδιαία Μεταβολή (%)	Μηνιαία Μεταβολή (%)	Τριμηνιαία Μεταβολή (%)	Εξαμηνιαία Μεταβολή (%)	Μεταβολή από αρχή έτους (%)	Ετήσια Μεταβολή (%)
ΑΓΟΡΑ ΣΥΝΑΛΛΑΓΜΑΤΟΣ							
Ευρώ/Δολάριο	-0,10	0,34	0,32	2,00	0,25	-0,39	6,98
Στερλίνα/Δολάριο	-0,16	-0,08	-0,16	1,17	6,02	3,11	10,58
Ευρώ/Στερλίνα	0,06	0,41	0,49	0,85	-5,45	-3,40	-3,24
Δολάριο/Γιεν	-0,14	-0,73	0,62	1,01	5,03	6,03	2,20
Ευρώ/Γιεν	-0,23	-0,40	0,94	3,04	5,28	5,58	9,33
Δολάριο/Ελβ. Φράγκο	0,03	-0,83	-0,57	-3,64	1,13	1,22	-5,06
Ευρώ/Ελβ. Φράγκο	-0,08	-0,51	-0,26	-1,70	1,35	0,83	1,56
Δολάριο/Ρούβλι	-0,19	-1,39	-2,82	-1,90	-1,12	-2,44	5,37
ΧΡΗΜΑΤΙΣΤΗΡΙΑΚΗ ΑΓΟΡΑ							
Eurostoxx 50	0,10	0,53	1,93	7,35	16,42	15,43	24,51
Dax Γερμανία	-0,02	-0,35	1,15	7,14	17,16	13,55	24,32
CAC Γαλλία	0,08	0,94	2,87	9,66	18,37	18,33	29,99
STOXX Ευρώπης 600	0,16	0,97	2,20	7,83	15,78	14,07	23,64
FTSE 100 Μ. Βρετανία	0,13	0,37	-0,47	5,43	7,44	9,75	12,03
SMI Ελβετία	0,21	2,62	6,19	8,27	13,63	10,36	16,41
ASE Ελλάδα	-0,02	1,43	0,80	8,59	17,95	12,90	37,83
S&P 500 ΗΠΑ	-0,18	0,27	0,74	8,23	15,03	12,34	32,27
Dow Jones ΗΠΑ	-0,44	-0,44	-0,85	6,66	14,83	12,55	27,63
Nasdaq ΗΠΑ	-0,09	1,13	3,80	6,45	12,14	7,94	38,83
Nikkei 225 Ιαπωνία	0,34	-0,34	-1,90	-0,27	8,23	5,52	25,23
Hang Seng Χονγκ Κονγκ	-0,08	-0,85	0,43	-0,65	8,74	5,46	14,65
Shanghai Comp Κίνα	0,54	0,74	5,33	7,54	7,04	3,97	22,66
ΑΓΟΡΑ ΕΜΠΟΡΕΥΜΑΤΩΝ							
Τιμή ΣΜΕ WTI	-0,57	1,09	7,15	7,95	48,70	43,36	75,66
Τιμή ΣΜΕ Brent	-0,57	0,70	5,11	5,76	42,91	38,63	72,08
Τιμή spot χρυσού	-0,26	0,69	2,59	9,09	2,56	-0,77	8,34
Τιμή spot Ασήμι	-0,40	0,84	1,29	5,53	15,25	4,77	52,71
Τιμή 3Μ ΣΜΕ χαλκού	0,15	-1,67	-4,21	13,66	29,20	28,49	72,82
Τιμή 3Μ ΣΜΕ Αλουμινίου	0,24	0,59	-3,21	13,37	20,81	24,20	53,13
ΑΓΟΡΑ ΚΡΑΤΙΚΩΝ ΟΜΟΛΟΓΩΝ (Μεταβολή σε μονάδες βάσης απόδοσης στη λήξη)							
10ετές Γερμανίας	-0,7	-6,8	-3,9	6,2	35,2	31,8	8,0
2ετές Γερμανίας	-0,3	-1,1	0,7	0,3	8,7	2,1	-6,4
10ετές ΗΠΑ	-0,9	-14,3	-12,0	-3,6	57,6	56,9	75,6
2ετές ΗΠΑ	0,0	0,0	0,2	0,2	1,8	3,4	-1,2
10ετές Μ. Βρετανίας	-1,3	-12,4	-7,1	0,3	51,6	52,0	45,0
2ετές Μ. Βρετανίας	-0,6	-3,5	1,4	-1,4	16,7	21,2	9,5
10ετές Ιαπωνίας	-1,8	-3,3	-3,6	-7,7	3,6	3,0	2,6
2ετές Ιαπωνίας	-0,2	0,2	0,6	-0,3	1,1	-0,4	2,4
10ετές Ελλάδα	-0,8	1,4	-15,9	-1,8	21,4	19,8	-58,0

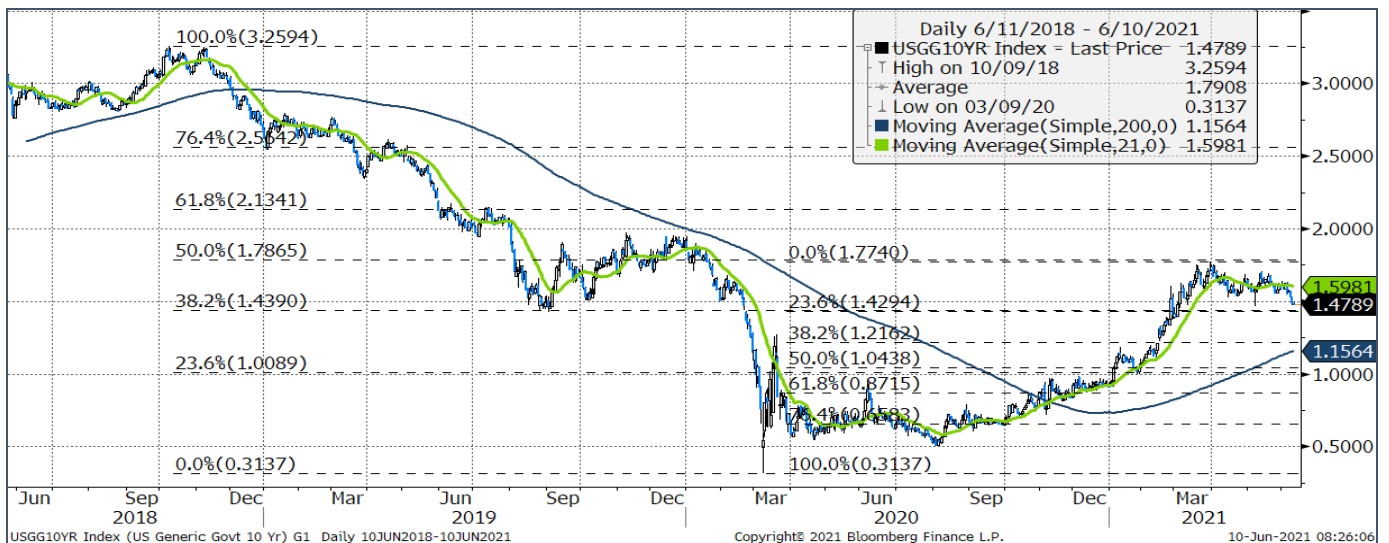
ΔΙΑΓΡΑΜΜΑΤΑ


10/6/21 10:19 πμ

ΟΙΚΟΝΟΜΙΚΑ ΓΕΓΟΝΟΤΑ	ΩΡΑ	ΕΚΤΙΜΗΣΗ	ΠΡΟΗΓ/ΝΗ ΜΕΤΡΗΣΗ
ΕΥΡΩΖΩΝΗ			
Επιτόκιο αναφοράς ΕΚΤ.	14:45	0%	0%*
Επιτόκιο αποδοχής καταθέσεων ΕΚΤ.	14:45	-0,5%	-0,5%*
Συνέντευξη τύπου της Προέδρου της Ευρωπαϊκής Κεντρικής Τράπεζας (15:30)			
ΗΠΑ			
Εβδομαδιαίες αιτήσεις επιδομάτων ανεργίας.	15:30	370.000	385.000
Πληθωρισμός Μαΐου.	15:30	4,7%	4,2%
Δομικός πληθωρισμός Μαΐου.	15:30	3,5%	3,0%
Προϋπολογισμός Μαΐου.	21:00	-\$250 δις.	-\$398,7 δις. (5/20)
Οι αναγραφόμενες ώρες ανακοινώσεων αντιστοιχούν στην τοπική ώρα Ελλάδος			* Ισχύουν επιτόκιο

Η ΕΙΚΟΝΑ ΤΗΣ ΗΜΕΡΑΣ

► Η απόδοση στη λήξη του 10ετούς ομολόγου ΗΠΑ κατέγραψε χτες χαμηλό (1,4705%) ενός μήνα, καθώς η μεγάλης κλίμακας νομισματική επέκταση συνεχίζεται. Η τάση της απόδοσης στη λήξη του 10ετούς ομολόγου αναφοράς ΗΠΑ αναμένεται να έχει σημαντικό αντίκτυπο στη διαμόρφωση της πορείας των κύριων κατηγοριών επενδύσεων. Στήριξη για την απόδοση στη λήξη εντοπίζεται στο 1,40% (χαμηλό 3/3/21) και στο 1,22% (χαμηλό 16/2/21, 38,2% Fibonacci retracement: 0,31% - 1,77%). Αντίσταση για την απόδοση στη λήξη στην περιοχή 1,60% (μέσος όρος 21 ημερών) - 1,637% (υψηλό 1/6), στο 1,774% (υψηλό 30/3/21, 50% retracement: 3,26% - 0,31%) και στο 1,97% (υψηλό 7/11/19).



Ανάλυση Διεθνών Αγορών

210-3268410

marketanalysis@alpha.gr

Μαρία Κουτουζή

maria.koutouzi@alpha.gr

Ιωάννης Κουραβέλος, CFA

ioannis.kouravelos@alpha.gr

Κων/νος Αναθρεπτάκης

konstantinos.anathreptakis@alpha.gr

Ρήτρα Αποποίησης Ευθύνης: Οι απόψεις, τιμές, ποσά ή/και επιτόκια καθώς και κάθε προφορική ή γραπτή ανάλυση είναι ενδεικτικές, αντανακλούν καλόπιστα γενόμενες παραδοχές και εκτιμήσεις μας, όπως και τη διαθέσιμη σε μας πληροφόρηση για τα σχετικά δεδομένα της αγοράς, δεν θεωρούνται πλήρεις και ακριβείς, έχουν δε αποκλειστικά και μόνο ενημερωτικό χαρακτήρα και δεν συνιστούν σε καμία περίπτωση προτροπή ή συμβουλή για πραγματοποίηση οποιασδήποτε συναλλαγής. Περαιτέρω, κανένα από τα δεδομένα που αναφέρονται στο παρόν δεν συνιστούν εγγύηση ή ένδειξη για τη μελλοντική απόδοση οποιοδήποτε χρηματοπιστωτικού μέσου, ισοτιμίας νομίσματος ή άλλου εμπροχικού ή οικονομικού παράγοντα, οι προηγούμενες δε αποδόσεις δεν είναι ενδεικτικές των μελλοντικών. Τα δεδομένα, που παρατίθενται για πληροφοριακούς και μόνο λόγους, έχουν ληφθεί από πηγές που θεωρούνται αξιόπιστες και έχει καταβληθεί κάθε δυνατή επιμέλεια για την ορθή επεξεργασία τους. Ωστόσο τα δεδομένα δεν έχουν επαληθευτεί από την Τράπεζα και δεν παρέχεται καμία εγγύηση, ρητή ή σιωπηρή, για την ακρίβεια, πληρότητα ή εγκυρότητά τους. Ως εκ τούτου, δεν παρέχουμε οποιαδήποτε διαβεβαίωση, ότι οι παραδοχές και εκτιμήσεις μας είναι οι μόνες σωστές, ή ότι η διαθέσιμη σε μας πληροφόρηση είναι πλήρης και ακριβής. Οι απόψεις που διατυπώνονται ισχύουν κατά τη χρονική στιγμή έκδοσης του εντύπου, αποτελούν προσωπικές απόψεις των αντίστοιχων αναλυτών και υπόκεινται σε αναθεώρηση χωρίς οποιαδήποτε προειδοποίηση. Κάθε επενδυτική απόφαση πρέπει να λαμβάνεται με ίδια κρίση του επενδυτή και να βασίζεται σε προσωπική ενημέρωση και αξιολόγηση του αναλαμβανόμενου κινδύνου από δικούς του ανεξάρτητους συμβούλους, ιδιαίτερος όσον αφορά θέματα οικονομικής, νομικής, φορολογικής, λογιστικής ή κανονιστικής φύσεως. Η Alpha Bank δεν παρέχει (άμεσα ή έμμεσα) συμβουλευτικές υπηρεσίες, παρά μόνον κατόπιν ρητής έγγραφης συμφωνίας παροχής συμβουλευτικών υπηρεσιών, τόσο δε η Τράπεζα όσο και οι διευθυντές, τα στελέχη και οι εργαζόμενοι σε αυτή δεν φέρουν καμία ευθύνη για οποιαδήποτε άμεση ή έμμεση απώλεια ή ζημία που μπορεί να προκύψει από τη χρήση του παρόντος εντύπου. Η παρούσα ανάλυση δεν συνιστά έρευνα στον τομέα των επενδύσεων κατά την έννοια της ισχύουσας νομοθεσίας και ως εκ τούτου δεν έχει συνταχθεί σύμφωνα ούτε τηρεί τις απαιτήσεις του νόμου για τη διασφάλιση της ανεξαρτησίας της έρευνας στον τομέα των επενδύσεων. Εάν έχετε λάβει το παρόν μήνυμα εκ παραδρομής ή δεν είστε ο παραλήπτης στον οποίο απευθύνεται δεν πρέπει, αμέσως ή εμμέσως να χρησιμοποιήσετε, αναπαραγάγετε, τυπώσετε, διανεμήσετε ή αντιγράψετε μέρος ή το σύνολο αυτού ή συνημμένα σε αυτό έγγραφα. Απαγορεύεται η αναπαραγωγή, αντιγραφή, επανεκτύπωση ή μετάδοση του παρόντος εντύπου για οποιοδήποτε σκοπό, χωρίς την προηγούμενη έγγραφη άδεια του εκδότη.