

**Επισκόπηση**

Ήπια διάθεση κατοχύρωση κερδών σήμερα το πρωί στις διεθνείς αγορές. Το ενδιαφέρον των αγορών εστιάζεται σήμερα στην ανακοίνωση του πληθωρισμού στις ΗΠΑ, καθώς αναμένεται να διαμορφωθεί σε υψηλό από το 1982. Στις ΗΠΑ, οι εβδομαδιαίες αιτήσεις επιδομάτων ανεργίας διαμορφώθηκαν την προηγούμενη εβδομάδα σε χαμηλό (184.000, προηγούμενη εβδομάδα: 227.000) από το 1969, καταδεικνύοντας ισχυρή ανάκαμψη της αγοράς εργασίας. Σύμφωνα με δημοσιεύματα, η ΕΚΤ εξετάζει το ενδεχόμενο να τροποποιήσει την πολιτική επανεπένδυσης των τίτλων του έκτακτου προγράμματος αγοράς ομολόγων για την αντιμετώπιση των συνεπειών της πανδημίας (PEPP) προκειμένου να υποστηρίξει τις χώρες που αντιμετωπίζουν τα μεγαλύτερα προβλήματα. Στο Ηνωμένο Βασίλειο, το έλλειμμα του εμπορικού ισοζυγίου περιορίστηκε τον Οκτώβριο περισσότερο του αναμενόμενου (£13,9 δισ., εκτίμηση: £14,4 δισ., Σεπτέμβριος: £14,7 δισ.). Η βιομηχανική παραγωγή κατέγραψε μηνιαία υποχώρηση (-0,6%) για δεύτερο συνεχόμενο μήνα και σε ετήσια βάση σημείωσε τη μικρότερη ενίσχυση (1,4%) από τον Φεβρουάριο. Στην Ιαπωνία, ο δείκτης τιμών παραγωγού κατέγραψε σε ετήσια βάση τον Νοέμβριο τη μεγαλύτερη ενίσχυση (9%, εκτίμηση: 8,5%, Οκτώβριος: 8,3%) από το 1980, επηρεαζόμενος από τις υψηλές τιμές πρώτων υλών. Ο οίκος Fitch κατέταξε την Evergrande σε καθεστώς περιορισμένης χρεοκοπίας, καθώς η εταιρεία δεν αποπλήρωσε τόκους σε δύο ομόλογά της.

Σημαντικά Οικονομικά Γεγονότα

Στις ΗΠΑ ανακοινώνονται ο πληθωρισμός Νοεμβρίου, ο δείκτης καταναλωτικής εμπιστοσύνης του πανεπιστημίου Michigan Δεκεμβρίου, καθώς και ο προϋπολογισμός για τον μήνα Νοέμβριο.

Χρηματιστήρια

Πτωτικά κινήθηκαν οι βασικότεροι δείκτες στις ΗΠΑ μετά από τρεις ημέρες διαδοχικής ανόδου. Μεγαλύτερες απώλειες εμφάνισε ο δείκτης Nasdaq (-1,71%), ενώ ο Dow Jones ολοκλήρωσε τη συνεδρίαση σχεδόν αμετάβλητος. Οι κλάδοι των καταναλωτικών αγαθών διαθέσιμου εισοδήματος (-1,7%) και των επιχειρήσεων διαχείρισης ακίνητης περιουσίας (-1,36%) υστέρησαν. Στον αντίποδα θετικό πρόσημο εμφάνισαν οι μετοχές υγείας (+0,24%). Οι επενδυτές κατοχύρωσαν μέρος των κερδών τους εν αναμονή των στοιχείων για τον πληθωρισμό και της σύσκεψης της Fed την επόμενη εβδομάδα. Ελαφρώς διορθωτικά κινήθηκε η Ευρώπη με τον DAX να υποχωρεί, ενώ σταθεροποιητικά κινήθηκε ο Stoxx 600 (-0,08%) με τον ενεργειακό κλάδο να υποχωρεί κατά 1,15%. Πτωτικά 1% έκλεισε ο δείκτης Nikkei, ενώ αρνητικά πρόσημα εμφανίζουν και οι κυριότεροι κινεζικοί δείκτες.

Συνάλλαγμα

Εν αναμονή της ανακοίνωσης των στοιχείων για τον πληθωρισμό μηνός Νοεμβρίου στις ΗΠΑ τα οποία θα καθορίσουν τις προσδοκίες για τη νομισματική πολιτική της Fed εν όψει και της σύσκεψής της την επόμενη εβδομάδα, σήμερα η αγορά συναλλάγματος. Σε περίπτωση που οι πληθωριστικές πιέσεις αποδειχτούν υψηλότερες του αναμενόμενου, θα υπάρξει ανοδική επίπτωση στο δολάριο. Η υπεροχή της οικονομίας των ΗΠΑ και το επιτοκιακό του πλεονέκτημα ευνοούν το δολάριο. Η ισοτιμία ευρώ/δολάριο παρουσιάζει σήμερα το πρωί ελαφρώς καθοδικές τάσεις (\$1,1290-95), σε περιορισμένο εύρος διακύμανσης. Καθοδική επίπτωση έχει στην ισοτιμία η διαφαινόμενη καθοδική τάση των μετοχικών δεικτών σήμερα στην Ευρώπη. Στήριξη εντοπίζεται στην περιοχή των \$1,1190 ενώ αντίσταση στα \$1,1400.

Επιτόκια

Σταθεροποιητικά σήμερα το πρωί οι αποδόσεις στη λήξη κρατικών ομολόγων στην Ευρωζώνη. Η απόδοση στη λήξη του 2ετούς κρατικού ομολόγου ΗΠΑ διαμορφώνεται σήμερα σε νέο υψηλό (0,725%) από τον Μάρτιο του 2020. Η διαφορά αποδόσεων στη λήξη 10-2 ετών κρατικών ομολόγων διαμορφώνεται πλησίον του χαμηλού (76 μ.β.) από τον Νοέμβριο του 2020 που κατέγραψε την προηγούμενη εβδομάδα.

Ενέργεια – Εμπορεύματα

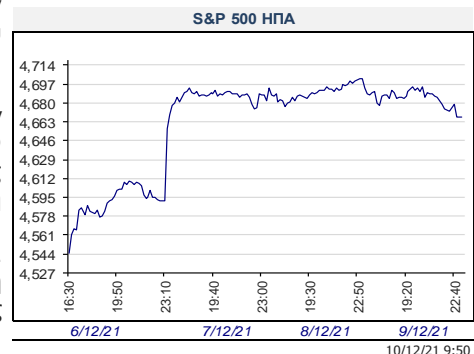
Ελαφρώς καθοδικά σήμερα η τιμή του ΣΜΕ WTI (\$70,75/βαρέλι) μετά από την πτώση (-1,96%) που εμφάνισε χθες, παραμένοντας ωστόσο πάνω από τον ΚΜΟ 200 ημερών (\$70/βαρέλι). Αφορμή για ρευστοποιήσεις δόθηκε από τα νέα πως αρκετές ευρωπαϊκές χώρες υιοθετούν ξανά την τηλεργασία και από μια αύξηση των κρουσμάτων στις ΗΠΑ, κυρίως στις ανατολικές πολιτείες. Ωστόσο, η τιμή ΣΜΕ WTI καταγράφει τη μεγαλύτερη εβδομαδιαία άνοδο (6,8%) από τον Αύγουστο. Ελαφρά διορθωτικά κινείται η τιμή spot χρυσού (\$1.772/ουγγιά). Ανοδικά κινείται η τιμή του ευρωπαϊκού φυσικού αερίου (+1,3%). Με πτώση κατά 1,22% έκλεισε χθες η τιμή του τριμηνιαίου συμβολαίου χαλκού.

	Τρέχουσα Τιμή	Υψηλό Ημέρας	Χαμηλό Ημέρας
Αγορά Συναλλάγματος			
Ευρώ/Δολάριο	1.1291	1.1303	1.1286
Στερλίνα/Δολάριο	1.3213	1.3233	1.3212
Ευρώ/Στερλίνα	0.8545	0.8549	0.8537
Δολάριο/Γιεν	113.60	113.62	113.33
Ευρώ/Γιεν	128.26	128.33	127.93
Δολάριο/Ελβ. Φράγκο	0.925	0.9253	0.9233
Ευρώ/Ελβ. Φράγκο	1.044	1.0448	1.0427
Δολάριο/Ρούβλι	73.60	73.78	73.55

	Τρέχουσα Τιμή	Υψηλό Ημέρας	Χαμηλό Ημέρας
Απόδοση Κρατικών Ομολόγων			
10ετές Γερμανίας	-0.34	-0.34	-0.36
2ετές Γερμανίας	-0.69	-0.69	-0.71
10ετές ΗΠΑ	1.51	1.52	1.48
2ετές ΗΠΑ	0.72	0.72	0.69
10ετές Μ. Βρετανίας	0.76	0.76	0.70
2ετές Μ. Βρετανίας	0.43	0.44	0.40
10ετές Ιαπωνίας	0.06	0.06	0.05
2ετές Ιαπωνίας	-0.10	-0.08	-0.11
10ετές Ελλάδας	1.38	1.38	1.38

	Τρέχουσα Τιμή	Υψηλό Ημέρας	Χαμηλό Ημέρας
Διαπραγμαζόμενα Επιτόκια			
5ετές Swap Ευρώ	-0.12	-0.11	-0.13
5ετές Swap Δολαρίου	1.40	1.42	1.37
5ετές Swap Στερλίας	1.09	1.10	1.06
5ετές Swap Γιεν	0.02	0.03	0.01
5ετές Swap Ελβ. Φράγκο	-0.29	-0.29	-0.29

	Τρέχουσα Τιμή	Υψηλό Ημέρας	Χαμηλό Ημέρας
Εμπορεύματα			
Τιμή Spot Χρυσός	1,772	1,780	1,771
Τιμή spot Ασήμι	21.847	22.041	21.834



Ημερήσια Ανάλυση Αγορών

	Ημερήσια Μεταβολή (%)	Εβδομαδιαία Μεταβολή (%)	Μηνιαία Μεταβολή (%)	Τριμηνιαία Μεταβολή (%)	Εξαμηνιαία Μεταβολή (%)	Μεταβολή από αρχή έτους (%)	Ετήσια Μεταβολή (%)
ΑΓΟΡΑ ΣΥΝΑΛΛΑΓΜΑΤΟΣ							
Ευρώ/Δολάριο	-0.02	-0.21	-1.64	-4.43	-7.22	-7.57	-6.98
Στερλίνα/Δολάριο	-0.06	-0.17	-1.43	-4.52	-6.80	-3.34	-0.62
Ευρώ/Στερλίνα	0.04	-0.04	-0.20	0.09	-0.49	-4.39	-6.41
Δολάριο/Γιεν	0.10	0.71	-0.27	3.33	3.91	10.02	8.98
Ευρώ/Γιεν	0.07	0.49	-1.90	-1.25	-3.64	1.65	1.36
Δολάριο/Ελβ. Φράγκο	0.13	0.83	0.74	0.78	3.39	4.47	4.38
Ευρώ/Ελβ. Φράγκο	0.09	0.59	-0.92	-3.71	-4.13	-3.42	-2.93
Δολάριο/Ρούβλι	-0.10	-0.38	3.31	0.56	2.38	-0.59	0.75

ΧΡΗΜΑΤΙΣΤΗΡΙΑΚΗ ΑΓΟΡΑ

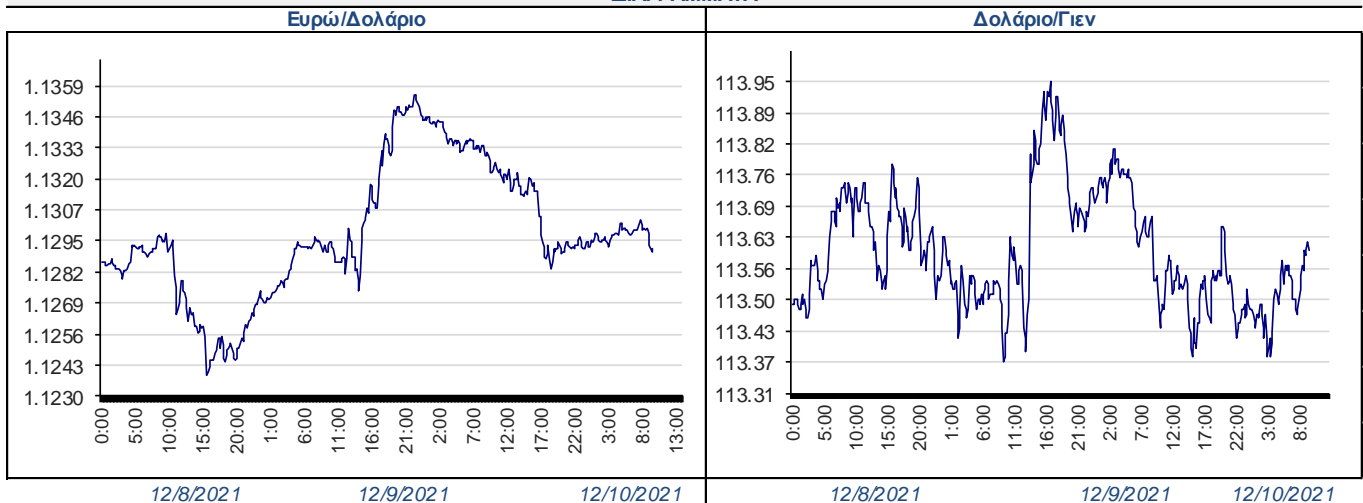
Eurostoxx 50	-0.59	2.44	-3.23	0.91	2.74	18.46	19.48
Dax Γερμανία	-0.30	2.46	-2.67	0.19	0.44	14.00	17.63
CAC Γαλλία	-0.09	3.13	-0.52	5.17	7.05	26.24	26.28
STOXX Ευρώπης 600	-0.08	2.48	-1.40	2.28	4.93	19.54	21.33
FTSE 100 Μ. Βρετανία	-0.22	2.69	-0.26	4.15	3.29	13.32	10.93
SMI Ελβετία	0.08	3.53	1.66	4.54	6.75	17.79	21.27
ASE Ελλάδα	0.60	2.44	-2.15	-0.32	-2.81	11.04	16.01
S&P 500 ΗΠΑ	-0.72	1.97	0.45	4.68	10.10	24.26	27.24
Dow Jones ΗΠΑ	0.00	3.22	-0.90	3.31	3.74	16.82	19.19
Nasdaq ΗΠΑ	-1.71	0.88	-0.67	2.66	10.68	20.40	25.08
Nikkei 225 Ιαπωνία	-1.00	1.46	-2.30	-6.40	-1.80	3.62	6.28
Hang Seng Χονγκ Κονγκ	-1.14	0.89	-4.07	-8.50	-16.56	-11.95	-9.21
Shanghai Comp Κίνα	-0.18	1.63	4.98	-0.99	1.54	5.57	8.69

ΑΓΟΡΑ ΕΜΠΟΡΕΥΜΑΤΩΝ

Τιμή ΣΜΕ WTI	-0.20	6.85	-12.96	1.55	0.73	45.92	51.35
Τιμή ΣΜΕ Brent	-0.35	6.12	-10.26	1.70	2.26	43.17	47.58
Τιμή spot χρυσού	-0.17	-0.62	-4.18	-0.85	-6.65	-6.64	-3.50
Τιμή spot Ασήμι	-0.52	-3.00	-11.33	-7.99	-21.95	-17.25	-8.98
Τιμή 3Μ ΣΜΕ χαλκού	-1.22	0.41	-0.19	1.57	-4.45	22.77	23.46
Τιμή 3Μ ΣΜΕ Αλουμινίου	-0.02	1.02	2.74	-7.50	6.83	32.69	29.07

ΑΓΟΡΑ ΚΡΑΤΙΚΩΝ ΟΜΟΛΟΓΩΝ (Μεταβολή σε μονάδες βάσης απόδοσης στη λήξη)

10ετές Γερμανίας	1.1	4.6	-9.5	-1.2	-8.6	22.7	26.1
2ετές Γερμανίας	1.0	5.2	0.9	1.3	-0.6	0.9	7.5
10ετές ΗΠΑ	0.9	16.5	-4.2	16.7	7.6	59.5	60.1
2ετές ΗΠΑ	3.3	13.3	20.8	50.8	57.8	60.0	58.4
10ετές Μ. Βρετανίας	-2.0	-5.6	-6.9	1.9	2.5	55.8	49.4
2ετές Μ. Βρετανίας	-3.2	-11.2	-2.2	20.6	37.2	59.0	51.0
10ετές Ιαπωνίας	0.8	0.2	-0.8	0.7	0.0	3.4	4.0
2ετές Ιαπωνίας	0.4	1.0	1.5	2.4	2.2	1.6	3.1
10ετές Ελλάδας	-0.2	16.7	22.9	58.1	57.5	75.2	76.8

ΔΙΑΓΡΑΜΜΑΤΑ


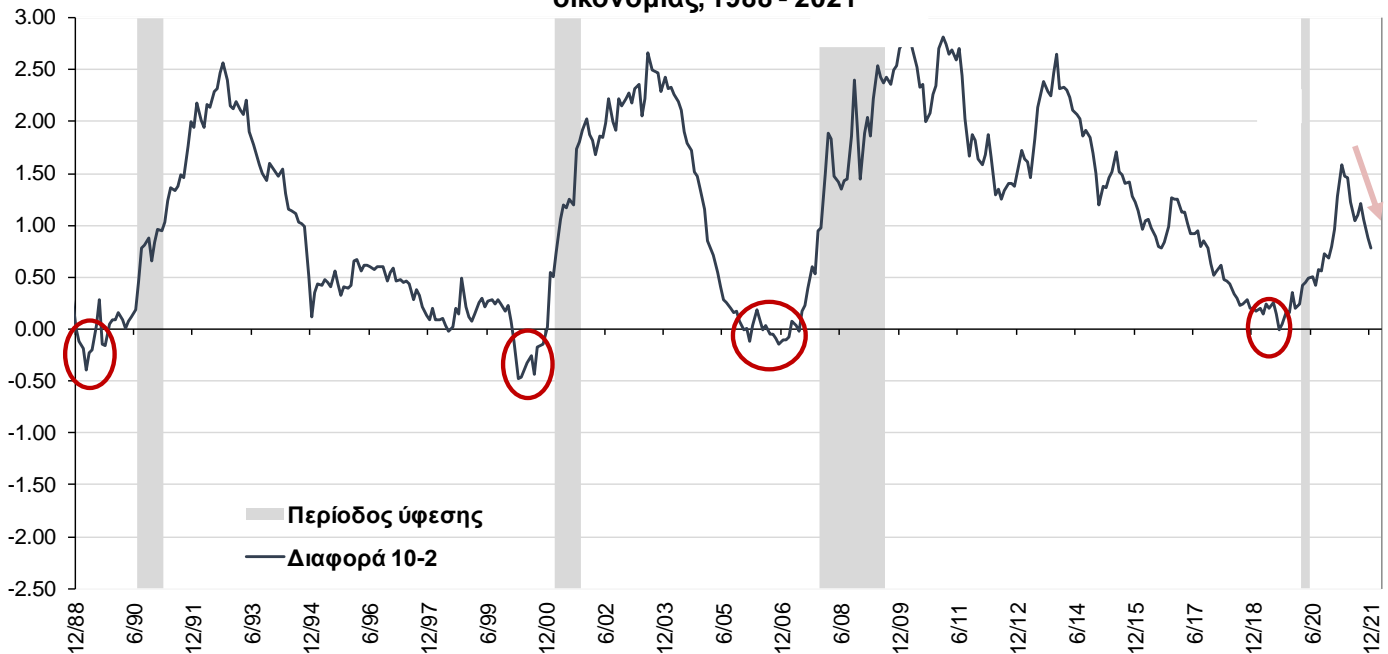
10/12/21 9:50 πμ

ΟΙΚΟΝΟΜΙΚΑ ΓΕΓΟΝΟΤΑ	ΩΡΑ	ΕΚΤΙΜΗΣΗ	ΠΡΟΗΓ/ΝΗ ΜΕΤΡΗΣΗ
ΗΠΑ			
Πληθωρισμός Νοεμβρίου	15:30	6,8%	6,2%
Πληθωρισμός εκτός τομέων τροφίμων και ενέργειας Νοεμβρίου	15:30	4,9%	4,6%
Δείκτης καταναλωτικής εμπιστοσύνης Δεκεμβρίου παν/μίου Michigan	17:00	68	67,4
Προϋπολογισμός Νοεμβρίου	21:00	-\$193 δις.	-\$145,2 δις. (11/2020)
<i>Οι αναγραφόμενες ώρες ανακοινώσεων αντιστοιχούν στην τοπική ώρα Ελλάδος</i>			

Η ΕΙΚΟΝΑ ΤΗΣ ΗΜΕΡΑΣ

► Η εκτίμηση ότι ο πληθωρισμός στις ΗΠΑ ανήλθε τον Νοέμβριο σε υψηλό από το 1982 συμβάλει στη μείωση της κλίσης της καμπύλης των επιτοκίων. Η διαφορά αποδόσεων στη λήξη 10-2 ετών κρατικών ομολόγων διαμορφώνεται πλησίον του χαμηλού (76 μ.β.) από τον Νοέμβριο του 2020 που κατέγραψε την προηγούμενη εβδομάδα.

ΗΠΑ: Διάφορα αποδόσεων κρατικών ομολόγων 10-2 ετών και περίοδος ύφεσης της οικονομίας, 1988 - 2021



Ανάλυση Διεθνών Αγορών

210-3268410

marketanalysis@alpha.gr

Μαρία Κουτουζή

maria.koutouzi@alpha.gr

Ιωάννης Κουραβέλος, CFA

ioannis.kouravelos@alpha.gr

Κων/νος Αναθρεπτάκης

konstantinos.anathreptakis@alpha.gr

Νικόλαος Σακαρέλης

nikolaos.sakarelis@alpha.gr

Ρήτρα Αποποίησης Ευθύνης: Οι απόψεις, τιμές, ποσά ή/και επιτόκια καθώς και κάθε προφορική ή γραπτή ανάλυση είναι ενδεικτικές, αντανακλούν καλόπιστα γενόμενες παραδοχές και εκτιμήσεις μας, όπως και τη διαθέσιμη σε μας πληροφόρηση για τα σχετικά δεδομένα της αγοράς, δεν θεωρούνται πλήρεις και ακριβείς, έχουν δε αποκλειστικά και μόνο ενημερωτικό χαρακτήρα και δεν συνιστούν σε καμία περίπτωση προτροπή ή συμβουλή για πραγματοποίηση οποιασδήποτε συναλλαγής. Περαιτέρω, κανένα από τα δεδομένα που αναφέρονται στο παρόν δεν συνιστούν εγγύηση ή ένδειξη για τη μελλοντική απόδοση οποιοδήποτε χρηματοπιστωτικού μέσου, ισοτιμίας νομίματος ή άλλου εμπροχικού ή οικονομικού παράγοντα, οι προηγούμενες δε αποδόσεις δεν είναι ενδεικτικές των μελλοντικών. Τα δεδομένα, που παρατίθενται για πληροφωρατικούς και μόνο λόγους, έχουν ληφθεί από πηγές που θεωρούνται αξιόπιστες και έχει καταβληθεί κάθε δυνατή επιμέλεια για την ορθή επεξεργασία τους. Ωστόσο τα δεδομένα δεν έχουν επαληθευτεί από την Τράπεζα και δεν παρέχεται καμία εγγύηση, ρητή ή σιωπηρή, για την ακρίβεια, πληρότητα ή εγκυρότητά τους. Ως εκ τούτου, δεν παρέχουμε οποιαδήποτε διαβεβαίωση, ότι οι παραδοχές και εκτιμήσεις μας είναι οι μόνες σωστές, ή ότι η διαθέσιμη σε μας πληροφόρηση είναι πλήρης και ακριβής. Οι απόψεις που διατυπώνονται ισχύουν κατά τη χρονική στιγμή έκδοσης του εντύπου, αποτελούν προσωπικές απόψεις των αντίστοιχων αναλυτών και υπόκεινται σε αναθεώρηση χωρίς οποιαδήποτε προειδοποίηση. Κάθε επενδυτική απόφαση πρέπει να λαμβάνεται με ίδια κρίση του επενδυτή και να βασίζεται σε προσωπική ενημέρωση και αξιολόγηση του αναλαμβανόμενου κινδύνου από δικούς του ανεξάρτητους συμβούλους, ιδιαίτερος όσον αφορά θέματα οικονομικής, νομικής, φορολογικής, λογιστικής ή κανονιστικής φύσεως. Η Alpha Bank δεν παρέχει (άμεσα ή έμμεσα) συμβουλευτικές υπηρεσίες, παρά μόνον κατόπιν ρητής έγγραφης συμφωνίας παροχής συμβουλευτικών υπηρεσιών, τόσο δε η Τράπεζα όσο και οι διευθυντές, τα στελέχη και οι εργαζόμενοι σε αυτή δεν φέρουν καμία ευθύνη για οποιαδήποτε άμεση ή έμμεση απώλεια ή ζημία που μπορεί να προκύψει από τη χρήση του παρόντος εντύπου. Η παρούσα ανάλυση δεν συνιστά έρευνα στον τομέα των επενδύσεων κατά την έννοια της ισχύουσας νομοθεσίας και ως εκ τούτου δεν έχει συνταχθεί σύμφωνα ούτε τηρεί τις απαιτήσεις του νόμου για τη διασφάλιση της ανεξαρτησίας της έρευνας στον τομέα των επενδύσεων. Εάν έχετε λάβει το παρόν μήνυμα εκ παραδρομής ή δεν είστε ο παραλήπτης στον οποίο απευθύνεται δεν πρέπει, αμέσως ή εμμέσως να χρησιμοποιήσετε, αναπαραγάγετε, τυπώσετε, διανεμίτε ή αντιγράψετε μέρος ή το σύνολο αυτού ή συνημμένα σε αυτό έγγραφα. Απαγορεύεται η αναπαραγωγή, αντιγραφή, επανεκτύπωση ή μετάδοση του παρόντος εντύπου για οποιοδήποτε σκοπό, χωρίς την προηγούμενη έγγραφη άδεια του εκδότη.