

Επισκόπηση

Ελαφρώς επιφυλακτικότερη η διάθεση για ανάληψη κινδύνου σήμερα το πρωί. Το ενδιαφέρον εστιάζεται στο ετήσιο οικονομικό συμπόσιο της Kansas Fed στο Jackson Hole (27/8). Στη Γερμανία ο δείκτης επιχειρηματικού κλίματος IFO μειώθηκε τον Αύγουστο στις 99,4 μονάδες, υπολειπόμενος του αναμενομένου (100,4) και ο δείκτης προσδοκιών IFO κατέγραψε χαμηλό (97,5) από τον Φεβρουάριο, εμφανίζοντας πτώση για δεύτερο συνεχόμενο μήνα. Οι ελλείψεις υλικών έχουν επηρεάσει την αυτοκινητοβιομηχανία, καθώς και κλάδους όπως των βασικών μετάλλων και των πλαστικών. Συνολικά, η οικονομία δεν έχει επηρεαστεί ακόμα σημαντικά, καθώς οι καταναλωτικές δαπάνες και η επανεκκίνηση του τουρισμού ισοσκελίσαν την επιβράδυνση στη μεταποίηση. Παράγοντες αβεβαιότητας είναι η εξέλιξη του στελέχους Δέλτα, το πόσο θα διαρκέσουν οι ελλείψεις υλικών και οι γερμανικές εκλογές τον επόμενο μήνα. Ο αντιπρόεδρος της ΕΚΤ (L. de Guindos), τόνισε πως είναι πιθανό σύντομα να αναθεωρηθούν ανοδικά οι προβλέψεις για την πορεία της οικονομίας της Ευρωζώνης. Υπογράμμισε ότι πρόδρομοι οικονομικοί δείκτες καταδεικνύουν συνέχιση της ανάκαμψης στο γ' τρίμηνο και ανέφερε ότι ο πληθωρισμός αναμένεται πλησίον του 3% το 2021, προτού υποχωρήσει σημαντικά το 2022. Εκτιμά ότι η οικονομία θα ανακτήσει τα προ πανδημίας επίπεδα μέχρι το τέλος του τρέχοντος έτους. Στις ΗΠΑ οι παραγγελίες διαρκών καταναλωτικών αγαθών εμφάνισαν τον Ιούλιο μηνιαία μείωση (-0,1%), ενώ οι εκτός τομέα μεταφορών ενισχύθηκαν (0,7%) για πέμπτο συνεχόμενο μήνα.

Σημαντικά Οικονομικά Γεγονότα

Στην **Ευρωζώνη** αναμένονται η προσφορά χρήματος M3 Ιουλίου και τα πρακτικά της σύσκεψης της ΕΚΤ του Ιουλίου. Στις **ΗΠΑ** ανακοινώνονται οι εβδομαδιαίες αιτήσεις επιδομάτων ανεργίας και η αναθεωρημένη μέτρηση του ΑΕΠ β' τριμήνου.

Χρηματιστήρια

Διατηρήθηκε ευνοϊκό το επενδυτικό κλίμα στις αμερικανικές αγορές. Με άνοδο για πέμπτη διαδοχική συνεδρίαση έκλεισαν οι βασικοί αμερικανικοί δείκτες με τον S&P 500 να καταγράφει νέο ιστορικό κλείσιμο στις 4.496,19 μονάδες (+0,22%), αφού είχε διασπαστεί νωρίτερα ενδοσυνεδριακά και τις 4.500 μονάδες και τον Nasdaq να σημειώνει νέο ιστορικό υψηλό στις 15.041,86 μονάδες (+0,15%). Ο χρηματοοικονομικός κλαδικός δείκτης S&P 500 (+1,21%) και ο κλάδος της ενέργειας (+0,72%) πρωταγωνίστησαν στην άνοδο, ενώ ελαφρώς διορθωτικά κινήθηκε ο κλάδος των υπηρεσιών υγείας (-0,26%). Στην Ευρώπη ο Stoxx 600 παρέμεινε σχεδόν αμετάβλητος ενώ ο δείκτης των τραπεζών εμφάνισε τα μεγαλύτερα κέρδη (+1,82%). Στην Κίνα, οι τραπεζικές μετοχές υποχωρούν καθώς σύμφωνα με δημοσιεύματα το ρυθμιστικό πλαίσιο για τις μονάδες διαχείρισης περιουσίας τους καθίσταται αυστηρότερο, ενώ πτωτικά κατά περίπου 2,6% κινείται ο Hang Seng Tech. Οριακές μεταβολές για τον δείκτη Nikkei.

Συνάλλαγμα

Σταθεροποιητικές τάσεις παρουσιάζουν οι κυριότερες συναλλαγματικές ισοτιμίες, εν αναμονή της αυριανής ομιλίας του Προέδρου της Fed στο συμπόσιο του Jackson Hole. Η διατήρηση του ευνοϊκού επενδυτικού κλίματος περιορίζει τη δυναμική των νομισμάτων που θεωρούνται ασφαλή καταφύγια όπως το δολάριο. Σε περιορισμένο εύρος διακύμανσης σήμερα η ισοτιμία ευρώ/δολάριο, παραμένοντας πλησίον του υψηλού (\$1,1775) μιας εβδομάδας που κατέγραψε τη χθεσινή ημέρα. Θετικά επηρέασαν το ευρώ οι δηλώσεις του Αντιπροέδρου της ΕΚΤ (Luis de Guindos) ότι η ΕΚΤ ενδεχομένως τον Σεπτέμβριο αναθεωρήσει ακόμα υψηλότερα τις εκτιμήσεις για τον ρυθμό ανάπτυξης της οικονομίας. Ο επικεφαλής οικονομολόγος της ΕΚΤ (P. Lane) ανέφερε ότι η Κεντρική Τράπεζα είναι προετοιμασμένη να λάβει τα κατάλληλα μέτρα σε περίπτωση που υπάρξουν σημαντικές επιπτώσεις από τη σταδιακή απόσυρση της υποστηρικτικής πολιτικής της Fed. Αντίσταση για την ισοτιμία ευρώ/δολάριο στην περιοχή των \$1,1900. Στήριξη εντοπίζεται στα \$1,1660.

Επιτόκια

Σταθεροποιητικά σήμερα το πρωί οι αποδόσεις στη λήξη κρατικών ομολόγων στην Ευρωζώνη. Η απόδοση στη λήξη του 10ετούς ομολόγου αναφοράς Γερμανίας εμφάνισε χθες υψηλό (-0,416%) ενός μήνα.

Ενέργεια – Εμπορεύματα

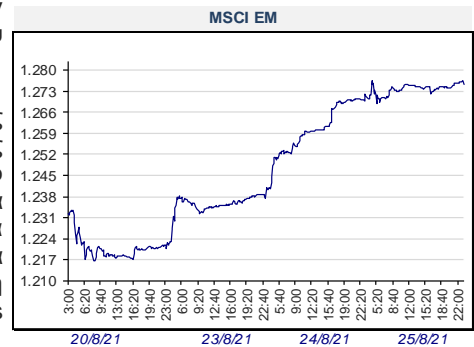
Στην περιοχή των \$68/βαρέλι κινείται η τιμή του ΣΜΕ **WTI** το πρωί, διορθώνοντας μετά από τρεις διαδοχικές ημέρες ανόδου. Η μεγαλύτερη της αναμενόμενης μείωση των αποθεμάτων πετρελαίου και της βενζίνης που ανακοίνωσε το Υπουργείο Ενέργειας των ΗΠΑ για την περασμένη εβδομάδα δεν ήταν αρκετή για να συντηρήσει την άνοδο για το πετρέλαιο. Παραμένουν σε ισχύ στην Κίνα περιορισμοί με σκοπό τον περιορισμό του στελέχους Δέλτα, δρώντας ανασχετικά στην τιμή του πετρελαίου. Πτώση για την τιμή του χρυσού για τρίτη συνεχόμενη ημέρα στην περιοχή των \$1.785/ουγγιά εν αναμονή του συμποσίου της Kansas Fed στο Jackson Hole.

	Τρέχουσα Τιμή	Υψηλό Ημέρας	Χαμηλό Ημέρας
Αγορά Συναλλάγματος			
Ευρώ/Δολάριο	1,1766	1,1774	1,1757
Στερλίνα/Δολάριο	1,3740	1,3768	1,3738
Ευρώ/Στερλίνα	0,8564	0,8565	0,8550
Δολάριο/Γιεν	110,13	110,16	109,93
Ευρώ/Γιεν	129,58	129,62	129,30
Δολάριο/Ελβ. Φράγκο	0,916	0,9168	0,9128
Ευρώ/Ελβ. Φράγκο	1,078	1,0784	1,0750
Δολάριο/Ρούβλι	74,02	74,14	73,77

	Τρέχουσα Τιμή	Υψηλό Ημέρας	Χαμηλό Ημέρας
Απόδοση Κρατικών Ομολόγων			
10ετές Γερμανίας	-0,42	-0,42	-0,43
2ετές Γερμανίας	-0,74	-0,73	-0,74
10ετές ΗΠΑ	1,34	1,35	1,33
2ετές ΗΠΑ	0,24	0,24	0,24
10ετές Μ. Βρετανίας	0,60	0,61	0,60
2ετές Μ. Βρετανίας	0,14	0,15	0,12
10ετές Ιαπωνίας	0,02	0,03	0,02
2ετές Ιαπωνίας	-0,12	-0,10	-0,13
10ετές Ελλάδας	0,65	0,65	0,63

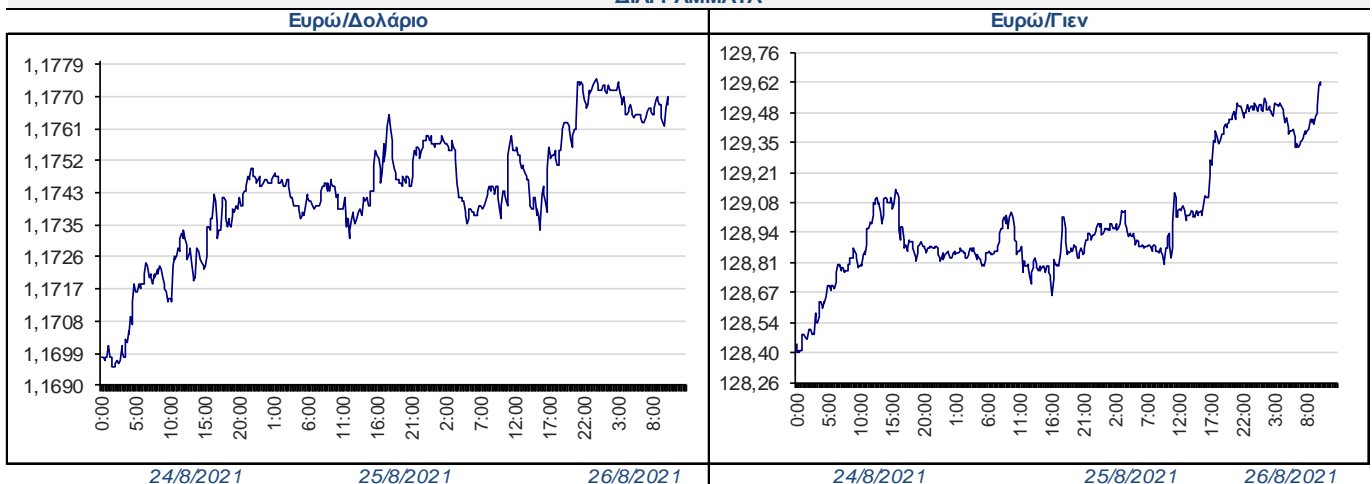
	Τρέχουσα Τιμή	Υψηλό Ημέρας	Χαμηλό Ημέρας
Διαπραγμαζόμενα Επιτόκια			
5ετές Swap Ευρώ	-0,36	-0,35	-0,36
5ετές Swap Δολαρίου	0,92	0,93	0,91
5ετές Swap Στερλίας	0,71	0,72	0,71
5ετές Swap Γιεν	-0,02	-0,02	-0,02
5ετές Swap Ελβ. Φράγκο	-0,47	-0,47	-0,47

	Τρέχουσα Τιμή	Υψηλό Ημέρας	Χαμηλό Ημέρας
Εμπορεύματα			
Τιμή Spot Χρυσός	1.786	1.792	1.784
Τιμή spot Ασήμι	23,680	23,873	23,618



Ημερήσια Ανάλυση Αγορών

	Ημερήσια Μεταβολή (%)	Εβδομαδιαία Μεταβολή (%)	Μηνιαία Μεταβολή (%)	Τριμηνιαία Μεταβολή (%)	Εξαμηνιαία Μεταβολή (%)	Μεταβολή από αρχή έτους (%)	Ετήσια Μεταβολή (%)
ΑΓΟΡΑ ΣΥΝΑΛΛΑΓΜΑΤΟΣ							
Ευρώ/Δολάριο	-0,04	0,79	-0,31	-3,49	-2,55	-3,68	-0,53
Στερλίνα/Δολάριο	-0,17	0,74	-0,56	-2,68	-1,39	0,51	4,01
Ευρώ/Στερλίνα	0,14	0,03	0,27	-0,82	-1,22	-4,17	-4,37
Δολάριο/Γιεν	0,11	0,36	-0,23	0,91	3,35	6,67	3,92
Ευρώ/Γιεν	0,08	1,15	-0,52	-2,61	0,73	2,72	3,37
Δολάριο/Ελβ. Φράγκο	0,21	-0,33	-0,02	1,97	0,81	3,47	0,84
Ευρώ/Ελβ. Φράγκο	0,19	0,46	-0,30	-1,58	-1,77	-0,32	0,29
Δολάριο/Ρούβλι	0,17	-0,33	0,38	0,58	-0,73	-0,02	-1,84
ΧΡΗΜΑΤΙΣΤΗΡΙΑΚΗ ΑΓΟΡΑ							
Eurostoxx 50	-0,87	0,49	1,03	2,81	13,98	16,67	23,48
Dax Γερμανία	-0,96	-0,36	0,57	1,67	13,94	14,51	19,09
CAC Γαλλία	-0,80	0,26	0,68	3,62	16,13	19,31	31,19
STOXX Ευρώπης 600	-0,70	0,28	1,61	5,24	15,70	17,42	25,58
FTSE 100 M. Βρετανία	-0,73	0,55	1,03	1,01	9,47	9,86	17,40
SMI Ελβετία	-0,25	-0,56	2,36	8,68	17,21	15,23	19,63
ASE Ελλάδα	0,76	1,76	5,12	4,67	15,40	13,03	43,81
S&P 500 ΗΠΑ	0,22	2,18	1,67	7,15	17,97	19,70	29,25
Dow Jones ΗΠΑ	0,11	1,27	0,74	3,15	14,46	15,68	24,97
Nasdaq ΗΠΑ	0,15	3,55	1,36	9,49	14,02	16,71	28,95
Nikkei 225 Ιαπωνία	0,06	1,69	-0,33	-3,14	-4,22	1,09	19,11
Hang Seng Χονγκ Κονγκ	-1,59	-0,13	-3,47	-13,31	-12,75	-7,15	-0,81
Shanghai Comp Κίνα	-1,09	1,04	0,99	-2,55	-0,21	0,82	5,16
ΑΓΟΡΑ ΕΜΠΟΡΕΥΜΑΤΩΝ							
Τιμή ΣΜΕ WTI	-0,83	6,44	-5,73	2,39	10,23	39,72	56,23
Τιμή ΣΜΕ Brent	-0,62	8,05	-3,62	4,25	8,57	38,61	57,32
Τιμή spot χρυσού	-0,28	0,32	-0,64	-5,83	3,00	-5,92	-8,62
Τιμή spot Ασήμι	-0,67	1,85	-6,00	-14,45	-11,20	-10,30	-13,88
Τιμή 3Μ ΣΜΕ χαλκού	-0,21	3,47	-1,68	-5,67	-0,60	20,47	43,30
Τιμή 3Μ ΣΜΕ Αλουμινίου	0,10	2,45	4,60	10,35	17,11	32,23	47,42
ΑΓΟΡΑ ΚΡΑΤΙΚΩΝ ΟΜΟΛΟΓΩΝ (Μεταβολή σε μονάδες βάσης απόδοσης στη λήξη)							
10ετές Γερμανίας	0,3	7,0	-0,1	-21,3	-15,9	15,0	-0,4
2ετές Γερμανίας	-0,2	1,2	-0,2	-6,9	-7,2	-3,5	-9,1
10ετές ΗΠΑ	0,0	9,6	4,9	-23,7	-6,6	42,6	65,1
2ετές ΗΠΑ	0,0	1,9	4,5	9,0	11,2	11,8	8,8
10ετές Μ. Βρετανίας	0,2	6,1	2,8	-15,3	-22,1	40,2	29,7
2ετές Μ. Βρετανίας	-0,3	2,8	6,4	12,1	1,6	30,4	16,0
10ετές Ιαπωνίας	-0,1	0,6	1,0	-5,2	-14,0	0,1	-2,4
2ετές Ιαπωνίας	0,0	1,7	0,4	1,0	-1,0	-0,1	-1,5
10ετές Ελλάδα	0,6	9,1	0,3	-20,3	-45,5	2,8	-44,7

ΔΙΑΓΡΑΜΜΑΤΑ


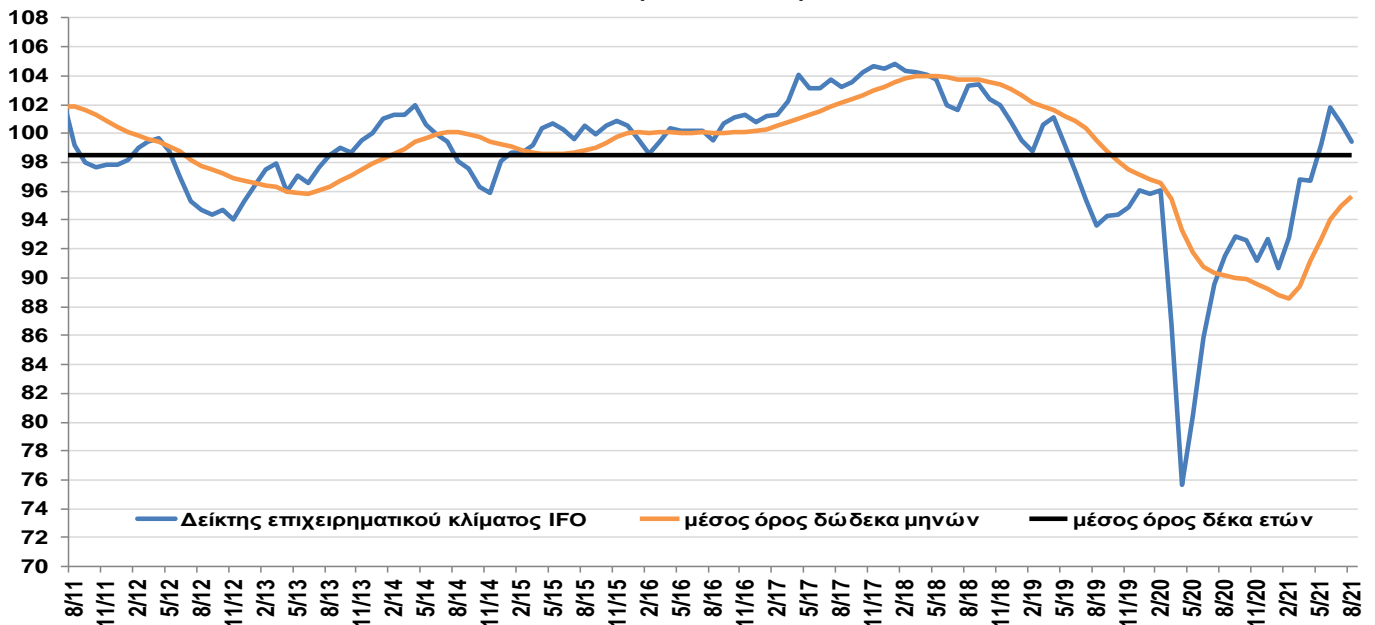
26/8/21 10:25 πμ

ΟΙΚΟΝΟΜΙΚΑ ΓΕΓΟΝΟΤΑ	ΩΡΑ	ΕΚΤΙΜΗΣΗ	ΠΡΟΗΓ/ΝΗ ΜΕΤΡΗΣΗ
ΕΥΡΩΖΩΝΗ			
Δείκτης προσφοράς χρήματος M3 Ιουλίου, ετήσια μεταβολή	11:00	7,6%	8,3%
Δημοσίευση πρακτικών ΕΚΤ συνεδρίασης Ιουλίου (14:30)			
ΗΠΑ			
Εβδομαδιαίες αιτήσεις επιδομάτων ανεργίας	15:30	350.000	348.000
ΑΕΠ β' τριμήνου, ετησιοποιημένη τριμηνιαία μεταβολή, αναθεωρημένη μέτρηση	15:30	6,7%	6,5%
<i>Οι αναγραφόμενες ώρες ανακοινώσεων αντιστοιχούν στην τοπική ώρα Ελλάδος</i>			

Η ΕΙΚΟΝΑ ΤΗΣ ΗΜΕΡΑΣ

► Στη Γερμανία ο δείκτης επιχειρηματικού κλίματος IFO υποχώρησε τον Αύγουστο σε χαμηλό (99,4) από τον Μάιο, ωστόσο διατηρείται υψηλότερα του μέσου όρου δώδεκα μηνών (95,6, μέσος όρος δέκα ετών: 98,4).

Γερμανία: Δείκτης επιχειρηματικού κλίματος IFO (2011 - 2021)



Ανάλυση Διεθνών Αγορών

210-3268410

marketanalysis@alpha.gr

Μαρία Κουτουζή

maria.koutouzi@alpha.gr

Ιωάννης Κουραβέλος, CFA

ioannis.kouravelos@alpha.gr

Κων/νος Αναθρεπτάκης

konstantinos.anathreptakis@alpha.gr

Νικόλαος Σακαρέλης

nikolaos.sakarelis@alpha.gr

Ρήτρα Αποποίησης Ευθύνης: Οι απόψεις, τιμές, ποσά ή/και επιτόκια καθώς και κάθε προφορική ή γραπτή ανάλυση είναι ενδεικτικές, αντανακλούν καλόπιστα γενόμενες παραδοχές και εκτιμήσεις μας, όπως και τη διαθεσιμότητα σε μας πληροφόρηση για τα σχετικά δεδομένα της αγοράς, δεν θεωρούνται πλήρεις και ακριβείς, έχουν δε αποκλειστικά και μόνο ενημερωτικό χαρακτήρα και δεν συνιστούν σε καμία περίπτωση προτροπή ή συμβουλή για πραγματοποίηση οποιασδήποτε συναλλαγής. Περαιτέρω, κανένα από τα δεδομένα που αναφέρονται στο παρόν δεν συνιστούν εγγύηση ή ένδειξη για τη μελλοντική απόδοση οποιοσδήποτε χρηματοπιστωτικού μέσου, ισοτιμίας νομίσματος ή άλλου εμπορικού ή οικονομικού παράγοντα, οι προηγούμενες δε αποδόσεις δεν είναι ενδεικτικές των μελλοντικών. Τα δεδομένα, που παρατίθενται για πληροφοριακούς και μόνο λόγους, έχουν ληφθεί από πηγές που θεωρούνται αξιόπιστες και έχει καταβληθεί κάθε δυνατή επιμέλεια για την ορθή επεξεργασία τους. Ωστόσο τα δεδομένα δεν έχουν επαληθευτεί από την Τράπεζα και δεν παρέχεται καμία εγγύηση, ρητή ή σιωπηρή, για την ακρίβεια, πληρότητα ή εγκυρότητα τους. Ως εκ τούτου, δεν παρέχουμε οποιαδήποτε διαβεβαίωση, ότι οι παραδοχές και εκτιμήσεις μας είναι οι μόνες σωστές, ή ότι η διαθεσιμότητα σε μας πληροφόρηση είναι πλήρης και ακριβής. Οι απόψεις που διατυπώνονται ισχύουν κατά τη χρονική στιγμή έκδοσης του εντύπου, αποτελούν προσωπικές απόψεις των αντίστοιχων αναλυτών και υπόκεινται σε αναθεώρηση χωρίς οποιαδήποτε προειδοποίηση. Κάθε επενδυτική απόφαση πρέπει να λαμβάνεται με ίδια κρίση του επενδυτή και να βασίζεται σε προσωπική ενημέρωση και αξιολόγηση του αναλαμβανόμενου κινδύνου από δικούς του ανεξάρτητους συμβούλους, ιδιαίτερος όσον αφορά θέματα οικονομικής, νομικής, φορολογικής, λογιστικής ή κανονιστικής φύσεως. Η Alpha Bank δεν παρέχει (άμεσα ή έμμεσα) συμβουλευτικές υπηρεσίες, παρά μόνον κατόπιν ρητής έγγραφης συμφωνίας παροχής συμβουλευτικών υπηρεσιών, τόσο δε η Τράπεζα όσο και οι διευθυντές, τα στελέχη και οι εργαζόμενοι σε αυτή δεν φέρουν καμία ευθύνη για οποιαδήποτε άμεση ή έμμεση απώλεια ή ζημία που μπορεί να προκύψει από τη χρήση του παρόντος εντύπου. Η παρούσα ανάλυση δεν συνιστά έρευνα στον τομέα των επενδύσεων κατά την έννοια της ισχύουσας νομοθεσίας και ως εκ τούτου δεν έχει συνταχθεί σύμφωνα ούτε τηρεί τις απαιτήσεις του νόμου για τη διασφάλιση της ανεξαρτησίας της έρευνας στον τομέα των επενδύσεων. Εάν έχετε λάβει το παρόν μήνυμα εκ παραδρομής ή δεν είστε ο παραλήπτης στον οποίο απευθύνεται δεν πρέπει, αμέσως ή εμμέσως να χρησιμοποιήσετε, αναπαραγάγετε, τυπώσετε, διανεμήσετε ή αντιγράψετε μέρος ή το σύνολο αυτού ή συνημμένα σε αυτό έγγραφα. Απαγορεύεται η αναπαραγωγή, αντιγραφή, επανεκτύπωση ή μετάδοση του παρόντος εντύπου για οποιοδήποτε σκοπό, χωρίς την προηγούμενη έγγραφη άδεια του εκδότη.