

**ΣΥΜΕΤ Α.Ε.**  
**ΣΥΝΔΥΑΣΜΕΝΕΣ ΜΕΤΑΦΟΡΕΣ ΑΝΩΝΥΜΗ ΕΜΠΟΡΙΚΗ ΒΙΟΜΗΧΑΝΙΚΗ & ΠΑΡΟΧΗΣ ΥΠΗΡΕΣΙΩΝ ΕΤΑΙΡΕΙΑ**

Στοιχεία και πληροφορίες της χρήσεως από 1 Ιανουαρίου 2013 μέχρι 31 Δεκεμβρίου 2013  
 (Δημοσιευμένα βάσει του Κ.Ν. 2190/20 άρθρο 135 για επιχειρήσεις που συντάσσουν ετήσιες οικονομικές καταστάσεις, ενσωματωμένες και μη, κατά το Δ.Π.Χ.Π.)  
 (Ποσά εκφραζόμενα σε Ευρώ)

Τα παρακάτω στοιχεία και πληροφορίες, που προκύπτουν από τις οικονομικές καταστάσεις, στοχεύουν σε μια γενική ενημέρωση για την οικονομική κατάσταση και τα αποτελέσματα της "ΣΥΝΔΥΑΣΜΕΝΕΣ ΜΕΤΑΦΟΡΕΣ ΑΝΩΝΥΜΗ ΕΤΑΙΡΕΙΑ". Συνιστάμε επαιetéτως στον αναγνώστη, πριν προβεί σε οποιαδήποτε είδους επενδυτική απόφαση ή άλλη συναλλαγή με την Εταιρεία, να ανατρέξει στη διεύθυνση διαδικτύου της Εταιρείας, όπου αναρτούνται οι οικονομικές καταστάσεις καθώς και η έκθεση ελέγχου του αρμοσίου ελεγκτή λογιστή.

**ΣΤΟΙΧΕΙΑ ΤΗΣ ΕΠΙΧΕΙΡΗΣΕΩΣ**  
 Διεύθυνση Έδρας Εταιρείας: Λεωφόρος Αθηνών 103, Αθήνα  
 Αριθμός Γενικού Εμπορικού Μητρώου: 12163619000  
 Αριθμός Μητρώου Ανωνύμων Εταιρειών: 41339/01/Β/98/184(2011)  
 Αριθμός Επιστημής Αρχής: Περιφέρεια Αττικής Γενική Διεύθυνση Ανάπτυξης  
 Ημερομηνία εγκρίσεως από το Δ.Σ των Ετήσιων Οικονομικών Καταστάσεων: 19 Μαΐου 2014  
 Ορκωτός Ελεγκτής Λογιστής: Βασίλειος Ι. Λαυρινιώτης (Αρ.Μ.Σ.Ο.Ε.Α. 11231)  
 Ελεγκτική Εταιρεία: Συνεργάζομενοι Ορκωτοί Λογιστές α.ε.α.ε. (Α.Μ. Σ.Ο.Ε.Α. 125)  
 Τύπος έκθεσης ελέγχου ελεγκτών: Με σύμφωνη γνώμη  
 Διεύθυνση διαδικτύου εταιρείας: <http://combined.transport.alpha.gr>

**ΣΥΝΘΕΣΗ ΔΙΟΙΚΗΤΙΚΟΥ ΣΥΜΒΟΥΛΙΟΥ**  
 Ευστάθιος Α. Κακογιάννης : Πρόεδρος  
 Αθανάσιος Κ. Κυρρόπουλος : Αντιπρόεδρος  
 Γεώργιος Χ. Καμπάβαλης : Μέλος  
 Ξενοφών Κ. Αποστολόπουλος : Μέλος




ΣΤΟΙΧΕΙΑ ΙΣΟΛΟΓΙΣΜΟΥ	31.12.2013	31.12.2012
<b>ΕΝΕΡΓΗΤΙΚΟ</b>		
Μη κυκλοφορούντα περιουσιακά στοιχεία		
Ενσώφισμα πάγια	0,21	0,21
Αυλα περιουσιακά στοιχεία	163,87	819,31
Επενδύσεις σε συγγενείς επιχειρήσεις	60.000,00	60.000,00
Αθήραφα διαθέσιμα προς πώληση	3.162.100,28	3.162.100,28
	<b>3.222.264,36</b>	<b>3.222.919,80</b>
Κυκλοφορούντα περιουσιακά στοιχεία		
Πέλατες και λοιπές απαιτήσεις	243,09	656,20
Τομιακά διαθέσιμα και ισόδυναμα	95.001,97	117.247,06
	<b>95.245,06</b>	<b>117.903,26</b>
<b>Σύνολο Ενεργητικού</b>	<b>3.317.509,42</b>	<b>3.340.823,06</b>
<b>ΚΑΘΑΡΗ ΘΕΣΗ</b>		
Μετοχικό κεφάλαιο	2.406.900,00	2.406.900,00
Διαφορά από έκδοση μετοχών υπέρ το άρτιο	418.500,00	418.500,00
Αποθεματικά κεφάλαια	32.346,16	32.346,16
Αποτελέσματα εις χνόν	455.763,46	479.067,10
Σύνολο Καθαρής Θέσεως	<b>3.313.499,62</b>	<b>3.336.813,26</b>
<b>ΥΠΟΧΡΕΩΣΕΙΣ</b>		
Βραχυπρόθεσμες υποχρεώσεις	4.009,80	4.009,80
Προμηθευτές και λοιπές υποχρεώσεις	4.009,80	4.009,80
<b>Σύνολο Καθαρής Θέσεως και Υποχρεώσεων</b>	<b>3.317.509,42</b>	<b>3.340.823,06</b>

ΣΤΟΙΧΕΙΑ ΚΑΤΑΣΤΑΣΕΩΣ ΤΑΜΕΙΑΚΩΝ ΡΟΩΝ ΧΡΗΣΕΩΣ	1.1.-31.12.2013	1.1.-31.12.2012
<b>Λειτουργικές δραστηριότητες</b>		
Κέρδη (ζημιές) προ φόρων	(23.313,64)	(41.075,64)
Πλέον / μείον) προσαρμογές για :		
Αποσβέσεις	655,44	655,56
Αποτελέσματα από επενδυτική δραστηριότητα	(465,97)	(660,78)
Χρεωστικοί τόκοι και συναφή έξοδα	78,00	81,00
Αιτιασμενικό κέρδος προ μεταβολών του κεφαλαίου κίνησης	(23.048,17)	(40.999,86)
Πλέον / μείον) προσαρμογές για μεταβολές λογαριασμών κεφαλαίου κίνησης ή που σχετίζονται με τις λειτουργικές δραστηριότητες		
Μείωση / αύξηση απαιτήσεων	413,11	14.421,85
(Μείωση) / αύξηση υποχρεώσεων (πλην προμηθευτών)	0,00	(5.418,20)
(Μείον) : Χρεωστικοί τόκοι και συναφή έξοδα καταβληθέντα	(78,00)	(81,00)
Σύνολο εισροών / (εκροών) από λειτουργικές δραστηριότητες (α)	(22.711,96)	(32.077,21)
<b>Επενδυτικές δραστηριότητες</b>		
Αγορά ενσώφιστων και άλλων παγίων περιουσιακών στοιχείων	0,00	0,00
Τόκοι εισπραχθέντες	465,97	660,78
Σύνολο εισροών / (εκροών) από επενδυτικές δραστηριότητες (β)	465,97	660,78
<b>Χρηματοδοτικές δραστηριότητες</b>		
Αύξηση μετοχικού κεφαλαίου	0,00	0,00
Σύνολο εισροών / (εκροών) από χρηματοδοτικές δραστηριότητες (γ)	0,00	0,00
Καθαρή αύξηση / (μείωση) στα τομιακά διαθέσιμα και ισόδυναμα χρήσεως (α) + (β) + (γ)	(22.245,99)	(31.416,43)
Τομιακά διαθέσιμα και ισόδυναμα ενόρκως χρήσεως	117.247,06	148.663,49
Τομιακά διαθέσιμα και ισόδυναμα μή ενόρκως χρήσεως	95.001,97	117.247,06

ΣΤΟΙΧΕΙΑ ΚΑΤΑΣΤΑΣΕΩΣ ΣΥΝΟΛΙΚΟΥ ΑΠΟΤΕΛΕΣΜΑΤΟΣ ΧΡΗΣΕΩΣ	1.1.-31.12.2013	1.1.-31.12.2012
Κύκλος εργασιών (Παροχή υπηρεσιών)	0,00	0,00
Κόστος Παροχής υπηρεσιών	0,00	0,00
Μικτά αποτελέσματα εκμεταλλεύσεως	0,00	0,00
Μείον : Έξοδα διοικητικής λειτουργίας	(23.701,61)	41.655,42
Ζημιές εκμεταλλεύσεως	(23.701,61)	(41.655,42)
Χρηματοοικονομικά αποτελέσματα	387,97	579,78
Ζημιές πριν το φόρο εισοδήματος	(23.313,64)	(41.075,64)
Μείον : Φόρος εισοδήματος	0,00	0,00
Ζημιές μετά το φόρο εισοδήματος	(23.313,64)	(41.075,64)
Λοιπά αποτελέσματα μετά το φόρο εισοδήματος που καταχωρήθηκαν απευθείας στην Καθαρή Θέση	0,00	0,00
Συνολικό αποτέλεσμα μετά το φόρο εισοδήματος	(23.313,64)	(41.075,64)
Ζημιές ανά μετοχή	-0,2906	-0,5120
Ζημιές προ φόρων, χρηματοδοτικών, επενδυτικών αποτελεσμάτων και συνολικών αποσβέσεων	(23.048,17)	(40.999,86)

ΣΤΟΙΧΕΙΑ ΚΑΤΑΣΤΑΣΕΩΣ ΜΕΤΑΒΟΛΩΝ ΚΑΘΑΡΗΣ ΘΕΣΕΩΣ ΧΡΗΣΕΩΣ	1.1.-31.12.2013	1.1.-31.12.2012
Καθαρή θέση ενόρκως χρήσεως (1.1.2013 και 1.1.2012 αντίστοιχα)	3.336.813,26	3.377.888,90
Συνολικό αποτέλεσμα (ζημιές) χρήσεως μετά από φόρους	(23.313,64)	(41.075,64)
Καθαρή θέση Αθήτως χρήσεως (31.12.2013 και 31.12.2012 αντίστοιχα)	3.313.499,62	3.336.813,26
<b>Πρόσθετα στοιχεία και πληροφορίες:</b>		
1. Δεν υπάρχουν επίδικες ή υπό διαίτηρη διαφοράς δικαστικών ή διοικητικών οργάνων που ενδέχεται να έχουν σημαντική επίπτωση στην οικονομική κατάσταση της Εταιρείας.		
2. Η Εταιρεία την 31.12.2013 και 31.12.2012 δεν απασχολούσε προσωπικό.		
3. Αναφορά στις ανέλεγκτες φορολογικά χρήσεις γίνεται στη σημείωση 18 των οικονομικών καταστάσεων.		
4. Οι οικονομικές καταστάσεις της Εταιρείας περιλαμβάνονται στις ενσωματωμένες οικονομικές καταστάσεις της ΑΠΕ ΕΠΕΝΔΥΤΙΚΗΣ ΠΕΡΙΟΥΣΙΑΣ Α.Ε. με την μέθοδο της αλκικής ενσωματώσεως. Η ΑΠΕ ΕΠΕΝΔΥΤΙΚΗΣ ΠΕΡΙΟΥΣΙΑΣ Α.Ε. έχει έδρα την Ελλάδα και την 31.12.2013 κατείχε με άμεση ή έμμεση συμμετοχή το 100% του μετοχικού κεφαλαίου της ΣΥ.ΜΕΤ. Α.Ε.		
5. Από τις συναλλαγές της Εταιρείας με τα συνδεδεμένα προς αυτήν μέρη για το χρονικό διάστημα από 1.1.2013 έως 31.12.2013 προέκυψαν τα εξής ποσά:		
-Εσοδα	€ 465,97	
-Έξοδα	€ 8.883,20	
Τα υπόλοιπα κατά την 31.12.2013 των απαιτήσεων και των υποχρεώσεων από τις εν λόγω συναλλαγές, είχαν ως εξής :		
-Απαιτήσεις	€ 95.001,97	
-Υποχρεώσεις	0,00	

Αθήνα, 19 Μαΐου 2014

 Ο ΠΡΟΕΔΡΟΣ ΤΟΥ Δ.Σ. ΕΥΣΤΑΘΙΟΣ Α. ΚΑΚΟΓΙΑΝΝΗΣ Α.Δ.Τ. ΑΗ 060501	 ΤΟ ΜΕΛΟΣ ΤΟΥ Δ.Σ. ΓΕΩΡΓΙΟΣ Χ. ΚΑΜΠΑΒΑΛΗΣ Α.Δ.Τ. ΑΗ 002694	Ο ΔΙΕΥΘΥΝΤΗΣ ΟΙΚΟΝΟΜΙΚΩΝ ΥΠΗΡΕΣΙΩΝ  ΙΩΑΝΝΗΣ Α. ΒΙΤΡΑΚΣ Α.Δ.Τ. ΑΖ 070305 Αρ. Αδείας 3/03-Α' Τέλης
--	--	---