ALPHA BANK

Δελτίο Οικονομικών Εξελίξεων

Economic Research

ΕΛΛΗΝΙΚΗ ΟΙΚΟΝΟΜΙΑ

Ο Ελληνικός Τουρισμός το 2025: Επιδόσεις, Προοπτικές και Προκλήσεις

Το 2025 αποτέλεσε έτος-ορόσημο για τον τουρισμό παγκοσμίως, με τις διεθνείς ταξιδιωτικές αφίξεις να ανέρχονται σε 1,52 δισ., σύμφωνα με στοιχεία των Ηνωμένων Εθνών, ξεπερνώντας για πρώτη φορά τα προ της πανδημίας επίπεδα κατά περίπου 4%[1]. Η Ευρώπη παραμένει διαχρονικά ο βασικότερος πόλος έλξης, καθώς πάνω από το ήμισυ των ταξιδιωτικών αφίξεων κατευθύνονται σε αυτήν[2]. Σε αυτό το πλαίσιο, ο τουρισμός στην Ελλάδα συνέχισε την ανοδική του πορεία το 2025, καταγράφοντας για τρίτο διαδοχικό έτος ιστορικά υψηλές επιδόσεις σε όρους αφίξεων και εισπράξεων. Συγκεκριμένα, το χρονικό διάστημα Ιανουαρίου-Νοεμβρίου, οι ταξιδιωτικές αφίξεις[3] και εισπράξεις ανήλθαν σε 36,7 εκατομμύρια ταξιδιώτες (Γράφημα 1α) και Ευρώ 23 δισ., έχοντας ήδη υπερβεί τις επιδόσεις του συνόλου του 2024 κατά 2% και 6,5% αντίστοιχα. Ανοδικά κινήθηκαν οι αφίξεις και οι εισπράξεις από τις πέντε κυριότερες τουριστικές αγορές, δηλαδή της Γερμανίας, του Ηνωμένου Βασιλείου, της Ιταλίας, της Γαλλίας και των ΗΠΑ[4]. Επιπρόσθετα, η μέση δαπάνη ανά ταξίδι προσέγγισε τα Ευρώ 600, αυξημένη κατά 4,4% σε σύγκριση με το πρώτο ενδεκάμηνο του 2024 (Γράφημα 1β).

Οι επιδόσεις του 2025 επιβεβαιώνουν τη σημαντική ενίσχυση της ανταγωνιστικότητας του ελληνικού τουρισμού σε διεθνές επίπεδο μετά την πανδημία. Ενδεικτικά, το μερίδιο της Ελλάδας στις παγκόσμιες τουριστικές αφίξεις αυξήθηκε από 2,1% το 2019 σε 2,5% το 2024, ενώ εκτιμάται, με βάση τα τελευταία διαθέσιμα στοιχεία, ότι ενισχύθηκε έτι περαιτέρω το 2025. Αντίθετα, τα αντίστοιχα μερίδια ευρωπαϊκών χωρών με σημαντικές εισερχόμενες τουριστικές ροές, όπως η Ιταλία και η Γερμανία, υποχώρησαν σε σύγκριση με το 2019 (Γράφημα 2α). Οι προοπτικές για την περαιτέρω ενίσχυση του τουρισμού στην Ελλάδα το 2026 και μεσοπρόθεσμα εκτιμάται ότι παραμένουν θετικές. Το συμπέρασμα αυτό εδράζεται στις ευνοϊκές διεθνείς τάσεις, στις εγχώριες πρωτοβουλίες για την ανάπτυξη των υποδομών και την περαιτέρω ενίσχυση του

ΓΡΑΦΗΜΑ 1

Διεθνείς ταξιδιωτικές αφίξεις (α), εισπράξεις και μέση δαπάνη ανά ταξίδι στην Ελλάδα (β)

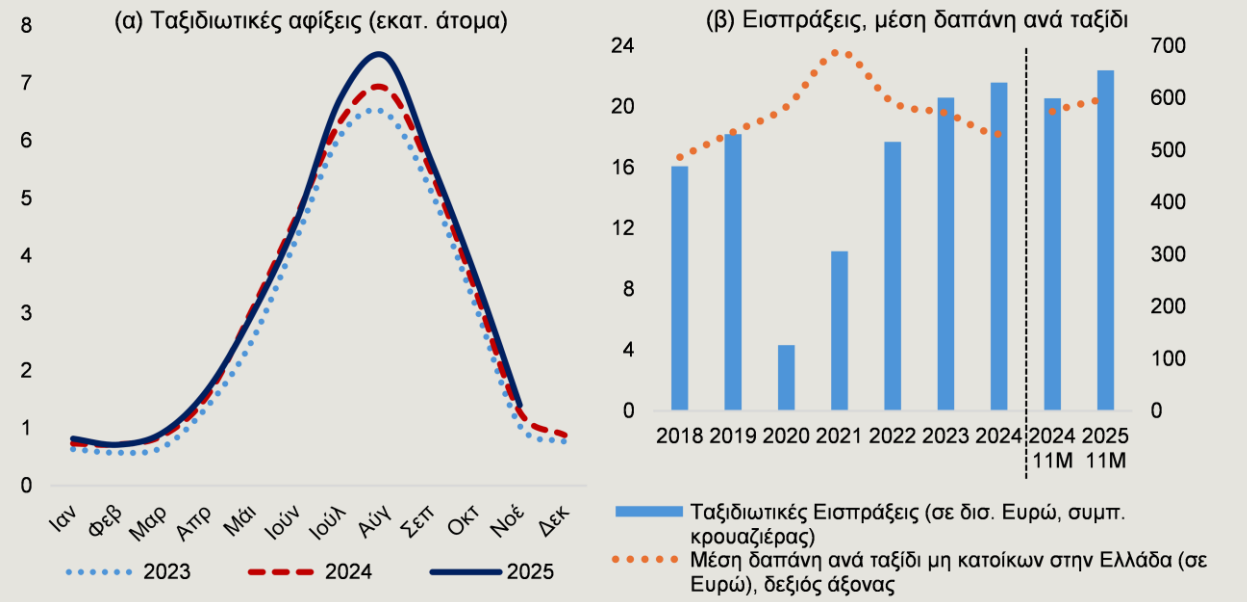

Πηγή: Τράπεζα της Ελλάδος

τουριστικού προϊόντος, καθώς και στο ιδιαίτερα ισχυρό και αναγνωρίσιμο τουριστικό «brand name» που έχει εδραιώσει η Ελλάδα. Αναλυτικότερα, υπάρχει αυξητική τάση των διεθνών τουριστικών ροών παγκοσμίως, γεγονός που δημιουργεί νέες ευκαιρίες για τη χώρα μας. Σύμφωνα με τις προβλέψεις των Ηνωμένων Εθνών, οι τουριστικές αφίξεις παγκοσμίως αναμένεται να ενισχυθούν το 2026 κατά 3%-4%, λαμβάνοντας ώθηση, *μεταξύ άλλων*, από τη διατήρηση ευνοϊκών συνθηκών στη διεθνή οικονομία και τη μη κλιμάκωση των γεωπολιτικών εντάσεων. Ένας σημαντικός παράγοντας που συντελεί στην άνοδο των τουριστικών ροών είναι η μεγαλύτερη ευκολία, σε σύγκριση με το παρελθόν, έρευνας και διοργάνωσης ταξιδιών μέσω χρήσης διαδικτυακών εργαλείων. Στο πλαίσιο αυτό, το έργο του ψηφιακού μετασχηματισμού του Ελληνικού Οργανισμού Τουρισμού, το οποίο έχει ενταχθεί στο Ταμείο Ανάκαμψης και Ανθεκτικότητας και προβλέπεται να ολοκληρωθεί άμεσα, αναμένεται να παρέχει σημαντικές τουριστικές πληροφορίες με γρήγορο και απλό τρόπο, καθώς και μια σειρά χρήσιμων λειτουργιών[5].

Επιπρόσθετα, η Ελλάδα αποτελεί μεταξύ των κορυφαίων επιλογών για ταξίδια το επόμενο δωδεκάμηνο σε πέντε μεγάλες αγορές της Δυτικής Ευρώπης, σύμφωνα με πρόσφατη μελέτη του ΙΝΣΕΤΕ[6]. Συγκεκριμένα, η χώρα μας κατατάσσεται τρίτη σε προτιμήσεις στις αγορές της Γερμανίας και της Ιταλίας, τέταρτη στις αγορές της Γαλλίας και του Ηνωμένου Βασιλείου και έκτη στην αγορά της Ισπανίας. Σημειώνεται ότι, σε σύγκριση με το 2024, η Ελλάδα βελτιώθηκε κατά μία θέση στις αγορές του Ηνωμένου Βασιλείου και της Ισπανίας. Παράλληλα, θετική επίδραση αναμένεται να έχουν οι πρόσφατες διακρατικές συμφωνίες που σύναψε η Ελλάδα και σχετίζονται με τον τουρισμό (Αλγερία, Τουρκία, Σερβία και Καναδάς), ενώ η εκπεφρασμένη πρόθεση Ελλάδας και Ινδίας για σύναψη συμφωνίας εντός του 2026 για συνεργασία στον τουρισμό δύναται να ενισχύσει την πρόσβαση της χώρας μας σε μία ταχέως αναπτυσσόμενη και εξωστρεφή οικονομία που αποτελεί μία τεράστια αγορά λόγω του μεγέθους της.

Η ισχυρή δυναμική του ελληνικού τουρισμού καθιστά ακόμη πιο επιτακτική τη μετάβαση σε ένα πιο ισορροπημένο και βιώσιμο μοντέλο ανάπτυξης. Το τελευταίο συνεπάγεται τη διατήρηση της ανοδικής πορείας του κλάδου, αλλά και τη διασφάλιση υψηλού επιπέδου υπηρεσιών, την προστασία του φυσικού και πολιτιστικού κεφαλαίου της χώρας, καθώς και την ενίσχυση της ποιότητας ζωής των τοπικών κοινωνιών. Σημειώνεται ότι το 2024 στην Ελλάδα αντιστοιχούσαν περίπου 3,5 διεθνείς ταξιδιωτικές αφίξεις ανά άτομο, υψηλότερα τόσο έναντι του 2019 (2,9 αφίξεις ανά άτομο) όσο και σε σύγκριση με άλλους δημοφιλείς τουριστικούς προορισμούς (Γράφημα 2β)[7], ενώ ο λόγος αυτός εκτιμάται ότι αυξήθηκε περαιτέρω το 2025.

Η πράσινη μετάβαση, ο ψηφιακός μετασχηματισμός, η ενίσχυση δημόσιων και ιδιωτικών υποδομών και οι ελλείψεις ανθρώπινου δυναμικού που καταγράφονται στα ξενοδοχεία τα τελευταία χρόνια αποτελούν σημαντικές προκλήσεις για τη βιώσιμη ανάπτυξη του κλάδου. Επιπρόσθετα, δεδομένης της εποχικότητας του ελληνικού τουρισμού, δηλαδή της υψηλής συγκέντρωσης των εισερχόμενων ροών σε συγκεκριμένους μήνες, αλλά και σε συγκεκριμένες περιοχές, εξίσου σημαντικές προκλήσεις είναι η χρονική και γεωγραφική επέκτασή της τουριστικής δραστηριότητας. Ενδεικτικά αναφέρεται ότι το πεντάμηνο Μαΐου-Σεπτεμβρίου 2024 οι εισερχόμενες τουριστικές ροές διαμορφώθηκαν σε 74% επί του συνόλου, παρουσιάζοντας, ωστόσο, μείωση σε σύγκριση με την προηγούμενη διετία[8]. Επιπρόσθετα, σε τέσσερις Περιφέρειες (Αττική, Νότιο Αιγαίο, Κρήτη και Ιόνια Νησιά) συγκεντρώθηκε το 65% των αφίξεων και το 83% των εισπράξεων το 2024, με τα ποσοστά

ΓΡΑΦΗΜΑ 2

Μερίδια χωρών επί των ταξιδιωτικών αφίξεων παγκοσμίως (α) και λόγος αφίξεων/πληθυσμός (β)

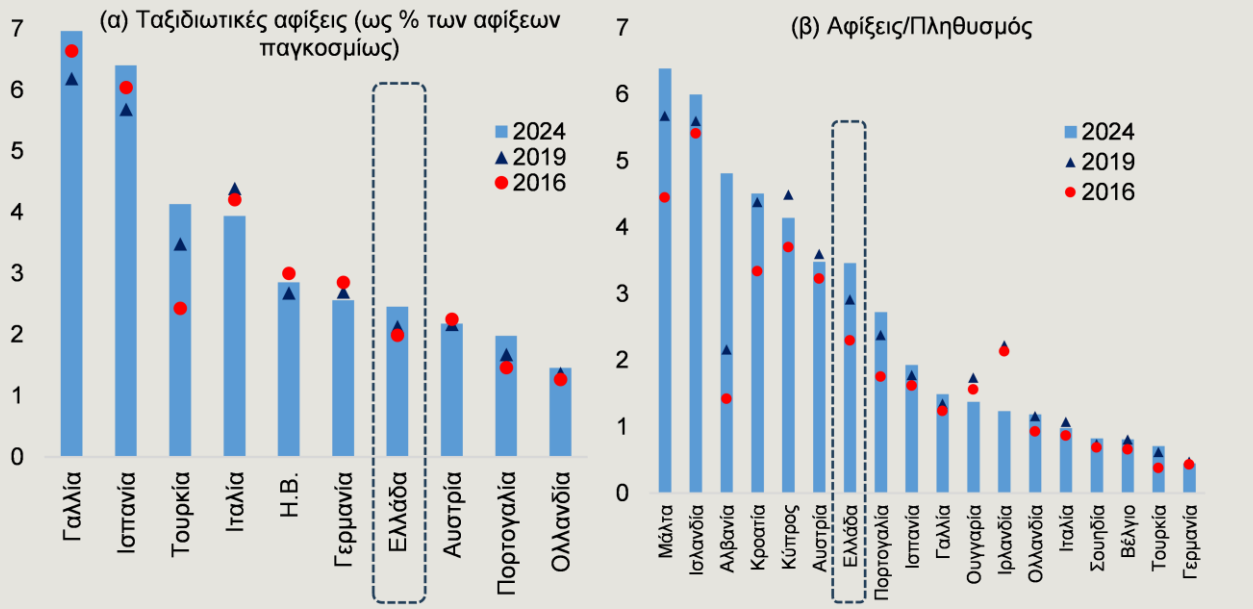

Πηγές: UN Tourism Data Dashboard, Eurostat

να διατηρούνται περίπου στα ίδια επίπεδα και το πρώτο εννεάμηνο του 2025 για το οποίο υπάρχουν διαθέσιμα στοιχεία. Παράλληλα, το 2024 στις Περιφέρειες Νοτίου Αιγαίου και Ιονίων Νήσων αντιστοιχούσαν 127 (2023: 117) και 102 (2023: 98) διανυκτερεύσεις σε τουριστικά καταλύματα ανά κάτοικο[9], ενώ, αντίθετα, σε λιγότερο ανεπτυγμένες τουριστικά Περιφέρειες όπως αυτές της Δυτικής Μακεδονίας και της Δυτικής Ελλάδας αντιστοιχούσαν μόλις 1 και 4 διανυκτερεύσεις σε τουριστικά καταλύματα ανά κάτοικο. Μολονότι όλες οι Περιφέρειες της χώρας κατέγραψαν υψηλές επιδόσεις στην αξιολόγηση της ποιότητας της τουριστικής εμπειρίας για το τρίτο τρίμηνο του 2025, με βάση έρευνα του ΙΝΣΕΤΕ[10], οι εν λόγω Περιφέρειες (Δυτικής Μακεδονίας και Δυτικής Ελλάδας) κατατάχθηκαν στις πρώτες θέσεις, γεγονός που αναδεικνύει τις δυνατότητες ανάπτυξης νέων προορισμών. Τούτο δύναται να ενισχυθεί μέσω της ανάπτυξης εναλλακτικών μορφών τουρισμού, όπως, ενδεικτικά, της διεθνώς ανερχόμενης τάσης του “live events tourism”[11], ο οποίος είναι διαδεδομένος στις νεότερες γενιές, με την Ελλάδα να έχει μικρή συμμετοχή στην αγορά αυτή[12].

Η Ελληνική Οικονομία σε Αριθμούς

ΠΙΝΑΚΑΣ 1

Ετήσια στοιχεία	2020	2021	2022	2023	2024	Ετήσιες Μεταβολές
ΑΕΠ (% ετήσια μεταβολή, σταθερές τιμές 2020)	-9,2	8,7	5,5	2,1	2,1	
Ιδιωτική Κατανάλωση	-6,2	5,1	9,3	2,3	2,4	
Δημόσια Κατανάλωση	3,0	1,8	0,0	2,8	-2,6	
Ακαθάριστος Σχηματισμός Παγίου Κεφαλαίου	1,7	21,7	22,1	6,5	4,5	
Εξαγωγές Αγαθών & Υπηρεσιών	-21,5	24,4	6,2	2,2	1,0	
Εισαγωγές Αγαθών & Υπηρεσιών	-7,3	17,4	10,9	0,0	4,8	
Γεν. Δκτ Τιμών Καταναλωτή (% ετ. μεταβ., μ.ο. έτους)	-1,2	1,2	9,6	3,5	2,7	
Ανεργία (%, μέσο έτους)	16,3	14,7	12,4	11,1	10,1	
Πρωτογενές Ισοζύγιο της Γεν. Κυβέρνησης (% ΑΕΠ)	-6,6	-4,8	-0,1	2,0	4,7	
Χρέος Γενικής Κυβέρνησης (% ΑΕΠ)	209,4	197,3	177,8	164,3	154,2	
Ισοζύγιο Τρεχ. Συναλλαγών (% ΑΕΠ)	-7,2	-7,2	-10,7	-6,8	-7,2	

Δείκτες Οικονομικής Συγκυρίας	2024	2025 Q1	2025 Q2	2025 Q3	*Τελευταία Διαθέσιμη Περίοδος*	Τριμηνιαία στοιχεία (% ετήσιες μεταβολές, δείκτες)
Οικονομική Δραστηριότητα (% ετήσια μεταβολή)						
Όγκος Λιαν. Εμπορίου (εκτός καυσίμων-λιπ/κών)	-0,8	4,3	2,3	2,7	3,2 (Ιαν.-Νοέ. 25)	
Νέες εγγραφές Επιβατηγών Αυτοκινήτων	3,4	-3,9	8,0	9,5	5,3 (Ιαν.-Δεκ. 25)	
Ιδιωτική Οικοδομική Δραστ/τα (όγκος σε χιλ. m³)	8,7	-33,3	-0,1	13,9	-6,7 (Ιαν.-Οκτ.25)	
Βιομηχανική Παραγωγή: Μεταποίηση	3,8	0,8	0,5	2,8	3,3 (Ιαν.-Δεκ. 25)	
Δείκτες Προσδοκιών						
Δείκτης Υπευθ. Προμηθειών στη μεταποίηση PMI	53,6	53,5	53,2	52,7	54,2 (Ιαν. 26)	
Δείκτης Οικονομικού Κλίματος	107,3	107,2	106,4	108,1	105,4 (Ιαν. 26)	
Δείκτης Επιχ/κών Προσδοκιών στη Βιομηχανία	105,3	110,2	110,5	110,6	105,8(Ιαν. 26)	
Δείκτης Καταναλωτικής Εμπιστοσύνης	-46,0	-43,1	-45,5	-47,3	-50,3(Ιαν. 26)	
Πιστωτική Επέκταση, (% ετήσια μεταβολή, τέλος περιόδου)						
Ιδιωτικός Τομέας	8,9	10,3	10,6	10,7	7,9 (Δεκ. 25)	
Επιχειρήσεις (μη χρηματοπιστωτικές)	13,8	16,8	15,9	16,1	11,3 (Δεκ. 25)	
Νοικοκυριά	-0,5	-0,5	0,5	1,4	2,2 (Δεκ. 25)	
- Καταναλωτικά Δάνεια	6,2	5,5	6,1	6,7	7,0 (Δεκ. 25)	
- Στεγαστικά Δάνεια	-2,6	-2,4	-1,3	-0,4	0,7 (Δεκ. 25)	
Τιμές και Αγορά Εργασίας						
Δκτ Τιμών Καταναλωτή (% ετ. μετ., μ.ο. περιόδου)	2,7	2,6	2,4	2,6	2,5 (Ιαν. 26)	
Δκτ Τιμών Διαμερισμάτων, (% ετήσια μεταβολή)	9,1	7,1	7,6	7,7	7,7 (Γ τρίμ. 25)	
Ανεργία (%, μ.ο. περιόδου, εποχ. διορθ.)	10,1	9,5	8,9	8,7	7,5 (Δεκ. 25)	
ΑΕΠ (% ετήσια μεταβολή, σταθερές τιμές 2020)	2,1	2,4	1,6	2,0	2,0 (Γ τρίμ. 25)	
Ιδιωτική Κατανάλωση	2,4	2,6	2,4	2,4	2,4 (Γ τρίμ. 25)	
Δημόσια Κατανάλωση	-2,6	3,5	0,9	1,0	1,0 (Γ τρίμ. 25)	
Επενδύσεις	4,5	-1,1	7,6	12,8	12,8 (Γ τρίμ. 25)	
Εξαγωγές Αγαθών & Υπηρεσιών	1,0	1,7	1,3	1,7	1,7 (Γ τρίμ. 25)	
Εισαγωγές Αγαθών & Υπηρεσιών	4,8	1,7	-3,3	-4,0	-4,0 (Γ τρίμ. 25)	

Πηγή: Τράπεζα της Ελλάδος, ΕΛΣΤΑΤ, ΙΟΒΕ, S&P Global

Ευρωπαϊκή Ένωση και νέοι εμπορικοί άξονες: Στρατηγική σύγκλισης με την Ινδία και τα κράτη Mercosur

Στο σημερινό απρόβλεπτο γεωοικονομικό περιβάλλον, η διαφοροποίηση των εμπορικών σχέσεων της Ευρωπαϊκής Ένωσης (ΕΕ) δεν αποτελεί πλέον επιλογή, αλλά αναγκαιότητα. Οι εμπορικές συμφωνίες της ΕΕ με τα κράτη της Λατινικής Αμερικής Mercosur (Αργεντινή, Βραζιλία, Παραγουάη, Ουρουγουάη) στις 17 Ιανουαρίου 2026, αλλά και με την Ινδία στις 27 Ιανουαρίου 2026, αποτελούν μέρος της προσπάθειας στρατηγικής εμπορικής διαφοροποίησης της Ευρωπαϊκής Επιτροπής, η οποία αποτελεί απάντηση στις αυξανόμενες πιέσεις των ΗΠΑ και της Κίνας στο διεθνές εμπορικό σύστημα. Η αναταραχή που προκάλεσαν οι δασμολογικές πολιτικές της κυβέρνησης Trump και οι αθέμιτες εμπορικές πρακτικές της Κίνας, επιτάχυναν την προσπάθεια της Ευρωπαϊκής Επιτροπής και των δύο άλλων πλευρών να καταλήξουν σε συμφωνία μετά από τουλάχιστον δύο δεκαετίες στασιμότητας στις διαπραγματεύσεις.

Όσον αφορά τη συμφωνία με τη Mercosur, το μεγαλύτερο όφελος αναμένεται να προκύψει από τη σημαντική συμβολή της στην οικονομική ανθεκτικότητα και τη στρατηγική αυτονομία της Ευρώπης. Η ΕΕ έχει πολυάριθμες εμπορικές συμφωνίες με την Κεντρική και Νότια Αμερική, ωστόσο, η συγκεκριμένη είναι η μεγαλύτερη διαπεριφερειακή συμφωνία ιστορικά, η οποία θα δημιουργήσει αθροιστικά μία αγορά περίπου 720 εκατ. καταναλωτών -σχεδόν το 10% του παγκόσμιου πληθυσμού- καλύπτοντας εμπορικές συναλλαγές αξίας 111 δισ. ευρώ μεταξύ των δύο περιφερειών. Επίσης, μία άλλη κινητήρια δύναμη πίσω από τη συμφωνία, είναι το γεγονός ότι πρόκειται για μια μοναδική ευκαιρία και για τα δύο μπλοκ να αποδείξουν τη διαρκή δέσμευσή τους σε μια διεθνή τάξη πραγμάτων βασισμένη σε κανόνες, καθώς και να δείξουν την ικανότητά τους να σχηματίζουν ισχυρές συμμαχίες, παρακάμπτοντας τις ΗΠΑ. Επίσης, η ΕΕ έχει μονομερές συμφέρον να επικυρώσει τη συμφωνία επειδή επιδιώκει να εμποδίσει τη Βραζιλία να στραφεί πλήρως σε εναλλακτικές συμμαχίες, όπως οι χώρες BRICS -Βραζιλία, Ρωσία, Ινδία, Κίνα, Νότια Αφρική, Αίγυπτος, Αιθιοπία, Ιράν, Σαουδική Αραβία, Ηνωμένα Αραβικά Εμιράτα- ("A geopolitical strategy with domestic political costs: The EU–Mercosur Agreement" Brussels Institute for Geopolitics, December 2025).

Βέβαια, εξακολουθούν να εκκρεμούν ζητήματα και για τις δύο συμφωνίες που πρέπει να επιλυθούν, όπως νομικές διαδικασίες, τεχνικές απαιτήσεις, περιβαλλοντικά πρότυπα και έπειτα να επικυρωθούν από το Ευρωπαϊκό Κοινοβούλιο. Ειδικότερα, για τη συμφωνία με τη Mercosur, την 21η Ιανουαρίου 2026 το Ευρωπαϊκό Κοινοβούλιο παρέπεμψε την εμπορική συμφωνία στο Δικαστήριο της ΕΕ για νομικό έλεγχο, ζητώντας του να γνωμοδοτήσει εάν συνάδει με τις Συνθήκες της ΕΕ. Τελικά, το Κοινοβούλιο ενέκρινε στις 10/2/26 πρόσθετες διασφαλίσεις για την πρόληψη ζημιών στον αγροτικό τομέα της Ευρώπης.

ΓΡΑΦΗΜΑ 3

Το εμπόριο αγαθών μεταξύ Ευρωπαϊκής Ένωσης και Ινδίας και οι εμπορικοί φραγμοί

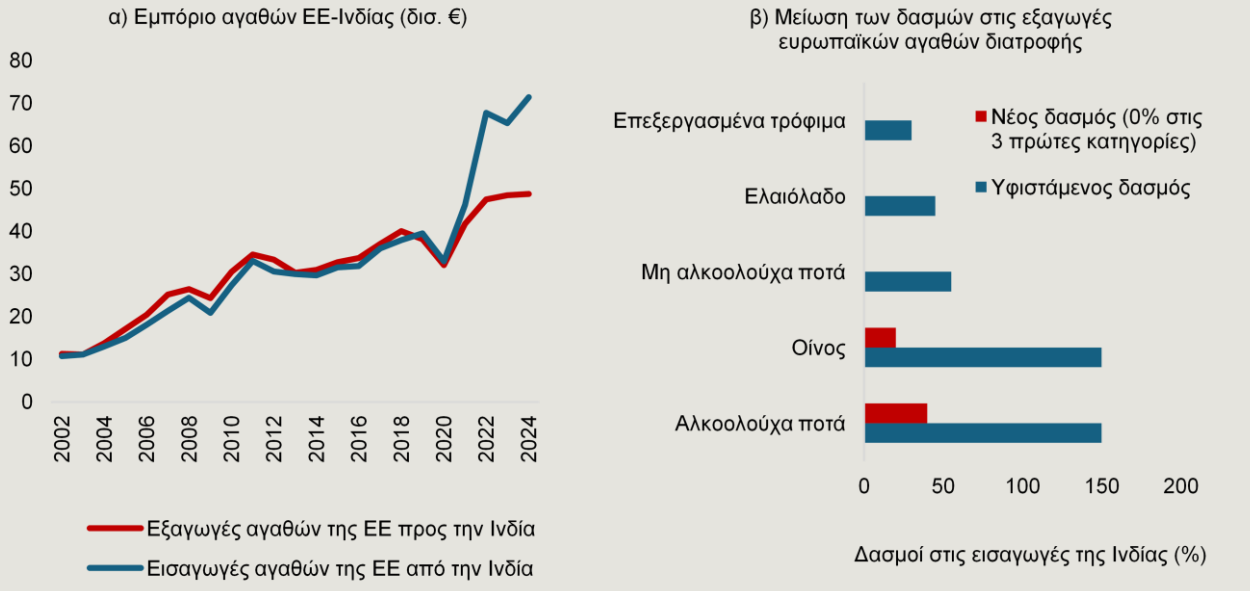

Πηγή: Eurostat

Η συμφωνία ελεύθερου εμπορίου μεταξύ της ΕΕ και της Ινδίας είναι μία από τις μεγαλύτερες εμπορικές συμφωνίες που έχουν συναφθεί τα τελευταία χρόνια και καλύπτει ένα μεγάλο εύρος αγαθών και υπηρεσιών. Σύμφωνα με τους όρους της, οι δασμοί θα μειωθούν ή θα καταργηθούν περίπου στο 96% των αγαθών που εξάγουν οι χώρες της ΕΕ στην Ινδία, με παρόμοιες μειώσεις να εφαρμόζονται και στις ινδικές εξαγωγές προς την ΕΕ. Η στρατηγική αξία της Ινδίας για την Ευρώπη αναδεικνύεται από το γεγονός, ότι αθροιστικά η ΕΕ και η Ινδία αντιπροσωπεύουν περίπου 2 δισ. καταναλωτές, παράγουν το 1/4 του παγκόσμιου ΑΕΠ και διεξάγουν το 1/3 του παγκόσμιου εμπορίου.

Σύμφωνα με τα στοιχεία της Eurostat, η ΕΕ είναι ο μεγαλύτερος εμπορικός εταίρος της Ινδίας, με εμπορικές συναλλαγές αγαθών (εξαγωγές + εισαγωγές) αξίας 120 δισ. ευρώ το 2024 (Γράφημα 3α) ή 11,5% του συνολικού εμπορίου της Ινδίας. Η Ινδία είναι ο 9ος μεγαλύτερος εμπορικός εταίρος της ΕΕ, με μερίδιο 2,4% του συνολικού εμπορίου αγαθών της ΕΕ το 2024, αισθητά χαμηλότερα από τις ΗΠΑ (17,3%) και την Κίνα (14,6%). Το εμπόριο αγαθών μεταξύ της ΕΕ και της Ινδίας αυξήθηκε πάνω από 90% την τελευταία δεκαετία. Οι εισαγωγές της ΕΕ από την Ινδία περιλαμβάνουν κυρίως μηχανήματα και συσκευές, χημικά, βασικά μέταλλα, ορυκτά και κλωστοϋφαντουργικά προϊόντα.

Οι κύριες εξαγωγές της ΕΕ προς την Ινδία περιλαμβάνουν μηχανήματα και συσκευές, εξοπλισμό μεταφορών και χημικά προϊόντα. Επίσης, το απόθεμα άμεσων ξένων επενδύσεων (ΑΞΕ) της ΕΕ στην Ινδία έφθασε τα 140,1 δισ. ευρώ το 2023 από 82,3 δισ. ευρώ το 2019, καθιστώντας την ΕΕ τον κορυφαίο ξένο επενδυτή στην Ινδία. Ωστόσο, το απόθεμα των ΑΞΕ της Ινδίας στην ΕΕ εξακολουθεί να είναι χαμηλό, στα 10,3 δισ. ευρώ. Η Ευρωπαϊκή Επιτροπή εκτιμά ότι μετά τη μείωση των δασμολογικών φραγμών και την απλοποίηση των κανονιστικών διαδικασιών, οι εξαγωγές αγαθών της ΕΕ προς την Ινδία μπορούν να διπλασιασθούν έως το 2032 ("The EU-India trade agreement", European Commission, January 2026).

Ποιο είναι το όφελος για την Ευρώπη;

Η Ινδία θεωρείται μια σημαντική αγορά για τις ευρωπαϊκές επιχειρήσεις, αφού τους παρέχει προνομιακή πρόσβαση στην πιο πυκνοκατοικημένη χώρα του κόσμου και στην 4η μεγαλύτερη οικονομία. Με 6.000 ευρωπαϊκές εταιρείες να δραστηριοποιούνται στην Ινδία, θα ενισχυθεί η ανταγωνιστικότητα και θα δημιουργηθούν νέες ευκαιρίες σε πολλούς κλάδους.

Η συμφωνία περιλαμβάνει σημαντικές μειώσεις δασμών σε ευρωπαϊκά προϊόντα διατροφής[13] (Γράφημα 3β), ενώ, παράλληλα, οι ευαίσθητοι ευρωπαϊκοί γεωργικοί κλάδοι θα προστατεύονται πλήρως[14] ("EU and India conclude landmark Free Trade Agreement", European Commission, January 2026). Ταυτόχρονα, και οι ευρωπαίοι κατασκευαστές αυτοκινήτων θα επωφεληθούν, αφού οι εισαγωγικοί δασμοί της Ινδίας που φθάνουν έως και το 110% σήμερα, θα μειωθούν σταδιακά έως και το 10%, διευρύνοντας την πρόσβασή τους στην ταχέως αναπτυσσόμενη αγορά αυτοκινήτων της Ινδίας. Ταυτόχρονα, οι ευρωπαϊκές εταιρείες θα ασκήσουν ανταγωνιστική πίεση στον τομέα της μεταποίησης της Ινδίας. Η μείωση των δασμών για μηχανήματα, ανταλλακτικά αυτοκινήτων και εξοπλισμό υψηλής τεχνολογίας, αφενός θα επιταχύνει τη μεταφορά τεχνολογίας και την αύξηση της παραγωγικότητας των Ινδών, αλλά αφετέρου θα αποτελέσει πρόκληση για τους τοπικούς παραγωγούς που λειτουργούν εδώ και χρόνια εν μέσω έντονου προστατευτισμού.

Επιπλέον, οι δύο οικονομίες αναμένεται να συμφωνήσουν σε ένα πλαίσιο που θα παρέχει μεγαλύτερη πρόσβαση στην ινδική τεχνογνωσία. Για παράδειγμα, τα ευρωπαϊκά πανεπιστήμια επιθυμούν να ακολουθήσουν τις πρόσφατες τάσεις και να προσελκύσουν περισσότερους Ινδούς φοιτητές στους τομείς της επιστήμης, της τεχνολογίας, της μηχανικής και των μαθηματικών. Επιπλέον, η εντατικοποίηση της συνεργασίας με την Ινδία στον τομέα της αμυντικής τεχνολογίας, αλλά και της ευρύτερης τεχνολογίας θα μπορούσε να αποφέρει στην Ευρώπη όχι μόνο οικονομικά, αλλά και γεωπολιτικά οφέλη ("The EU and India are creating a free trade area of two billion people. What's next?", Atlantic Council, January 2026).

Τέλος, οι ευρωπαϊκές επιχειρήσεις αναμένεται να επωφεληθούν, μακροπρόθεσμα, από την πρόσβαση στις κρίσιμες πρώτες ύλες της Ινδίας, οι οποίες είναι απαραίτητες για την πράσινη και ψηφιακή μετάβαση, ενισχύοντας έτσι, τη θέση της ΕΕ στις παγκόσμιες αλυσίδες εφοδιασμού.

Οι Διεθνείς Αγορές σε Γραφήματα

Πηγή: Bloomberg

Συναλλαγματική ισοτιμία του ευρώ έναντι βασικών νομισμάτων

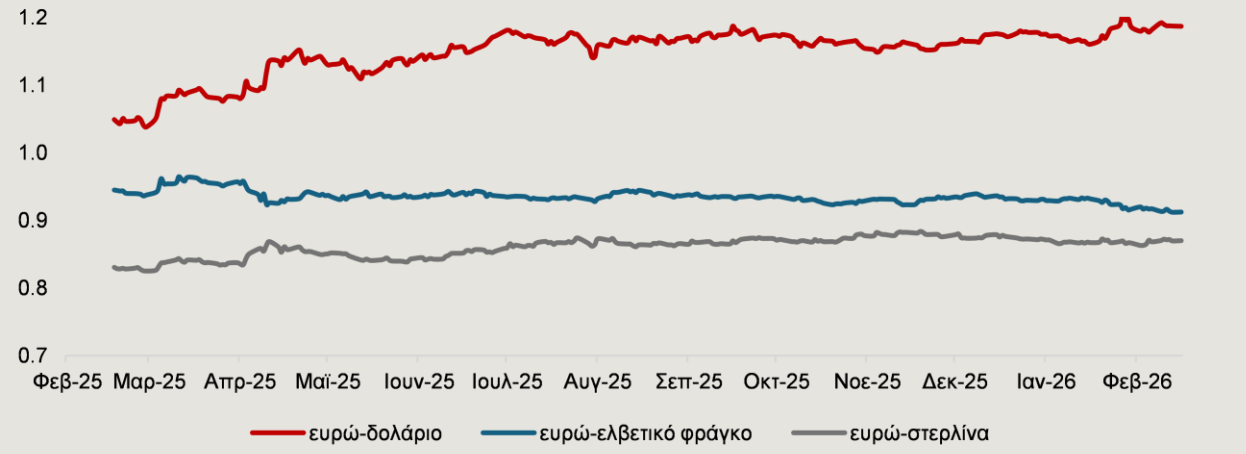

Πηγή: Bloomberg

Αποδόσεις 10ετών ομολόγων

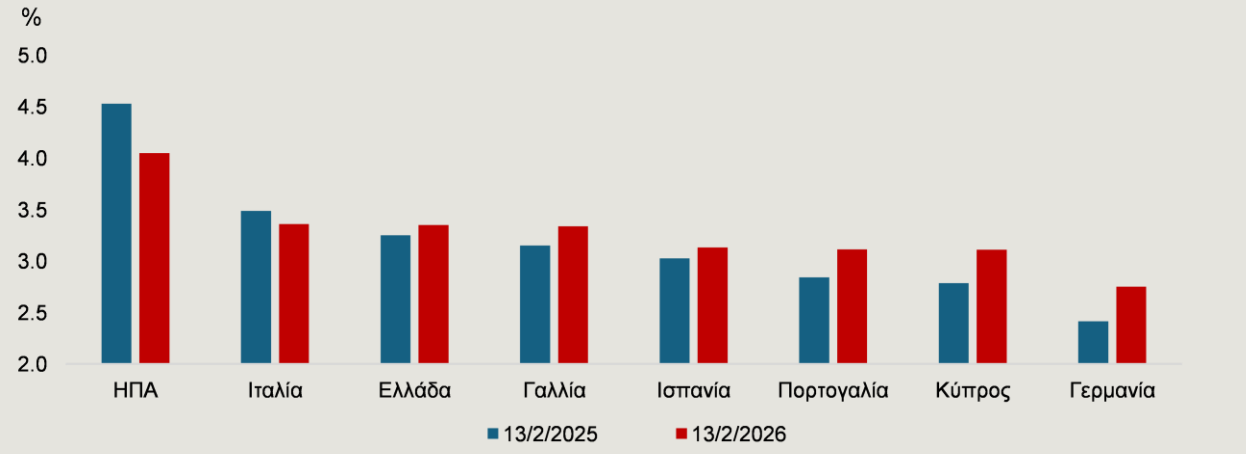

Πηγή: Bloomberg

Τιμές χρυσού, πετρελαίου, φυσικού αερίου

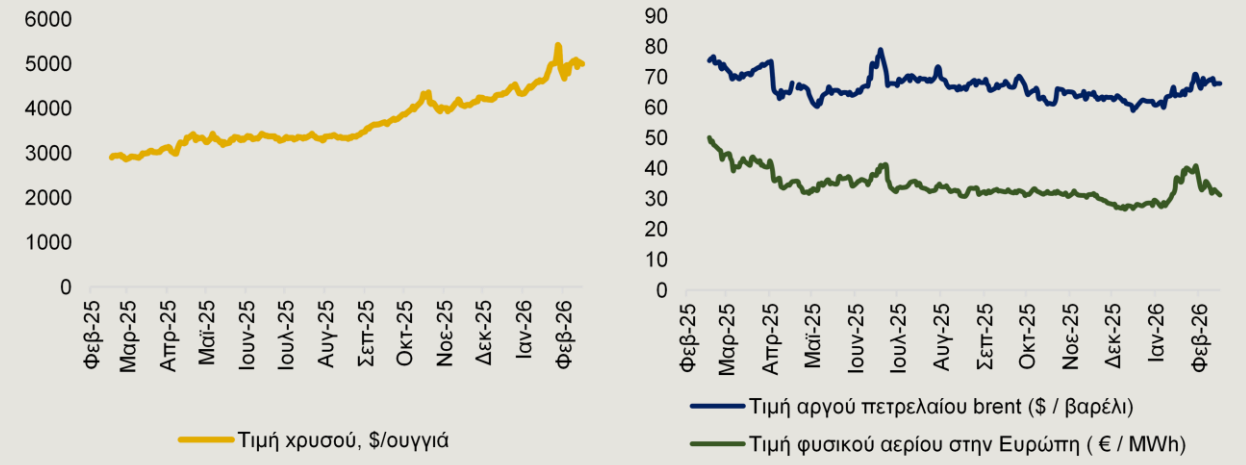

[1] Η σύγκριση γίνεται με το 2019, με βάση τα προσωρινά στοιχεία των Ηνωμένων Εθνών (World Tourism Barometer, January 2026).

[2] 2025: 793,5 ταξιδιωτικές αφίξεις (52% επί του συνόλου).

[3] Εξαιρουμένης της κρουαζιέρας.

[4] Εξαιρούνται οι αφίξεις από τη Γαλλία που κατέγραψαν οριακή μείωση.

[5] Ψηφιακός Μετασχηματισμός του Ελληνικού Οργανισμού Τουρισμού - Ελλάδα 2.0

[6] ΙΝΣΕΤΕ: Το Brand Ελλάδα: Πόσο ελκυστική είναι η Ελλάδα ως τουριστικός προορισμός; Σύγκριση με ανταγωνιστικούς μεσογειακούς προορισμούς, Ιανουάριος 2026.

[7] Με βάση τις ετήσιες εκτιμήσεις της Eurostat για τον πληθυσμό των ευρωπαϊκών κρατών.

[8] 2023: 75%, 2022: 77%.

[9] Σύμφωνα με τη στατιστική της Eurostat: Nights spent at tourist accommodation establishments by NUTS 2 region. Περιλαμβάνει καταλύματα για βραχυχρόνια διαμονή όπως ξενοδοχεία, πανσιόν, μοτέλ, ξενώνες, χώροι κατασκήνωσης και πάρκα τροχόσπιτων (I551-I553 στην ταξινόμηση κατά NACE Rev. 2).

[10] INSETE: Greece Reputation Tracker Q3 Report, October 2025.

[11] Ο όρος αυτός αναφέρεται σε ταξίδια που πραγματοποιούνται για τη συμμετοχή σε συναυλίες, αθλητικά γεγονότα, φεστιβάλ και άλλες ζωντανές εμπειρίες.

[12] ΙΝΣΕΤΕ: Ετήσια Έκθεση Ελληνικού Τουρισμού 2024, Δεκέμβριος 2025.

[13] Η συμφωνία καταργεί ή μειώνει τους απαγορευτικούς δασμούς (πάνω από 36% κατά μέσο όρο) στις εξαγωγές αγροτικών προϊόντων διατροφής της ΕΕ, ανοίγοντας μια τεράστια αγορά για τους ευρωπαίους αγρότες. Για παράδειγμα, οι ινδικοί δασμοί επί των οίνων θα μειωθούν από 150% σε 75% κατά την έναρξη ισχύος της συμφωνίας και στο τελικό στάδιο θα διαμορφωθούν στο 20%, οι δασμοί επί του ελαιόλαδου θα μειωθούν από 45% σε 0% σε διάστημα 5 ετών, ενώ οι δασμοί επί των μεταποιημένων αγροτικών προϊόντων, όπως το ψωμί και τα ζαχαρώδη προϊόντα, θα καταργηθούν έως και 50%.

[14] Οι ευαίσθητοι ευρωπαϊκοί γεωργικοί κλάδοι θα προστατεύονται πλήρως, καθώς προϊόντα όπως το βόειο κρέας, τα πουλερικά, το ρύζι και η ζάχαρη εξαιρούνται από την απελευθέρωση που προβλέπει η συμφωνία. Όλες οι ινδικές εισαγωγές θα πρέπει να συμμορφώνονται με τους αυστηρούς κανόνες της ΕΕ για την υγεία και την ασφάλεια των τροφίμων. Παράλληλα, η ΕΕ και η Ινδία διαπραγματεύονται επί του παρόντος μια ξεχωριστή συμφωνία για τις γεωγραφικές ενδείξεις (ΓΕ), η οποία θα συμβάλει στην αύξηση των πωλήσεων εμβληματικών γεωργικών προϊόντων της ΕΕ στην Ινδία, εξαλείφοντας τον αθέμιτο ανταγωνισμό υπό τη μορφή απομιμήσεων.

Alpha Bank Economic Research

Παναγιώτης Καπόπουλος
Chief Economist
panayotis.kapopoulos@alpha.gr

Ανάλυση Οικονομικής Συγκυρίας

Ειρήνη Αδαμοπούλου
Expert Economist
eirini.adamopoulou@alpha.gr

Ελένη Μαρινοπούλου
Expert Economist
eleni.marinopoulou@alpha.gr

Γεράσιμος Μουζάκης
Senior Economist
gerasimos.mouzakis@alpha.gr

Στέφανος Δημητρακόπουλος
Research Economist
stefanos.dimitrakopoulos@alpha.gr

Το παρόν δελτίο εκδίδεται από την Alpha Bank και έχει αποκλειστικά ενημερωτικό χαρακτήρα. Οι πληροφορίες που περιέχει προέρχονται από πηγές που θεωρούνται αξιόπιστες αλλά δεν έχουν επαληθευτεί από την Alpha Bank και αποτελούν έκφραση γνώμης βασιζόμενη σε διαθέσιμα δεδομένα μιας συγκεκριμένης ημερομηνίας. Το παρόν δεν αποτελεί συμβουλή ή σύσταση ούτε προτροπή για την διενέργεια οποιασδήποτε συναλλαγής και ως εκ τούτου δεν έχουν ληφθεί υπόψη παράγοντες όπως, η γνώση, η εμπειρία, η χρηματοοικονομική κατάσταση και οι επενδυτικοί στόχοι ενός εκάστου των δυνητικών ή/και υφιστάμενων πελατών και δεν έχουν ελεγχθεί για πιθανή φορολόγηση του εκδότη στην πηγή ούτε και για άλλη, περαιτέρω, φορολογική συνέπεια εκ της συμμετοχής σ' αυτά. Επίσης δεν συνιστά έρευνα στον τομέα των επενδύσεων κατά την έννοια της ισχύουσας νομοθεσίας και ως εκ τούτου δεν έχει συνταχθεί σύμφωνα με τις απαιτήσεις του νόμου για τη διασφάλιση της ανεξαρτησίας της έρευνας στον τομέα των επενδύσεων. Η Alpha Bank δεν υποχρεούται να επικαιροποιεί ή να αναθεωρεί το δελτίο αυτό ούτε να προβαίνει σε ανακοινώσεις ή ειδοποιήσεις σε περίπτωση που οποιοδήποτε στοιχείο, γνώμη, πρόβλεψη ή εκτίμηση που περιέχεται σε αυτό μεταβληθεί ή διαπιστωθεί εκ των υστέρων ως ανακριβής. Τυχόν δε προβλέψεις επί του παρόντος δελτίου για την πορεία των αναφερόμενων σε αυτό οικονομικών μεγεθών αποτελούν εκτιμήσεις της Alpha Bank βασιζόμενες στα δεδομένα που περιλαμβάνονται στο δελτίο. Η Alpha Bank και οι θυγατρικές της, καθώς επίσης τα μέλη του Διοικητικού Συμβουλίου, τα στελέχη και οι υπάλληλοι αυτών δεν παρέχουν καμία διαβεβαίωση ούτε εγγυώνται την ακρίβεια, την πληρότητα και την ορθότητα των πληροφοριών που περιέχονται και των απόψεων που διατυπώνονται στο παρόν ή την καταλληλότητά τους για συγκεκριμένη χρήση και δεν φέρουν καμία ευθύνη για οποιανδήποτε άμεση ή έμμεση ζημία θα μπορούσε τυχόν να προκύψει σε σχέση με οποιανδήποτε χρήση του παρόντος και των πληροφοριών που περιέχει εν όλω ή εν μέρει. Οποιαδήποτε αναπαραγωγή ή αναδημοσίευση αυτού του δελτίου ή τμήματος του πρέπει υποχρεωτικά να αναφέρει την Alpha Bank ως πηγή προελεύσεώς του