

Επισκόπηση

Κατοχύρωση κερδών παρατηρείται σήμερα το πρωί στις διεθνείς μετοχικές αγορές, καθώς οι επενδυτές εμφανίζονται επιφυλακτικοί απέναντι στις πληθωριστικές πιέσεις που δύναται να προκύψουν από την εκτίναξη της υπολογιστικής μνήμης και αποθήκευσης. Η αυξανόμενη ζήτηση από τα data centers έχει οδηγήσει σε σημαντικές αυξήσεις των τιμών των σχετικών εξαρτημάτων, ενισχύοντας τις ανησυχίες ότι το υψηλότερο κόστος θα μετακλιστεί στους καταναλωτές. Σε άλλα νέα, φορτηγό πλοίο επλήγη στα Στενά του Hormuz, ενώ υπήρξαν αναφορές ότι ορισμένα πλοία αναγκάστηκαν να αλλάξουν πορεία, γεγονός που αναζωπύρωσε την αβεβαιότητα γύρω από την ομαλοποίηση της ναυσιπλοΐας, χωρίς ωστόσο να διαφαίνεται κάποια περαιτέρω κλιμάκωση. Στις ΗΠΑ, ο δομικός αποπληθωριστής προσωπικής κατανάλωσης Μαΐου παρουσίασε κλιμάκωση σε ετήσια βάση, σύμφωνη με τις εκτιμήσεις, και ανήλθε στο υψηλότερο επίπεδο από τον Νοέμβριο του 2023 (3,4%, Απρίλιος: 3,3%). Το γεγονός ότι τα στοιχεία πληθωρισμού ήταν σύμφωνα με τις εκτιμήσεις, οδήγησε τις αγορές να μειώσουν τις προσδοκίες για επιθετικές αυξήσεις επιτοκίων από τη Fed. Η τελική μέτρηση για το ΑΕΠ α' τριμήνου σε τριμηνιαία ετησιοποιημένη βάση διαμορφώθηκε υψηλότερα της ενδιάμεσης μέτρησης (2,1%, εκτίμηση: 1,6%, δ' τρίμηνο 2025: 0,5%). Οι εβδομαδιαίες αιτήσεις επιδομάτων ανεργίας διαμορφώθηκαν χαμηλότερα από ότι προβλεπόταν (215.000, προηγούμενη μέτρηση: 227.000).

Σημαντικά Οικονομικά Γεγονότα

Στην **Ευρωζώνη** δημοσιεύονται οι πληθωριστικές προσδοκίες ΕΚΤ ενός και τριών ετών Μαΐου. Στις **ΗΠΑ** αναμένονται τα αποθέματα χονδρικής Μαΐου και ο δείκτης καταναλωτικής εμπιστοσύνης του Πανεπιστημίου Michigan Ιουνίου.

Χρηματιστήριο

Ελαφρώς επιβαρυνμένο εμφανίζεται σήμερα το πρωί το επενδυτικό κλίμα κυρίως λόγω πληθωριστικών ανησυχιών στον τεχνολογικό κλάδο. Ο Nasdaq σημείωσε υποχώρηση για 4^η συνεχόμενη ημέρα (-0,46%). Ο S&P 500 (-0,01%) σημείωσε υποχώρηση, ενώ ο S&P 500 EW ενισχύθηκε (0,67%). Ο Philadelphia Semiconductors (3,59%) κατέγραψε κέρδη υποστηριζόμενος από την επίδοση της Micron (15,7%). Την καλύτερη επίδοση παρουσίασε ο κλάδος βιομηχανίας (2,19%), ενώ ο κλάδος καταναλωτικών αγαθών διαθέσιμου εισοδήματος έκλεισε με τις μεγαλύτερες απώλειες (-1,78%). Οι Magnificent 7 (-2,54%) κινήθηκαν πτωτικά με απώλειες για την Apple (-6,12%) έπειτα από την ανακίνηση της εταιρείας για αυξήσεις στις τιμές των προϊόντων σειράς Macs και iPads ως απόρροια του αυξημένου κόστους μνήμης. Απώλειες για την Softbank (-14%) λόγω της φημολογίας πως η OpenAI ενδέχεται να καθυστερήσει το IPO της έως το 2027. Στην Ευρώπη, ο Stoxx 600 έκλεισε με κέρδη (0,80%), με το σημερινό άνοιγμα να είναι πτωτικό. Στην Ασία, παρατηρείται κατοχύρωση κερδών για τον ιαπωνικό Nikkei (-4,15%) και τον νοτιοκορεατικό Kospi (-7,85%). Υποχωρούν οι κινεζικές μετοχές στο Hong Kong (-1,75%).

Συνάλλαγμα

Ήπια υποχώρηση παρατηρείται στο δολάριο για δεύτερη συνεχόμενη ημέρα με τον δείκτη DXY να διαμορφώνεται σήμερα το πρωί στις 101,30 μονάδες. Η ηπιότερη των εκτιμήσεων χθεσινή δημοσίευση πληθωρισμού συνετέλεσε στον ήπιο περιορισμό των εκτιμήσεων για αυξήσεις επιτοκίων από τη Fed το τρέχον έτος. Πλέον η προθεσμιακή αγορά τιμολογεί με βεβαιότητα μια αύξηση επιτοκίων το τρέχον έτος από τη Fed. Παράλληλα περιορίστηκε ελαφρώς και το επιτοκιακό πλεονέκτημα του δολαρίου έναντι του ευρώ. Ελαφρώς ανοδικά σήμερα το πρωί η ισοτιμία ευρώ/δολάριο στην περιοχή \$1,1385-90. Στήριξη εντοπίζεται στα \$1,1325. Πλησίον του υψηλού (¥161,95) από το 1986 που κατέγραψε τη χθεσινή ημέρα εντοπίζεται η ισοτιμία δολάριο/γιεν (¥161,60-65). Η υποχώρηση του γιεν διατηρεί σε επιφυλακή τις ιαπωνικές αρχές για ενδεχόμενη παρέμβαση.

Επιτόκια

Καθοδικά σήμερα οι αποδόσεις στη λήξη σε ΗΠΑ και Ευρωζώνη. Τα ηπιότερα του αναμενόμενου στοιχεία πληθωρισμού συνέβαλλαν χθες στην υποχώρηση της απόδοσης στη λήξη του 2ετούς κρατικού ομολόγου ΗΠΑ (-2,4 μ.β.) στο 4,12%.

Ενέργεια – Εμπορεύματα

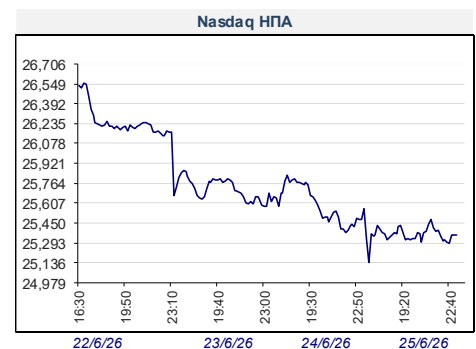
Υποχωρεί εκ νέου το ΣΜΕ WTI (\$70,45/βαρέλι) σήμερα, μετά τη χθεσινή του ενίσχυση κατά 2,25%. Η χθεσινή προσωρινή άνοδος των τιμών πυροδοτήθηκε από στρατιωτικό πλήγμα σε πλοίο κοντά στο Ομάν. Η επίθεση αποδίδεται στο Ιράν, με την Τεχεράνη να διαμνηύει ότι η ασφάλεια των πλοίων που κινούνται εκτός των προκαθορισμένων οδών στα Στενά του Hormuz δεν είναι διασφαλισμένη. Η τιμή του πετρελαίου υποχωρεί εκ νέου σήμερα, καθώς έχει επανέλθει η ομαλοποίηση της ναυσιπλοΐας. Ελαφρώς ανοδικά σήμερα οι τιμές spot χρυσού (\$4.030/ουγγιά) για δεύτερη συνεχόμενη ημέρα.

| | Τρέχουσα Τιμή | Υψηλό Ημέρας | Χαμηλό Ημέρας |
|----------------------------|---------------|--------------|---------------|
| Αγορά Συναλλάγματος | | | |
| Ευρώ/Δολάριο | 1.1378 | 1.1382 | 1.1354 |
| Στερλίνα/Δολάριο | 1.3196 | 1.3208 | 1.3180 |
| Ευρώ/Στερλίνα | 0.8622 | 0.8622 | 0.8611 |
| Δολάριο/Γιεν | 161.68 | 161.85 | 161.54 |
| Ευρώ/Γιεν | 183.96 | 184.06 | 183.72 |
| Δολάριο/Ελβ. Φράγκο | 0.809 | 0.8112 | 0.8085 |
| Ευρώ/Ελβ. Φράγκο | 0.920 | 0.9219 | 0.9198 |

| | Τρέχουσα Τιμή | Υψηλό Ημέρας | Χαμηλό Ημέρας |
|----------------------------------|---------------|--------------|---------------|
| Απόδοση Κρατικών Ομολόγων | | | |
| 10ετές Γερμανίας | 2.85 | 2.85 | 2.85 |
| 2ετές Γερμανίας | 2.52 | 2.54 | 2.52 |
| 10ετές ΗΠΑ | 4.38 | 4.40 | 4.37 |
| 2ετές ΗΠΑ | 4.10 | 4.13 | 4.08 |
| 10ετές Μ. Βρετανίας | 4.70 | 4.70 | 4.69 |
| 2ετές Μ. Βρετανίας | 4.10 | 4.13 | 4.10 |
| 10ετές Ιαπωνίας | 2.62 | 2.64 | 2.60 |
| 2ετές Ιαπωνίας | 1.41 | 1.42 | 1.40 |
| 10ετές Ελλάδας | 3.55 | 3.55 | 3.54 |

| | Τρέχουσα Τιμή | Υψηλό Ημέρας | Χαμηλό Ημέρας |
|-------------------------------|---------------|--------------|---------------|
| Διαπραγμαζικά Επιτόκια | | | |
| 5ετές Swap Ευρώ | 2.73 | 2.73 | 2.73 |
| 5ετές Swap Δολαρίου | 3.86 | 3.89 | 3.84 |
| 5ετές Swap Στερλίνα | 4.02 | 4.03 | 4.02 |

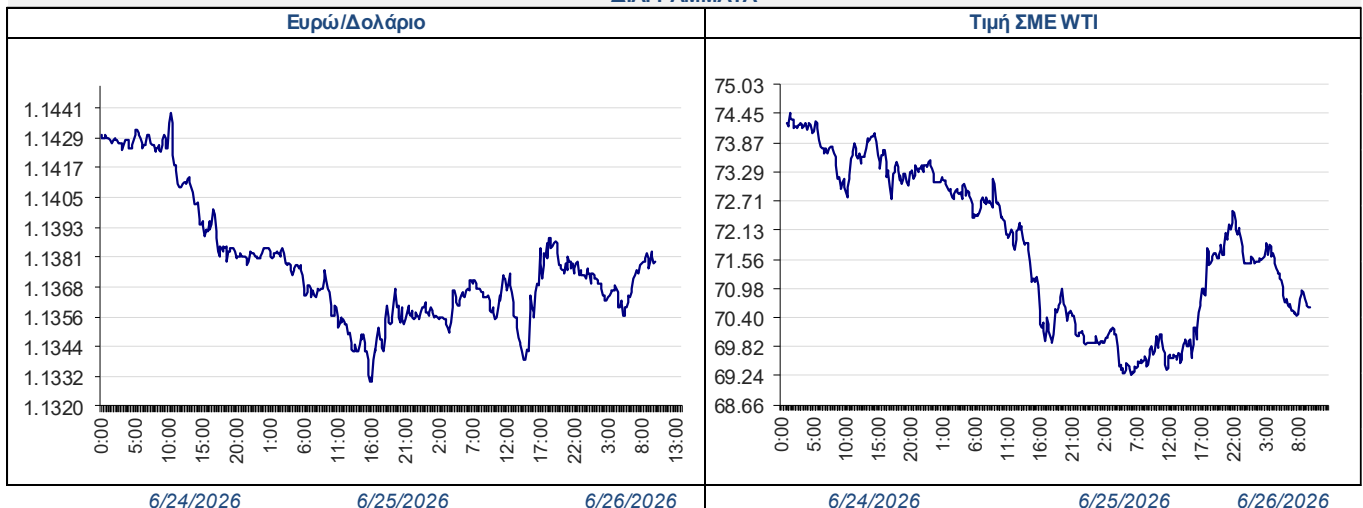
| | Τρέχουσα Τιμή | Υψηλό Ημέρας | Χαμηλό Ημέρας |
|--------------------|---------------|--------------|---------------|
| Εμπορεύματα | | | |
| Τιμή Spot Χρυσός | 4,031 | 4,037 | 3,983 |
| Τιμή spot Ασήμι | 57.977 | 58.346 | 55.715 |



26/6/26 10:11

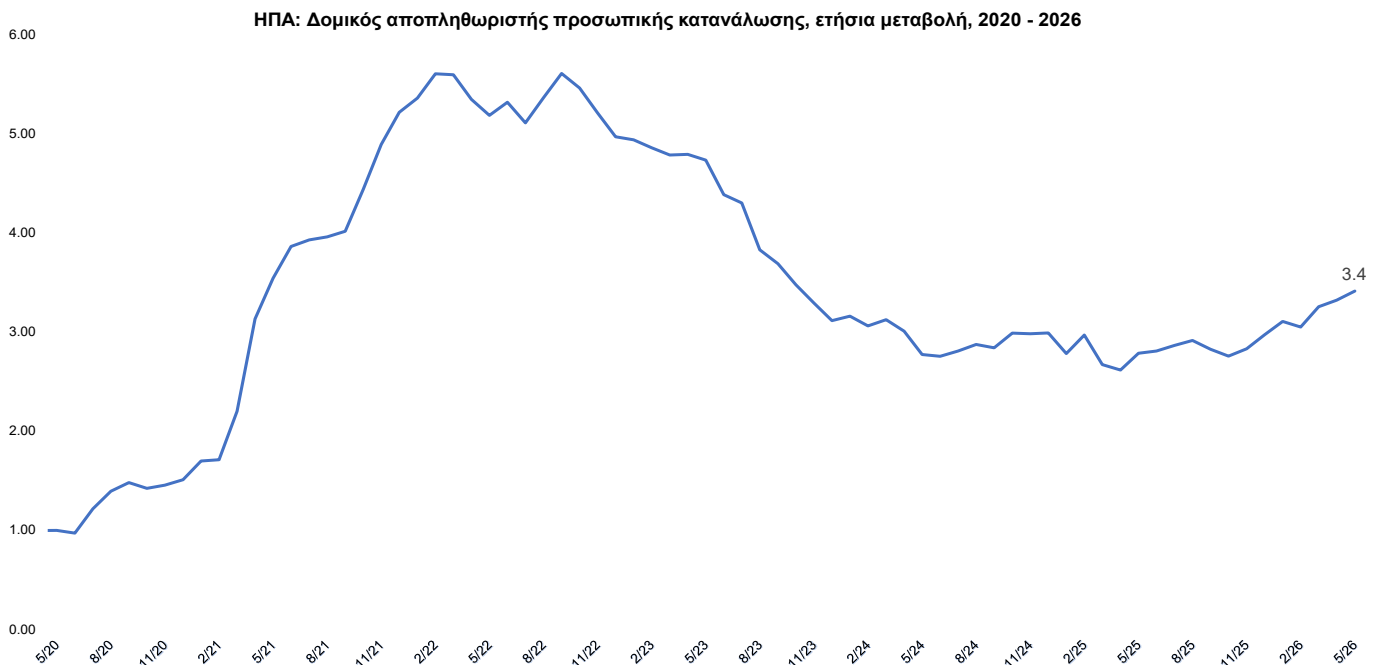
Ημερήσια Ανάλυση Αγορών

| | Ημερήσια Μεταβολή (%) | Εβδομαδιαία Μεταβολή (%) | Μηνιαία Μεταβολή (%) | Τριμηνιαία Μεταβολή (%) | Εξαμηνιαία Μεταβολή (%) | Μεταβολή από αρχή έτους (%) | Ετήσια Μεταβολή (%) |
|--|--------------------------|-----------------------------|-------------------------|----------------------------|----------------------------|--------------------------------|------------------------|
| ΑΓΟΡΑ ΣΥΝΑΛΛΑΓΜΑΤΟΣ | | | | | | | |
| Ευρώ/Δολάριο | 0.07 | -0.81 | -2.18 | -1.29 | -3.35 | -3.13 | -2.76 |
| Στερλίνα/Δολάριο | 0.03 | -0.27 | -1.86 | -1.01 | -2.23 | -2.07 | -3.88 |
| Ευρώ/Στερλίνα | 0.04 | -0.52 | -0.31 | -0.30 | -1.14 | -1.09 | 1.17 |
| Δολάριο/Γιεν | -0.07 | 0.24 | 1.49 | 1.17 | 3.26 | 3.17 | 11.95 |
| Ευρώ/Γιεν | 0.00 | -0.62 | -0.70 | -0.14 | -0.15 | -0.03 | 8.86 |
| Ευρώ/Ελβ. Φράγκο | -0.07 | -0.55 | 0.75 | 0.42 | -0.95 | -1.11 | -1.71 |
| ΧΡΗΜΑΤΙΣΤΗΡΙΑΚΗ ΑΓΟΡΑ | | | | | | | |
| S&P 500 ΗΠΑ | -0.01 | -0.84 | -2.15 | 13.59 | 6.17 | 7.48 | 19.81 |
| STOXX Ευρώπης 600 | 0.80 | 0.72 | 1.94 | 10.22 | 8.75 | 8.11 | 19.11 |
| Nikkei 225 Ιαπωνία | -4.15 | -2.65 | 6.72 | 29.40 | 36.67 | 37.79 | 75.22 |
| MSCI EM | 1.50 | -1.68 | 2.08 | 21.25 | 25.67 | 25.05 | 43.13 |
| ASE Ελλάδα | -0.78 | -0.82 | 4.43 | 19.00 | 15.22 | 15.60 | 30.21 |
| ΠΑΓΚΟΣΜΙΟΙ ΜΕΤΟΧΙΚΟΙ ΚΛΑΔΙΚΟΙ ΔΕΙΚΤΕΣ (S&P 1200) | | | | | | | |
| Energy | 0.55 | -0.28 | -7.99 | -12.66 | 20.08 | 18.78 | 26.34 |
| Utilities | 0.98 | 2.29 | 0.23 | 1.19 | 8.42 | 8.35 | 16.22 |
| Material | 0.76 | -2.01 | -3.79 | 4.91 | 8.94 | 10.37 | 25.47 |
| Health Care | 1.50 | 4.35 | 3.99 | 5.20 | -1.16 | -0.48 | 13.19 |
| Consumer Staples | -0.51 | 1.60 | 0.45 | 2.67 | 4.80 | 5.17 | 4.48 |
| Financials | -0.08 | -0.37 | 2.45 | 10.65 | 1.68 | 2.58 | 13.08 |
| Industrials | 1.44 | 0.63 | 2.28 | 10.55 | 13.00 | 13.85 | 22.86 |
| Real Estate | 0.38 | 1.64 | -0.50 | 8.08 | 7.53 | 8.16 | 8.32 |
| Comm. Services | -0.80 | -5.16 | -10.13 | 5.80 | -3.94 | -3.74 | 13.80 |
| Info. Technology | 0.75 | -3.43 | -0.50 | 34.22 | 24.62 | 25.93 | 47.78 |
| Consumer Discretionary | -1.24 | -3.71 | -6.70 | 3.12 | -8.77 | -7.36 | 2.55 |
| ΑΓΟΡΑ ΕΜΠΟΡΕΥΜΑΤΩΝ | | | | | | | |
| Τιμή ΣΜΕ WTI | -1.92 | -7.91 | -24.87 | -25.34 | 24.32 | 22.85 | 8.12 |
| Τιμή ΣΜΕ Brent | -1.82 | -8.29 | -25.80 | -31.59 | 21.85 | 21.43 | 9.09 |
| Τιμή ΣΜΕ TTF | 0.36 | -3.66 | -14.58 | -26.56 | 44.33 | 43.99 | 19.18 |
| Τιμή spot δικ. Ρύπων | 0.03 | 0.05 | 3.46 | 13.34 | -7.34 | -6.72 | 14.29 |
| Τιμή spot χρυσού | 0.11 | -3.00 | -10.57 | -7.88 | -11.07 | -6.67 | 21.13 |
| Τιμή 3Μ ΣΜΕ χαλκού | 1.40 | -3.07 | -2.91 | 7.70 | 9.11 | 6.82 | 36.63 |
| Τιμή 3Μ ΣΜΕ Αλουμινίου | 1.35 | -6.56 | -13.29 | -2.41 | 6.89 | 5.64 | 23.44 |
| ΑΓΟΡΑ ΚΡΑΤΙΚΩΝ ΟΜΟΛΟΓΩΝ (Μεταβολή σε μονάδες βάσης απόδοσης στη λήξη) | | | | | | | |
| 10ετής Γερμανίας | -0.9 | -13.7 | -13.1 | -22.6 | -1.4 | -0.7 | 27.9 |
| 2ετής Γερμανίας | -0.7 | -12.5 | -6.8 | -19.4 | 37.9 | 39.9 | 69.6 |
| 10ετής ΗΠΑ | -1.2 | -7.3 | -10.4 | -3.1 | 25.3 | 21.3 | 13.9 |
| 2ετής ΗΠΑ | -2.5 | -7.8 | 6.7 | 11.3 | 61.9 | 62.5 | 37.9 |
| 10ετής Μ. Βρετανίας | -0.1 | -14.4 | -17.7 | -27.6 | 19.1 | 21.9 | 22.6 |
| 10ετής Ιαπωνίας | -1.8 | -4.1 | -11.0 | 33.2 | 57.4 | 54.9 | 119.2 |
| 10ετής Ελλάδα | 0.0 | -11.4 | -10.2 | -44.0 | 9.8 | 10.2 | 27.1 |

ΔΙΑΓΡΑΜΜΑΤΑ


| ΟΙΚΟΝΟΜΙΚΑ ΓΕΓΟΝΟΤΑ | ΩΡΑ | ΕΚΤΙΜΗΣΗ | ΠΡΟΗΓ/ΝΗ ΜΕΤΡΗΣΗ |
|---|-------|----------|------------------|
| ΕΥΡΩΖΩΝΗ | | | |
| Πληθωριστικές προσδοκίες ΕΚΤ ενός έτους Μαΐου | 11:00 | 3,9% | 4% |
| Πληθωριστικές προσδοκίες ΕΚΤ τριών ετών Μαΐου | 11:00 | 2,8% | 2,9% |
| ΗΠΑ | | | |
| Αποθέματα χονδρικής Μαΐου, μηνιαία μεταβολή, αρχική μέτρηση | 17:00 | 0,40% | 0,60% |
| Δείκτης καταναλωτικής εμπιστοσύνης Πανεπιστημίου Michigan Ιουνίου, τελική μέτρηση | 17:00 | 50 | 48,9 |
| Δείκτης πληθωριστικών προσδοκιών 1 έτους Πανεπιστημίου Michigan Ιουνίου, τελική μέτρηση | 17:00 | 4,6% | 4,6% |
| Οι αναγραφόμενες ώρες ανακοινώσεων αντιστοιχούν στην τοπική ώρα Ελλάδος | | | |

► Στις ΗΠΑ, ο δομικός αποπληθωριστής προσωπικής κατανάλωσης Μαΐου παρουσίασε κλιμάκωση σύμφωνη με τις εκτιμήσεις σε ετήσια βάση και ανήλθε σε υψηλό από τον Νοέμβριο του 2023 (3,4%, Απρίλιος: 3,3%).



Ανάλυση Διεθνών Αγορών

marketanalysis@alpha.gr

Κων/νος Αναθρεπτάκης, CFA

konstantinos.anathreptakis@alpha.gr

Στέλιος Νίστας, CFA

stylianos.nistas@alpha.gr

Στέφανος Οικονομίδης, CFA

stefanos.oikonomidis@alpha.gr

Γιάννης Μαραβέλιος

ioannis.maravelias@alpha.gr

Γιάννης Κανελλόπουλος

Ioannis.kanellopoulos@alpha.gr

Ρήτρα Αποποίησης Ευθύνης: Οι απόψεις, τιμές, ποσά ή/και επιτόκια καθώς και κάθε προφορική ή γραπτή ανάλυση είναι ενδεικτικές, ανακλαστικά γενόμενες παραδοχές και εκτιμήσεις μας, όπως και η διαθεσιμότητα σε μας πληροφόρηση για τα σχετικά δεδομένα της αγοράς, δεν θεωρούνται πλήρεις και ακριβείς, έχουν δε αποκλειστικά και μόνο ενημερωτικό χαρακτήρα και δεν συνιστούν σε καμία περίπτωση προτροπή ή συμβουλή για πραγματοποίηση οποιασδήποτε συναλλαγής. Περαιτέρω, κανένα από τα δεδομένα που αναφέρονται στο παρόν δεν συνιστούν εγγύηση ή ένδειξη για τη μελλοντική απόδοση οποιοδήποτε χρηματοπιστωτικού μέσου, ισοτιμίας νομίσματος ή άλλου εμπορικού ή οικονομικού παράγοντα, οι προηγούμενες δε αποδόσεις δεν είναι ενδεικτικές των μελλοντικών. Τα δεδομένα, που παρατίθενται για πληροφοριακούς και μόνο λόγους, έχουν ληφθεί από πηγές που θεωρούνται αξιόπιστες και έχει καταβληθεί κάθε δυνατή επιμέλεια για την ορθή επεξεργασία τους. Ωστόσο τα δεδομένα δεν έχουν επαληθευτεί από την Τράπεζα και δεν παρέχεται καμία εγγύηση, ρητή ή σιωπηρή, για την ακρίβεια, πληρότητα ή εγκυρότητά τους. Ως εκ τούτου, δεν παρέχουμε οποιαδήποτε διαβεβαίωση, ότι οι παραδοχές και εκτιμήσεις μας είναι οι μόνες σωστές, ή ότι η διαθεσιμότητα σε μας πληροφόρηση είναι πλήρης και ακριβής. Οι απόψεις που διατυπώνονται ισχύουν κατά τη χρονική στιγμή έκδοσης του εντύπου, αποτελούν προσωπικές απόψεις των αντίστοιχων αναλυτών και υπόκεινται σε αναθεώρηση χωρίς οποιαδήποτε προειδοποίηση. Κάθε επενδυτική απόφαση πρέπει να λαμβάνεται με ίδια κρίση του επενδυτή και να βασίζεται σε προσωπική ενημέρωση και αξιολόγηση του αναλαμβανόμενου κινδύνου από δικούς του ανεξάρτητους συμβούλους, ιδιαιτέρως όσον αφορά θέματα οικονομικής, νομικής, φορολογικής, λογιστικής ή κανονιστικής φύσεως. Η Alpha Bank δεν παρέχει (άμεσα ή έμμεσα) συμβουλευτικές υπηρεσίες, παρά μόνον κατόπιν ρητής έγγραφης συμφωνίας παροχής συμβουλευτικών υπηρεσιών, τόσο δε η Τράπεζα όσο και οι διευθυντές, τα στελέχη και οι εργαζόμενοι σε αυτή δεν φέρουν καμία ευθύνη για οποιαδήποτε άμεση ή έμμεση απώλεια ή ζημία που μπορεί να προκύψει από τη χρήση του παρόντος εντύπου. Η παρούσα ανάλυση δεν συνιστά έρευνα στον τομέα των επενδύσεων κατά την έννοια της ισχύουσας νομοθεσίας και ως εκ τούτου δεν έχει συνταχθεί σύμφωνα ούτε τηρεί τις απαιτήσεις του νόμου για τη διασφάλιση της ανεξαρτησίας της έρευνας στον τομέα των επενδύσεων. Εάν έχετε λάβει το παρόν μήνυμα εκ παραδρομής ή δεν είστε ο παραλήπτης στον οποίο απευθύνεται δεν πρέπει, αμέσως ή εμμέσως να χρησιμοποιήσετε, αναπαραγάγετε, τυπώσετε, διανεμήσετε ή αντιγράψετε μέρος ή το σύνολο αυτού ή συνημμένα σε αυτό έγγραφα. Απαγορεύεται η αναπαραγωγή, αντιγραφή, επανεκτύπωση ή μετάδοση του παρόντος εντύπου για οποιοδήποτε σκοπό, χωρίς την προηγούμενη έγγραφη άδεια του εκδότη.