

Επισκόπηση

Βελτίωση του επενδυτικού κλίματος παρατηρείται από χθες το απόγευμα στις αγορές, καθώς ο Πρόεδρος των ΗΠΑ ανέφερε ότι μια συμφωνία εκχειρίσας με το Ιράν θα μπορούσε να οριστικοποιηθεί ακόμα και μέχρι το Σαββατοκύριακο. Ο Πρόεδρος Trump δήλωσε ότι ακύρωσε χθες προγραμματισμένη στρατιωτική επίθεση κατά του Ιράν, επικαλούμενος τη σημαντική πρόοδο στις διαπραγματεύσεις και το γεγονός ότι οι δύο πλευρές βρίσκονται κοντά σε συμφωνία. Ως αποτέλεσμα, οι μετοχές ενισχυθήκαν, ενώ οι τιμές ενέργειας και οι αποδόσεις στη λήξη υποχώρησαν. Ωστόσο, ο Πρόεδρος Trump έχει προβεί επανειλημμένα σε παρόμοιες δηλώσεις στο παρελθόν χωρίς να επακολουθήσει τελικά κάποια συμφωνία. Ενώ, η ιρανική πλευρά δεν έχει επιβεβαιώσει ότι έχει συμφωνήσει, υποστηρίζοντας ότι οι ΗΠΑ έθεσαν νέες αξιώσεις. Στις ΗΠΑ, οι εβδομαδιαίες αιτήσεις επιδομάτων ανεργίας κατέγραψαν υψηλό από αρχές Φεβρουαρίου (229.000, εκτίμηση: 220.000, προηγούμενη μέτρηση: 225.000). Ο δείκτης τιμών παραγωγού Μαΐου σημείωσε τη μεγαλύτερη ενίσχυση του από τον Ιανουάριο του 2023 σε ετήσια βάση (6,5%, εκτίμηση: 6,4%, Απρίλιος: 5,7%). Η ΕΚΤ, όπως αναμενόταν, προέβη σε αύξηση επιτοκίων κατά 0,25% για πρώτη φορά από τον Σεπτέμβριο του 2023, έπειτα από επτά διαδοχικές συνεδριάσεις όπου τα επιτόκια είχαν διατηρηθεί αμετάβλητα. Η ΕΚΤ αναθεώρησε καθοδικά τις εκτιμήσεις της για την ανάπτυξη του ΑΕΠ και ανοδικά για τον πληθωρισμό. Η Πρόεδρος της ΕΚΤ υπογράμμισε την ορθότητα της απόφασης για αύξηση των επιτοκίων υπό ένα ευρύ φάσμα σεναρίων.

Σημαντικά Οικονομικά Γεγονότα

Στις **ΗΠΑ** αναμένονται αρχικές μετρήσεις των δεικτών καταναλωτικής εμπιστοσύνης και πληθωριστικών προσδοκίων 1 έτους και 5 – 10 ετών του Πανεπιστημίου Michigan Ιουνίου.

Χρηματιστήριο

Αυξημένη διάθεση για ανάληψη κινδύνου σημειώνεται στις διεθνείς μετοχικές αγορές, μετά τις δηλώσεις του Προέδρου Trump για επικείμενη συμφωνία με το Ιράν. Ο S&P 500 ενισχύθηκε (1,75%), με τον Nasdaq να σημειώνει εντονότερη άνοδο (2,54%). Τη μεγαλύτερη ενίσχυση παρουσίασε ο κλάδος α' υλών (3,26%), ενώ ο κλάδος της ενέργειας κατέγραψε τις ισχυρότερες απώλειες (-2,06%). Οι εταιρείες ημιαγωγών ενισχύθηκαν με τον δείκτη Philadelphia Semiconductors να καταγράφει ισχυρή άνοδο 7,91%. Η SpaceX ολοκλήρωσε τη μεγαλύτερη δημόσια προσφορά στην ιστορία, αντλώντας \$75 δισ. με τιμή διάθεσης \$135 ανά μετοχή, που αντιστοιχεί σε αποτίμηση περίπου \$1,77 τρισ.. Η μετοχή αναμένεται να ξεκινήσει να διαπραγματεύεται σήμερα στον Nasdaq. Στην Ευρώπη, ο Stoxx 600 έκλεισε με κέρδη (0,54%), με το σημερινό άνοιγμα να είναι ανοδικό. Στην Ασία, θετικό πρόσημο για τον ιαπωνικό Nikkei (2,81%), τον νοτιοκορεάτικο Kospi (4,63%), και τις κινεζικές μετοχές στο Hong Kong (1,52%).

Συνάλλαγμα

Ήπια ενίσχυση παρουσιάζει σήμερα το πρωί το δολάριο έναντι των κυριότερων νομισμάτων μετά τη χθεσινή μεταβλητότητα. Ο δείκτης δολαρίου DXY διαμορφώνεται στις 99,88 μονάδες. Κυριότερος καταλύτης παραμένουν οι εξελίξεις στα γεωπολιτικά, καθόσον αρχικά, οι χθεσινές δηλώσεις του Προέδρου Trump περί κλιμάκωσης ενίσχυσαν το αμερικάνικο νόμισμα, ενώ η μετέπειτα υπαναχώρησή του άσκησε καθοδικές πιέσεις. Περιορισμένη επίδραση είχε στο δολάριο η πέραν του αναμενόμενου ενίσχυση του δείκτη τιμών παραγωγού στις ΗΠΑ καθόσον από τη μια διαμορφώθηκε υψηλότερα των εκτιμήσεων, από την άλλη κάποια συγκεκριμένα συστατικά του που τροφοδοτούν τον αποπληθωριστή προσωπικής κατανάλωσης υποχώρησαν. Η ισοτιμία ευρώ/δολάριο υποχωρεί οριακά σήμερα (\$1,1560-65) μετά τη χθεσινή ενίσχυση που οφειλόταν κυρίως στην αποκλιμάκωση των γεωπολιτικών. Περιορισμένη επίπτωση είχε στην ισοτιμία η χθεσινή αύξηση επιτοκίων από την ΕΚΤ. Στήριξη για το ευρώ/δολάριο στα \$1,1500, ενώ αντίσταση στα \$1,1850. Ανοδικά σήμερα η ισοτιμία δολάριο/γιεν (¥160,35).

Επιτόκια

Πτωτικά κινούνται οι αποδόσεις στη λήξη κρατικών ομολόγων στην Ευρωζώνη, σταθεροποιητικά στις ΗΠΑ. Η αισιοδοξία για επίτευξη τελικής συμφωνίας στη Μ. Ανατολή οδήγησε τη γερμανική 10ετία χαμηλότερα στο 2,98%.

Ενέργεια – Εμπορεύματα

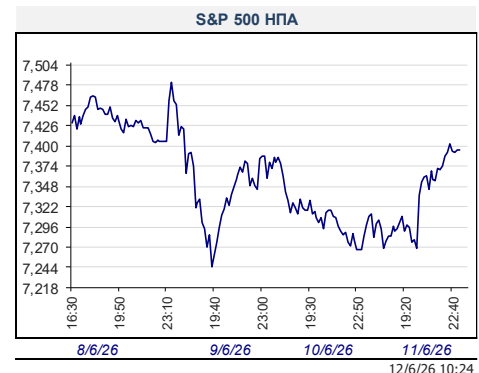
Υποχωρεί σήμερα το πρωί η τιμή του ΣΜΕ WTI (\$85,70/βαρέλι), σε χαμηλό οκτώ εβδομάδων, λόγω ενίσχυσης της αισιοδοξίας για ειρηνευτική συμφωνία στη Μ. Ανατολή. Καθοδική επίδραση είχαν στις τιμές οι δηλώσεις του Προέδρου Trump πως οι διαπραγματεύσεις έχουν εισέλθει στο τελικό στάδιο, με την υπογραφή συμφωνίας να αναμένεται ενδεχομένως εντός των επόμενων ημερών. Ως αποτέλεσμα, ενισχύθηκαν οι προσδοκίες για επαναλειτούργια των Στενών του Hormuz συμβάλλοντας στην αποκλιμάκωση των τιμών ενέργειας. Ο ΟΠΕΚ προέβη σε καθοδική αναθεώρηση της ζήτησης πετρελαίου για το 2026 στα 970.000 βαρέλια ημερησίως, ενώ ανάκαμψη αναμένεται το 2027. Υποχωρεί σήμερα ο χρυσός (\$4.176/ουγγιά) έπειτα τη χθεσινή άνοδο κατά 3,44%.

	Τρέχουσα Τιμή	Υψηλό Ημέρας	Χαμηλό Ημέρας
Αγορά Συναλλάγματος			
Ευρώ/Δολάριο	1.1566	1.1587	1.1557
Στερλίνα/Δολάριο	1.3399	1.3426	1.3395
Ευρώ/Στερλίνα	0.8632	0.8635	0.8625
Δολάριο/Γιεν	160.35	160.37	159.91
Ευρώ/Γιεν	185.46	185.56	185.13
Δολάριο/Ε.Φράγκο	0.796	0.7969	0.7942
Ευρώ/Ε.Φράγκο	0.921	0.9219	0.9199

	Απόδοση Κρατικών Ομολόγων		
10ετές Γερμανίας	2.99	3.00	2.98
2ετές Γερμανίας	2.62	2.63	2.60
10ετές ΗΠΑ	4.47	4.47	4.46
2ετές ΗΠΑ	4.07	4.08	4.06
10ετές Μ. Βρετανίας	4.84	4.89	4.84
2ετές Μ. Βρετανίας	4.27	4.33	4.26
10ετές Ιαπωνίας	2.64	2.68	2.63
2ετές Ιαπωνίας	1.42	1.43	1.41
10ετές Ελλάδας	3.69	3.70	3.68

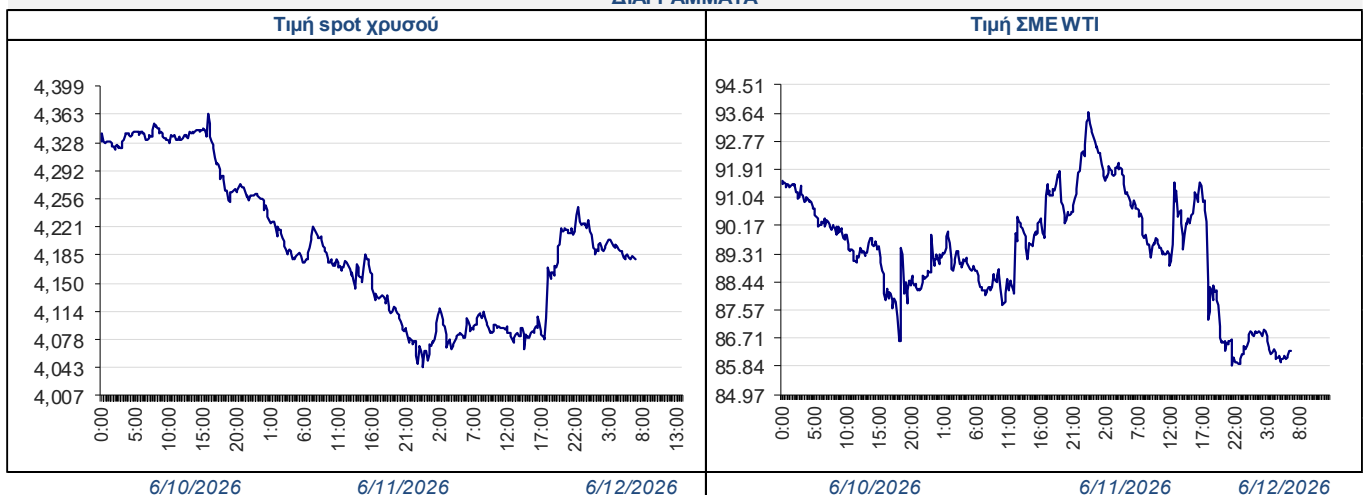
	Διαπραγματευτικά Επιτόκια		
5ετές Swap Ευρώ	2.85	2.86	2.83
5ετές Swap Δολαρίου	3.92	3.93	3.91
5ετές Swap Στερλίνα	4.19	4.26	4.18

	Εμπορεύματα		
Τιμή Spot Χρυσός	4,179	4,247	4,171
Τιμή spot Ασήμι	66.093	67.962	65.529



Ημερήσια Ανάλυση Αγορών

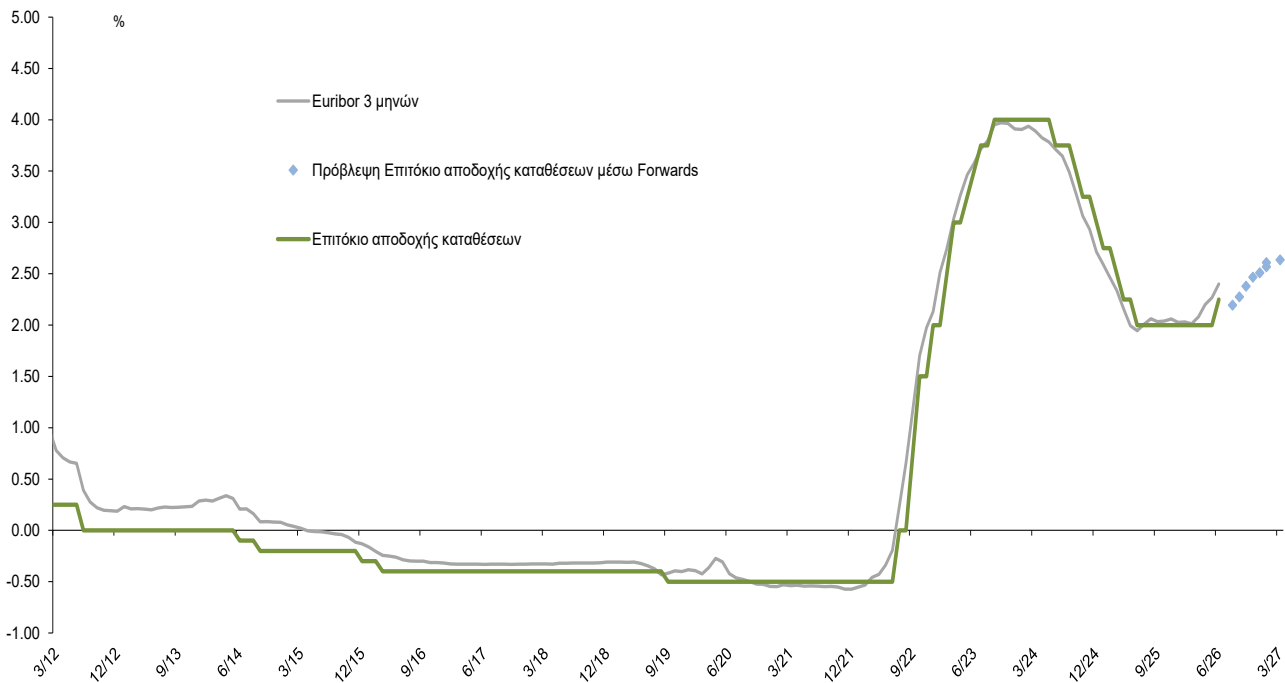
	Ημερήσια Μεταβολή (%)	Εβδομαδιαία Μεταβολή (%)	Μηνιαία Μεταβολή (%)	Τριμηνιαία Μεταβολή (%)	Εξαμηνιαία Μεταβολή (%)	Μεταβολή από αρχή έτους (%)	Ετήσια Μεταβολή (%)
ΑΓΟΡΑ ΣΥΝΑΛΛΑΓΜΑΤΟΣ							
Ευρώ/Δολάριο	-0.11	0.37	-1.48	0.46	-1.49	-1.54	-0.16
Στερλίνα/Δολάριο	-0.13	0.43	-1.04	0.42	0.21	-0.56	-1.57
Ευρώ/Στερλίνα	0.01	-0.06	-0.44	0.05	-1.69	-0.98	1.44
Δολάριο/Γιεν	0.26	0.04	1.73	0.63	2.91	2.32	11.76
Ευρώ/Γιεν	0.17	0.43	0.23	1.10	1.37	0.78	11.57
Ευρώ/Ελβ. Φράγκο	0.09	0.43	0.54	1.79	-1.41	-1.03	-1.87
ΧΡΗΜΑΤΙΣΤΗΡΙΑΚΗ ΑΓΟΡΑ							
S&P 500 ΗΠΑ	1.75	-2.51	-0.09	10.82	8.30	8.02	22.32
STOXX Ευρώπης 600	1.19	1.01	3.67	5.02	8.76	6.20	14.38
Nikkei 225 Ιαπωνία	2.81	-0.85	5.22	21.24	29.87	31.15	72.95
MSCI EM	-0.15	-3.08	-2.03	11.55	19.75	18.52	38.39
ASE Ελλάδα	0.98	2.39	5.73	12.49	13.88	13.00	29.19
ΠΑΓΚΟΣΜΙΟΙ ΜΕΤΟΧΙΚΟΙ ΚΛΑΔΙΚΟΙ ΔΕΙΚΤΕΣ (S&P 1200)							
Energy	-0.74	-0.33	-1.54	0.27	27.30	27.63	34.85
Utilities	0.63	0.11	-2.43	-3.68	6.54	5.43	13.28
Material	2.46	-0.39	-4.64	1.56	13.13	11.28	25.73
Health Care	0.83	0.62	3.76	1.08	-1.07	-2.03	8.55
Consumer Staples	-0.08	2.45	-0.16	-0.22	5.07	5.92	2.73
Financials	0.70	0.53	1.50	8.21	1.51	0.18	11.97
Industrials	2.10	-0.80	-2.21	3.05	8.71	9.11	18.73
Real Estate	-0.16	0.92	-1.34	3.29	7.93	8.09	6.20
Comm. Services	0.17	-2.01	-5.55	3.00	1.52	0.61	21.29
Info. Technology	2.48	-0.46	2.28	26.58	25.49	24.14	51.07
Consumer Discretionary	1.54	-0.12	-3.03	3.25	-4.95	-4.38	5.59
ΑΓΟΡΑ ΕΜΠΟΡΕΥΜΑΤΩΝ							
Τιμή ΣΜΕ WTI	-1.64	-4.72	-15.57	-9.88	50.19	50.24	26.79
Τιμή ΣΜΕ Brent	-1.80	-4.66	-17.65	-11.66	45.21	45.85	27.96
Τιμή ΣΜΕ TTF	-4.87	-2.53	1.26	-7.08	70.75	67.86	30.66
Τιμή spot δικ. Ρύπων	1.30	1.65	3.35	14.34	-8.07	-9.64	3.44
Τιμή spot χρυσού	-0.82	-3.48	-11.40	-17.75	-2.83	-3.28	23.39
Τιμή 3Μ ΣΜΕ χαλκού	-0.24	-3.23	-3.30	3.38	13.57	8.53	39.74
Τιμή 3Μ ΣΜΕ Αλουμινίου	1.04	-4.47	-2.17	1.30	20.76	16.91	39.22
ΑΓΟΡΑ ΚΡΑΤΙΚΩΝ ΟΜΟΛΟΓΩΝ (Μεταβολή σε μονάδες βάσης απόδοσης στη λήξη)							
10ετές Γερμανίας	-4.0	-4.6	-10.9	3.5	13.5	13.7	51.4
2ετές Γερμανίας	-5.5	-6.8	-8.9	20.6	47.0	50.2	80.8
10ετές ΗΠΑ	0.6	-6.3	0.4	20.6	28.3	30.0	10.8
2ετές ΗΠΑ	1.1	-7.5	8.1	33.2	55.0	60.0	16.5
10ετές Μ. Βρετανίας	-6.5	-6.3	-26.1	6.7	32.3	36.1	36.3
10ετές Ιαπωνίας	-5.2	-3.4	7.9	45.0	68.4	57.2	118.6
10ετές Ελλάδας	-6.2	-5.9	-13.2	-5.0	23.1	24.9	46.9

ΔΙΑΓΡΑΜΜΑΤΑ


12/6/26 10:24 πμ

ΟΙΚΟΝΟΜΙΚΑ ΓΕΓΟΝΟΤΑ	ΩΡΑ	ΕΚΤΙΜΗΣΗ	ΠΡΟΗΓ/ΝΗ ΜΕΤΡΗΣΗ
ΗΠΑ			
Δείκτης καταναλωτικής εμπιστοσύνης Πανεπιστημίου Michigan Ιουνίου, αρχική μέτρηση	17:00	46	44.8
Δείκτης πληθωριστικών προσδοκιών 1 έτους Πανεπιστημίου Michigan Ιουνίου, αρχική μέτρηση	17:00	4,90%	4,80%
Δείκτης πληθωριστικών προσδοκιών 5 - 10 ετών Πανεπιστημίου Michigan Ιουνίου, αρχική μέτρηση	17:00	3,80%	3,90%
Οι αναγραφόμενες ώρες ανακοινώσεων αντιστοιχούν στην τοπική ώρα Ελλάδος			

► Η ΕΚΤ, όπως αναμενόταν, προέβη σε αύξηση επιτοκίων κατά 0,25% για πρώτη φορά από τον Σεπτέμβριο του 2023, έπειτα από επτά διαδοχικές συνεδριάσεις όπου τα επιτόκια είχαν διατηρηθεί αμετάβλητα.



Ανάλυση Διεθνών Αγορών

marketanalysis@alpha.gr

Κων/νος Αναθρεπτάκης, CFA

konstantinos.anathreptakis@alpha.gr

Στέλιος Νίστας, CFA

stylianos.nistas@alpha.gr

Στέφανος Οικονομίδης, CFA

stefanos.oikonomidis@alpha.gr

Γιάννης Μαραβέλιος

ioannis.maravelias@alpha.gr

Γιάννης Κανελλόπουλος

Ioannis.kanellopoulos@alpha.gr

Ρήτρα Αποποίησης Ευθύνης: Οι απόψεις, τιμές, ποσά ή/και επιτόκια καθώς και κάθε προφορική ή γραπτή ανάλυση είναι ενδεικτικές, αναπαράγονται καλόπιστα γενόμενες παραδοχές και εκτιμήσεις μας, όπως και τη διαθεσίμη σε μας πληροφόρηση για τα σχετικά δεδομένα της αγοράς, δεν θεωρούνται πλήρεις και ακριβείς, έχουν δε αποκλειστικά και μόνο ενημερωτικό χαρακτήρα και δεν συνιστούν σε καμία περίπτωση προτροπή ή συμβουλή για πραγματοποίηση οποιασδήποτε συναλλαγής. Περαιτέρω, κανένα από τα δεδομένα που αναφέρονται στο παρόν δεν συνιστούν εγγύηση ή ένδειξη για τη μελλοντική απόδοση οποιοδήποτε χρηματοπιστωτικού μέσου, ισοτιμίας νομίσματος ή άλλου εμπορικού ή οικονομικού παράγοντα, οι προηγούμενες δε αποδόσεις δεν είναι ενδεικτικές των μελλοντικών. Τα δεδομένα, που παρατίθενται για πληροφοριακούς και μόνο λόγους, έχουν ληφθεί από πηγές που θεωρούνται αξιόπιστες και έχει καταβληθεί κάθε δυνατή επιμέλεια για την ορθή επεξεργασία τους. Ωστόσο τα δεδομένα δεν έχουν επαληθευτεί από την Τράπεζα και δεν παρέχεται καμία εγγύηση, ρητή ή σιωπηρή, για την ακρίβεια, πληρότητα ή εγκυρότητά τους. Ως εκ τούτου, δεν παρέχουμε οποιαδήποτε διαβεβαίωση, ότι οι παραδοχές και εκτιμήσεις μας είναι οι μόνες σωστές, ή ότι η διαθεσίμη σε μας πληροφόρηση είναι πλήρης και ακριβής. Οι απόψεις που διατυπώνονται ισχύουν κατά τη χρονική στιγμή έκδοσης του εντύπου, αποτελούν προσωπικές απόψεις των αντίστοιχων αναλυτών και υπόκεινται σε αναθεώρηση χωρίς οποιαδήποτε προειδοποίηση. Κάθε επενδυτική απόφαση πρέπει να λαμβάνεται με ίδια κρίση του επενδυτή και να βασίζεται σε προσωπική ενημέρωση και αξιολόγηση του αναλαμβανόμενου κινδύνου από δικούς του ανεξάρτητους συμβούλους, ιδιαίτερος όσον αφορά θέματα οικονομικής, νομικής, φορολογικής, λογιστικής ή κανονιστικής φύσεως. Η Alpha Bank δεν παρέχει (άμεσα ή έμμεσα) συμβουλευτικές υπηρεσίες, παρά μόνον κατόπιν ρητής έγγραφης συμφωνίας παροχής συμβουλευτικών υπηρεσιών, τόσο δε η Τράπεζα όσο και οι διευθυντές, τα στελέχη και οι εργαζόμενοι σε αυτή δεν φέρουν καμία ευθύνη για οποιαδήποτε άμεση ή έμμεση απώλεια ή ζημία που μπορεί να προκύψει από τη χρήση του παρόντος εντύπου. Η παρούσα ανάλυση δεν συνιστά έρευνα στον τομέα των επενδύσεων κατά την έννοια της ισχύουσας νομοθεσίας και ως εκ τούτου δεν έχει συνταχθεί σύμφωνα ούτε τηρεί τις απαιτήσεις του νόμου για τη διασφάλιση της ανεξαρτησίας της έρευνας στον τομέα των επενδύσεων. Εάν έχετε λάβει το παρόν μήνυμα εκ παραδρομής ή δεν είστε ο παραλήπτης στον οποίο απευθύνεται δεν πρέπει, αμέσως ή εμμέσως να χρησιμοποιήσετε, αναπαραγάγετε, τυπώσετε, διανείμετε ή αντιγράψετε μέρος ή το σύνολο αυτού ή συνημμένα σε αυτό έγγραφα. Απαγορεύεται η αναπαραγωγή, αντιγραφή, επανεκτύπωση ή μετάδοση του παρόντος εντύπου για οποιοδήποτε σκοπό, χωρίς την προηγούμενη έγγραφη άδεια του εκδότη.