

Επισκόπηση

Ευμετάβλητο παραμένει το επενδυτικό κλίμα στις διεθνείς αγορές. Χθες η διάθεση για ανάληψη κινδύνου επιβαρύνθηκε από τις γεωπολιτικές εξελίξεις. Συγκεκριμένα, επιβαρυντικά επίδρασαν δηλώσεις του Προέδρου Trump περί προοπτικής κλιμάκωσης των επιθέσεων προς το Ιράν καθώς και το θεωρεί υπεύθυνο για την καθυστέρηση επίτευξης οριστικής συμφωνίας. Οι ΗΠΑ εξαπέλυσαν νέες επιθέσεις κατά του Ιράν, οι οποίες όμως σύμφωνα με δημοσιεύματα χαρακτηρίζονται αμυντικής φύσεως. Στις ΗΠΑ, τον Μάιο ο πληθωρισμός ενισχύθηκε σύμφωνα με τις εκτιμήσεις και διαμορφώθηκε σε υψηλό τριών ετών (4,20%, Απρίλιος: 3,8%). Ηπιότερη και σύμφωνη με τις εκτιμήσεις η ενίσχυση του δομικού πληθωρισμού (2,9%, Απρίλιος: 2,8%). Ενθαρρυντικά ήταν τα στοιχεία για την μηνιαία αύξηση του δομικού δείκτη τιμών καταναλωτή, η οποία ήταν ηπιότερη των εκτιμήσεων (0,2%, εκτίμηση: 0,3%, Απρίλιος: 0,4%). Σύμφωνα με τα ανωτέρω, δεν διαφαίνονται για την ώρα ενδείξεις δευτερογενών επιπτώσεων στον πληθωρισμό. Το δημοσιονομικό έλλειμμα περιορίστηκε τον Μάιο λιγότερο από τις εκτιμήσεις (-\$292,6 δισ., εκτίμηση: -\$283,1 δισ., Απρίλιος: -\$315,7 δισ.). Ο Πρόεδρος Trump ανέφερε ότι ενδεχομένως να μην εγκρίνει την ανανέωση της εμπορικής συμφωνίας με το Μεξικό και τον Καναδά που είναι σε ισχύ από την πρώτη θητεία του.

Σημαντικά Οικονομικά Στοιχεία

Στην **Ευρωζώνη** σήμερα ολοκληρώνεται η σύσκεψη της ΕΚΤ. Στις **ΗΠΑ** αναμένονται οι εβδομαδιαίες αιτήσεις επιδομάτων ανεργίας καθώς και ο δείκτης τιμών παραγωγού Μαΐου.

Χρηματιστήριο

Μείωση της διάθεσης για ανάληψη κινδύνου σημειώθηκε χθες στις διεθνείς μετοχικές αγορές, λόγω της κλιμάκωσης της έντασης στη Μ. Ανατολή. Ο S&P 500 υποχώρησε (-1,62%), με τον Nasdaq να σημειώνει εντονότερες απώλειες (-1,98%). Τη μεγαλύτερη ενίσχυση παρουσίασε ο κλάδος βασικών καταναλωτικών αγαθών (1,69%), ενώ ο κλάδος της βιομηχανίας κατέγραψε τις ισχυρότερες απώλειες (-3,41%). Οι εταιρείες ημιαγωγών υποχώρησαν με τον δείκτη Philadelphia Semiconductors να καταγράφει πτώση -3,57%. Η μετοχή της Oracle υποχώρησε (-10,25%) στο aftermarket, μετά την ανακοίνωση υψηλότερων του αναμενομένου επενδύσεων σε υποδομές. Πτωτικά κινήθηκαν και οι Magnificent 7 (-2,23%). Ο δείκτης μεταβλητότητας VIX ανήλθε στο 22%. Στην Ευρώπη, ο Stoxx 600 έκλεισε με οριακές απώλειες (-0,08%) για 4^η συνεχόμενη ημέρα, με το σημερινό άνοιγμα να είναι ανοδικό. Στην Ασία, θετικό πρόσημο για τον ιαπωνικό Nikkei (0,06%), ενώ πτωτικά κινούνται οι κινεζικές μετοχές στο Hong Kong (-1,34%).

Συνάλλαγμα

Σε περιορισμένο εύρος διακύμανσης σήμερα το πρωί οι κυριότερες συναλλαγματικές ισοτιμίες. Το δολάριο δέχθηκε αμφίρροπες πιέσεις χθες. Από τη μία, τα στοιχεία για τον πληθωρισμό Μαΐου διαμορφώθηκαν σύμφωνα με τις εκτιμήσεις, κάτι που επηρέασε αρνητικά το δολάριο καθώς μεγάλο μέρος της αγοράς προεξόφλησε μεγαλύτερη ενίσχυση του πληθωρισμού. Από την άλλη, ο νέος γύρος αμερικανικών στρατιωτικών πληγμάτων στο Ιράν παρείχε στήριξη στο δολάριο, καθώς ενίσχυσε τη ζήτηση για ασφαλή καταφύγια. Η ισοτιμία ευρώ/δολάριο ενισχύεται ελαφρώς σήμερα (\$1,1545-50). Παρά την αναζωπύρωση των εντάσεων στη Μέση Ανατολή, οι επενδυτές εκτιμούν ότι θα επιτευχθεί συμφωνία, με τον έναν ή τον άλλο τρόπο, γεγονός που δρα υποστηρικτικά για το ευρώ. Με ενδιαφέρον αναμένεται η σύσκεψη της ΕΚΤ σήμερα, με τις αγορές να έχουν προεξοφλήσει πλήρως μια αύξηση επιτοκίων. Η ισοτιμία δολάριο/γιεν παραμένει σε επίπεδα (¥160,50) πλησίον των οποίων οι Ιαπωνικές αρχές παρενέβησαν για να σταματήσουν την υποτίμηση του γιεν στις αρχές Μαΐου.

Επιτόκια

Πτωτικά οι αποδόσεις στη λήξη κρατικών ομολόγων σε ΗΠΑ και Ευρωζώνη. Η απόδοση στη λήξη του 10ετούς κρατικού ομολόγου ΗΠΑ διαμορφώνεται στο 4,53%.

Ενέργεια – Εμπορεύματα

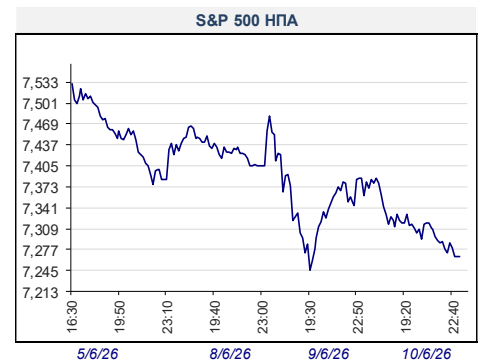
Ήπια υποχώρηση καταγράφει το πρωί η τιμή του ΣΜΕ WTI (\$89,68/βαρέλι) μετά από τη χθεσινή κλιμάκωση στα γεωπολιτικά. Ανοδική πίεση άσκησαν χθες τα αμερικανικά πλήγματα στο Ιράν για δεύτερη συνεχόμενη ημέρα με τον Πρόεδρο Trump να προειδοποιεί ότι ενδέχεται να ακολουθήσουν περαιτέρω επιθέσεις σε περίπτωση που δεν επιτευχθεί άμεσα συμφωνία ειρήνης. Σύμφωνα με δημοσιεύματα, η παραγωγή του ΟΠΕΚ τον Μάιο υποχώρησε στα χαμηλότερα επίπεδα των τελευταίων δύο δεκαετιών. Σύμφωνα με το Υπουργείο Ενέργειας των ΗΠΑ τα αποθέματα πετρελαίου μειώθηκαν κατά 7,2 εκατ. βαρέλια την προηγούμενη εβδομάδα. Ελαφρώς υψηλότερα του χαμηλού 6 μηνών (\$4.024.01/ουγγιά) που κατέγραψε το πρωί διαπραγματεύεται σήμερα ο χρυσός.

	Τρέχουσα Τιμή	Υψηλό Ημέρας	Χαμηλό Ημέρας
Αγορά Συναλλάγματος			
Ευρώ/Δολάριο	1.1554	1.1556	1.1526
Στερλίνα/Δολάριο	1.3390	1.3392	1.3350
Ευρώ/Στερλίνα	0.8629	0.8634	0.8627
Δολάριο/Γιεν	160.51	160.59	160.43
Ευρώ/Γιεν	185.46	185.47	185.06
Δολάριο/Ελβ. Φράγκο	0.798	0.8006	0.7980
Ευρώ/Ελβ. Φράγκο	0.922	0.9230	0.9217

	Τρέχουσα Τιμή	Υψηλό Ημέρας	Χαμηλό Ημέρας
Απόδοση Κρατικών Ομολόγων			
10ετές Γερμανίας	3.07	3.09	3.07
2ετές Γερμανίας	2.70	2.72	2.70
10ετές ΗΠΑ	4.54	4.57	4.53
2ετές ΗΠΑ	4.12	4.15	4.12
10ετές Μ. Βρετανίας	4.93	4.95	4.93
2ετές Μ. Βρετανίας	4.36	4.38	4.36
10ετές Ιαπωνίας	2.69	2.71	2.68
2ετές Ιαπωνίας	1.42	1.43	1.42
10ετές Ελλάδας	3.80	3.82	3.80

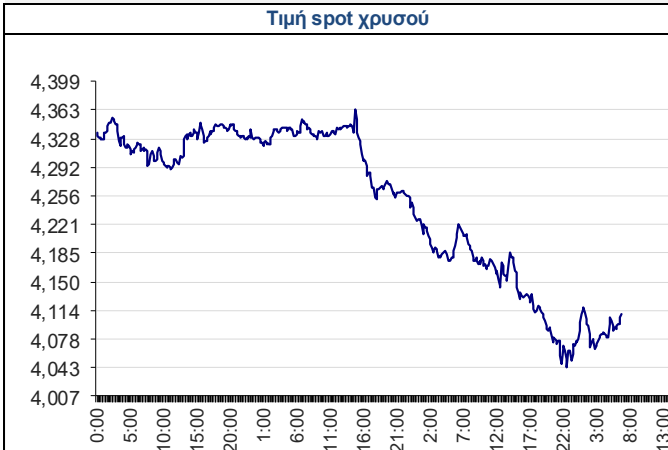
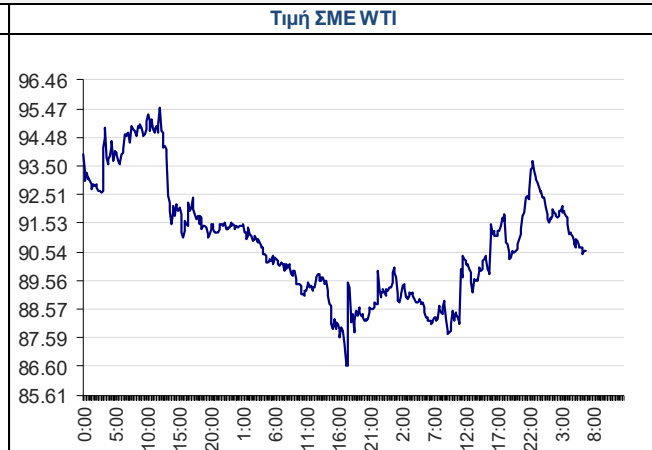
	Τρέχουσα Τιμή	Υψηλό Ημέρας	Χαμηλό Ημέρας
Διαπραγματευτικά Επιτόκια			
5ετές Swap Ευρώ	2.92	2.94	2.92
5ετές Swap Δολαρίου	3.98	4.01	3.98
5ετές Swap Στερλίνα	4.28	4.29	4.28

	Τρέχουσα Τιμή	Υψηλό Ημέρας	Χαμηλό Ημέρας
Εμπορεύματα			
Τιμή Spot Χρυσός	4,108	4,118	4,024
Τιμή spot Ασήμι	64,433	64,510	61,518



11/6/26 10:28

Ημερήσια Ανάλυση Αγορών

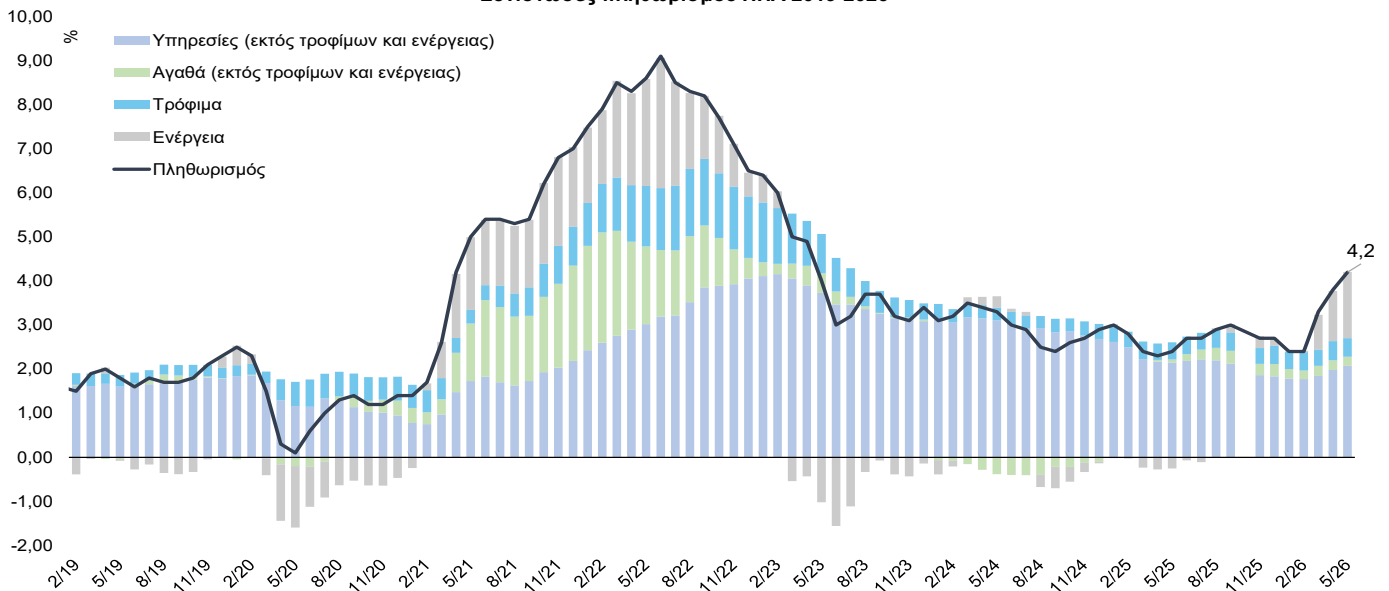
	Ημερήσια Μεταβολή (%)	Εβδομαδιαία Μεταβολή (%)	Μηνιαία Μεταβολή (%)	Τριμηνιαία Μεταβολή (%)	Εξαμηνιαία Μεταβολή (%)	Μεταβολή από αρχή έτους (%)	Ετήσια Μεταβολή (%)
ΑΓΟΡΑ ΣΥΝΑΛΛΑΓΜΑΤΟΣ							
Ευρώ/Δολάριο	0.17	-0.48	-1.94	-0.10	-1.56	-1.63	0.59
Στερλίνα/Δολάριο	0.17	-0.25	-1.61	-0.16	0.02	-0.62	-1.15
Ευρώ/Στερλίνα	0.00	-0.23	-0.34	0.05	-1.58	-1.02	1.76
Δολάριο/Γιεν	-0.02	0.31	2.11	0.98	3.16	2.42	11.03
Ευρώ/Γιεν	0.15	-0.18	0.15	0.88	1.54	0.79	11.68
Ευρώ/Ελβ. Φράγκο	-0.02	0.62	0.63	2.16	-1.21	-0.90	-2.12
ΧΡΗΜΑΤΙΣΤΗΡΙΑΚΗ ΑΓΟΡΑ							
S&P 500 ΗΠΑ	-1.62	-3.80	-1.97	7.25	5.30	6.16	20.67
STOXX Ευρώπης 600	0.18	-0.82	1.06	2.78	6.53	4.58	12.27
Nikkei 225 Ιαπωνία	0.06	-4.82	2.88	16.70	28.05	27.57	67.14
MSCI EM	-2.62	-5.24	-3.30	9.92	21.08	18.70	37.88
ASE Ελλάδα	-0.52	0.87	3.39	8.69	12.70	11.91	27.10
ΠΑΓΚΟΣΜΙΟΙ ΜΕΤΟΧΙΚΟΙ ΚΛΑΔΙΚΟΙ ΔΕΙΚΤΕΣ (S&P 1200)							
Energy	1.31	-1.32	0.06	2.13	27.36	28.59	37.17
Utilities	0.05	0.06	-3.37	-3.57	5.82	4.77	14.07
Material	-1.87	-5.85	-6.95	-1.54	10.43	8.61	23.05
Health Care	-0.70	0.37	4.43	-1.52	-1.78	-2.84	8.68
Consumer Staples	1.63	3.78	1.15	-0.25	5.68	6.01	3.46
Financials	-0.42	-0.41	0.72	5.37	0.93	-0.52	11.38
Industrials	-2.56	-3.85	-4.84	-0.94	6.35	6.87	16.42
Real Estate	0.38	2.68	-1.28	2.43	8.11	8.26	6.88
Comm. Services	-1.36	-3.66	-5.71	1.28	1.07	0.44	20.47
Info. Technology	-2.64	-8.25	-1.35	21.26	19.51	21.14	48.55
Consumer Discretionary	-1.86	-3.49	-5.39	-0.21	-5.93	-5.83	3.51
ΑΓΟΡΑ ΕΜΠΟΡΕΥΜΑΤΩΝ							
Τιμή ΣΜΕ WTI	0.31	-2.93	-7.91	3.51	56.79	57.28	32.52
Τιμή ΣΜΕ Brent	0.16	-1.87	-10.52	1.38	52.17	53.25	33.65
Τιμή ΣΜΕ TTF	1.03	3.60	9.24	1.03	88.42	79.34	40.63
Τιμή spot δικ. Ρύπων	-0.48	0.14	0.14	7.94	-9.38	-10.83	3.51
Τιμή spot χρυσού	0.89	-8.18	-13.25	-20.63	-4.01	-4.88	22.46
Τιμή 3Μ ΣΜΕ χαλκού	-0.73	-2.24	-0.42	2.86	16.95	8.79	38.53
Τιμή 3Μ ΣΜΕ Αλουμινίου	-2.30	-6.41	-1.06	1.76	20.89	15.71	39.06
ΑΓΟΡΑ ΚΡΑΤΙΚΩΝ ΟΜΟΛΟΓΩΝ (Μεταβολή σε μονάδες βάσης απόδοσης στη λήξη)							
10ετής Γερμανίας	-0.4	4.9	3.2	14.0	22.9	21.7	53.7
2ετής Γερμανίας	-1.6	4.1	5.6	32.4	54.2	58.0	85.7
10ετής ΗΠΑ	-1.8	6.2	12.1	30.5	37.8	36.7	11.4
2ετής ΗΠΑ	-1.9	8.2	17.1	47.2	58.4	65.2	17.3
10ετής Μ. Βρετανίας	0.2	3.5	-6.5	24.7	44.9	45.4	38.1
10ετής Ιαπωνίας	-0.1	1.5	16.6	51.7	75.9	62.3	122.2
10ετής Ελλάδα	-0.7	8.2	6.3	13.6	35.8	35.8	55.2
ΔΙΑΓΡΑΜΜΑΤΑ							
Τιμή spot χρυσού				Τιμή ΣΜΕ WTI			
							
6/9/2026 6/10/2026 6/11/2026				6/9/2026 6/10/2026 6/11/2026			

ΟΙΚΟΝΟΜΙΚΑ ΓΕΓΟΝΟΤΑ	ΩΡΑ	ΕΚΤΙΜΗΣΗ	ΠΡΟΗΓ/ΝΗ ΜΕΤΡΗΣΗ
ΕΥΡΩΖΩΝΗ			
Επιτόκιο αποδοχής καταθέσεων ΕΚΤ	15:15	2,25%	2%*
Επιτόκιο κύριας αναχρηματοδότησης ΕΚΤ	15:15	2,40%	2,15%*
ΗΠΑ			
Εβδομαδιαίες αιτήσεις επιδομάτων ανεργίας	15:30	220.000	225.000
Δείκτης τιμών παραγωγού Μαΐου, ετήσια μεταβολή	15:30	6,4%	6%
Συνέντευξη τύπου Προέδρου ΕΚΤ (15:45)			
Οι αναγραφόμενες ώρες ανακοινώσεων αντιστοιχούν στην τοπική ώρα Ελλάδος			

* Τρέχον επιτόκιο

► Στις ΗΠΑ, τον Μάιο ο πληθωρισμός ενισχύθηκε σύμφωνα με τις εκτιμήσεις και διαμορφώθηκε σε υψηλό τριών ετών (4,20%, Απρίλιος: 3,8%). Ηπιότερη και σύμφωνη με τις εκτιμήσεις η ενίσχυση του δομικού πληθωρισμού (2,9%, Απρίλιος: 2,8%).

Συνιστώσες πληθωρισμού ΗΠΑ 2019-2026



Ανάλυση Διεθνών Αγορών

marketanalysis@alpha.gr

Κων/νος Αναθρεπτάκης, CFA

konstantinos.anathreptakis@alpha.gr

Στέλιος Νίστας, CFA

stylianos.nistas@alpha.gr

Στέφανος Οικονομίδης, CFA

stefanos.oikonomidis@alpha.gr

Γιάννης Μαραβέλιος

ioannis.maravelias@alpha.gr

Γιάννης Κανελλόπουλος

Ioannis.kanellopoulos@alpha.gr

Ρήτρα Αποποίησης Ευθύνης: Οι απόψεις, τιμές, ποσά ή/και επιτόκια καθώς και κάθε προφορική ή γραπτή ανάλυση είναι ενδεικτικές, ανακλαστικά γενόμενες παραδοχές και εκτιμήσεις μας, όπως και η διαθεσιμότητα σε μας πληροφορία για τα σχετικά δεδομένα της αγοράς, δεν θεωρούνται πλήρεις και ακριβείς, έχουν δε αποκλειστικά και μόνο ενημερωτικό χαρακτήρα και δεν συνιστούν σε καμία περίπτωση προτροπή ή συμβουλή για πραγματοποίηση οποιασδήποτε συναλλαγής. Περαιτέρω, κανένα από τα δεδομένα που αναφέρονται στο παρόν δεν συνιστούν εγγύηση ή ένδειξη για τη μελλοντική απόδοση οποιουδήποτε χρηματοπιστωτικού μέσου, ισοτιμίας νομισματός ή άλλου εμπορικού ή οικονομικού παράγοντα, οι προηγούμενες δε αποδόσεις δεν είναι ενδεικτικές των μελλοντικών. Τα δεδομένα, που παρατίθενται για πληροφοριακούς και μόνο λόγους, έχουν ληφθεί από πηγές που θεωρούνται αξιόπιστες και έχει καταβληθεί κάθε δυνατή επιμέλεια για την ορθή επεξεργασία τους. Ωστόσο τα δεδομένα δεν έχουν επαληθευτεί από την Τράπεζα και δεν παρέχεται καμία εγγύηση, ρητή ή σιωπηρή, για την ακρίβεια, πληρότητα ή εγκυρότητά τους. Ως εκ τούτου, δεν παρέχουμε οποιαδήποτε διαβεβαίωση, ότι οι παραδοχές και εκτιμήσεις μας είναι οι μόνες σωστές, ή ότι η διαθεσιμότητα σε μας πληροφορία είναι πλήρης και ακριβής. Οι απόψεις που διατυπώνονται ισχύουν κατά τη χρονική στιγμή έκδοσης του εντύπου, αποτελούν προσωπικές απόψεις των αντιστοιχών αναλυτών και υπόκεινται σε αναθεώρηση χωρίς οποιαδήποτε προειδοποίηση. Κάθε επενδυτική απόφαση πρέπει να λαμβάνεται με ίδια κρίση του επενδυτή και να βασίζεται σε προσωπική ενημέρωση και αξιολόγηση του αναλαμβανόμενου κινδύνου από δικούς του ανεξάρτητους συμβούλους, ιδιαίτερος όσον αφορά θέματα οικονομικής, νομικής, φορολογικής, λογιστικής ή κανονιστικής φύσεως. Η Alpha Bank δεν παρέχει (άμεσα ή έμμεσα) συμβουλευτικές υπηρεσίες, παρά μόνον κατόπιν ρητής έγγραφης συμφωνίας παροχής συμβουλευτικών υπηρεσιών, τόσο δε η Τράπεζα όσο και οι διευθυντές, τα στελέχη και οι εργαζόμενοι σε αυτή δεν φέρουν καμία ευθύνη για οποιαδήποτε άμεση ή έμμεση απώλεια ή ζημία που μπορεί να προκύψει από τη χρήση του παρόντος εντύπου. Η παρούσα ανάλυση δεν συνιστά έρευνα στον τομέα των επενδύσεων κατά την έννοια της ισχύουσας νομοθεσίας και ως εκ τούτου δεν έχει συνταχθεί σύμφωνα ούτε τηρεί τις απαιτήσεις του νόμου για τη διασφάλιση της ανεξαρτησίας της έρευνας στον τομέα των επενδύσεων. Εάν έχετε λάβει το παρόν μήνυμα εκ παραδρομής ή δεν είστε ο παραλήπτης στον οποίο απευθύνεται δεν πρέπει, αμέσως ή εμμέσως να χρησιμοποιήσετε, αναπαραγάγετε, τυπώσετε, διανείμετε ή αντιγράψετε μέρος ή το σύνολο αυτού ή συνημμένα σε αυτό έγγραφα. Απαγορεύεται η αναπαραγωγή, αντιγραφή, επανекτύπωση ή μετάδοση του παρόντος εντύπου για οποιοδήποτε σκοπό, χωρίς την προηγούμενη έγγραφη άδεια του εκδότη.