

**Επισκόπηση**

Ήπια επιβάρυνση του επενδυτικού κλίματος παρατηρήθηκε χθες στις διεθνείς μετοχικές αγορές εν μέσω αναζωπύρωσης των εντάσεων στη Μέση Ανατολή και κατοχύρωσης κερδών στον τεχνολογικό κλάδο. Σύμφωνα με δημοσιεύματα το Ιράν κατέρριψε ένα μαχητικό ελικόπτερο των ΗΠΑ στα Στενά του Hormuz, με τις αμερικανικές δυνάμεις να προβαίνουν σε αντίποινα σε στρατιωτικούς στόχους. Η κλιμάκωση αυτή θεωρείται πρόσκαιρη με ήπια επίδραση στο πετρέλαιο και στις πληθωριστικές προσδοκίες. Στις ΗΠΑ το ενδιαφέρον εστιάζεται σήμερα στη δημοσίευση του πληθωρισμού προκειμένου η αγορά να εκτιμήσει καλύτερα την προοπτική της νομισματικής πολιτικής της Fed. Στις ΗΠΑ ο δείκτης επιχειρηματικού κλίματος μικρών επιχειρήσεων NFIB Μαΐου παρουσίασε μη αναμενόμενη υποχώρηση (95,3, εκτίμηση: 96, Απρίλιος: 95,9). Το εμπορικό έλλειμμα περιορίστηκε τον Απρίλιο περισσότερο του αναμενόμενου σε μηνιαία βάση (-\$55,9 δισ., εκτίμηση: -\$56,1 δισ., Απρίλιος 2025: -\$61,6 δισ.). Οι μεταπωλήσεις κατοικιών ενισχύθηκαν τον Μάιο ταχύτερα από ότι αναμενόταν σε μηνιαία βάση (3,2%, εκτίμηση: 1,10%, Απρίλιος: 0,70%). Στην Κίνα ο πληθωρισμός παρέμεινε αμετάβλητος τον Μάιο (1,2%, εκτίμηση: 1,3%, Απρίλιος: 1,2%) λόγω μειωμένης εσωτερικής ζήτησης. Αντιθέτως ο δείκτης τιμών παραγωγού ενισχύθηκε σημαντικά τον ίδιο μήνα (3,9%, εκτίμηση: 3,9%, Απρίλιος: 2,8%) λόγω αυξημένων τιμών ενέργειας οι οποίες φαίνεται ότι δεν έχουν περάσει στον τελικό καταναλωτή.

**Σημαντικά Οικονομικά Γεγονότα**

Στις **ΗΠΑ** αναμένονται μετρήσεις για τον πληθωρισμό και το δημοσιονομικό ισοζύγιο Ομοσπονδιακής Κυβέρνησης Μαΐου.

**Χρηματιστήριο**

**Μείωση της διάθεσης για ανάληψη κινδύνου καταγράφεται στις διεθνείς μετοχικές αγορές, λόγω της κλιμάκωσης της έντασης στη Μ. Ανατολή και κατοχύρωσης κερδών στην τεχνολογία.** Ο S&P 500 υποχώρησε (-0,26%), με τον Nasdaq να σημειώνει εντονότερες απώλειες (-0,97%). Τη μεγαλύτερη ενίσχυση παρουσίασε ο κλάδος ακινήτων (2,12%), ενώ ο κλάδος της τεχνολογίας κατέγραψε τις ισχυρότερες απώλειες (-1,82%). Οι εταιρείες ημιαγωγών υποχώρησαν με τον δείκτη Philadelphia Semiconductors να καταγράφει απώλειες ενδοσυνεδριακά έως και 8,62%, περιορίζοντας την πτώση στο κλείσιμο (-1,93%). Πτωτικά κινήθηκαν και οι Magnificent 7 (-1,29%). Στην Ευρώπη, ο Stoxx 600 έκλεισε με απώλειες (-0,50%), με το σημερινό άνοιγμα να διαμορφώνεται ελαφρώς ανοδικό. Στην Ασία, καθοδικό είναι οι βασικοί δείκτες με τον ιαπωνικό Nikkei (-1,89%), τον Kospi (-4,52%) και τις κινεζικές μετοχές στο Hong Kong (-0,23%), να υποχωρούν.

**Συνάλλαγμα**

**Σταθεροποιητές τάσεις παρουσιάζουν σήμερα το πρωί οι κυριότερες συναλλαγματικές ισοτιμίες.** Οι εξελίξεις στη Μέση Ανατολή συνεχίζουν να αποτελούν σημαντικό προσδιοριστικό παράγοντα για τις κυριότερες συναλλαγματικές ισοτιμίες. Το ενδιαφέρον της αγοράς εστιάζεται στην ανακοίνωση των στοιχείων πληθωρισμού Μαΐου που ανακοινώνονται σήμερα στις ΗΠΑ. Σε περίπτωση που ο πληθωρισμός παρουσιάσει περαιτέρω άνοδο, αναμένεται να εδραιωθεί η πεποίθηση ότι η Fed θα προβεί σε αύξηση των επιτοκίων, επηρεάζοντας θετικά το δολάριο. Σε περιορισμένο εύρος διακύμανσης σήμερα το πρωί η ισοτιμία ευρώ/δολάριο (\$1,1550-55). Στήριξη για την ισοτιμία ευρώ/δολάριο στα \$1,1500, ενώ αντίσταση στα \$1,1850. Η ισοτιμία δολάριο/γιεν παραμένει πλησίον του υψηλού (¥160,45) από τις 30 Απριλίου που κατέγραψε τη χθεσινή ημέρα. Προσωρινή θετική επίπτωση είχε στο γιεν η μεγαλύτερη των εκτιμήσεων αύξηση του δείκτη τιμών παραγωγού στην Ιαπωνία, καθώς ενισχύθηκε η πιθανότητα η Τράπεζα της Ιαπωνίας θα χρειαστεί να προβεί σε δύο αυξήσεις επιτοκίων μέσα στο έτος.

**Επιτόκια**

**Ελαφρώς ανοδικές οι αποδόσεις κρατικών ομολόγων στη λήξη σε ΗΠΑ και Ευρωζώνη.** Οι παγκόσμιες εκδόσεις κρατικών ομολόγων ανήλθαν στα \$504 δισ., σημειώνοντας το υψηλότερο επίπεδο για πρώτο εξάμηνο που έχει καταγραφεί.

**Ενέργεια – Εμπορεύματα**

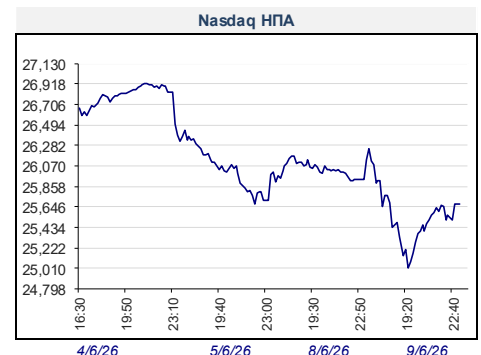
**Καθοδικά κινείται σήμερα το ΣΜΕ WTI (\$88,30/βαρέλι) για δεύτερη διαδοχική συνεδρίαση.** Προσωρινή ανοδική επίδραση είχαν χθες πλήγματα των ΗΠΑ σε ιρανικούς στόχους έπειτα την αναφορά του Προέδρου Trump για αντίποινα σε συνέχεια της κατέρριψης αμερικανικού ελικόπτερου από το Ιράν. Την άνοδο περιορίσαν οι προσδοκίες πως δεν θα υπάρξει ευρύτερη κλιμάκωση. Πτωτικά επιδρά στις τιμές η φημολογία πως η διέλευση πλοίων στην περιοχή είναι αυξημένη συγκριτικά με τα επίσημα στοιχεία. Σύμφωνα με τη Διεθνή Επιτροπή Ενέργειας, τα αποθέματα αργού πετρελαίου στις μεγαλύτερες οικονομίες κατευθύνονται προς τα χαμηλότερα επίπεδα από το 2003. Στο χαμηλότερο επίπεδο (\$4.172.8/ουγγιά) από τις 23 Μαρτίου διαπραγματεύεται σήμερα ο χρυσός.

	Τρέχουσα Τιμή	Υψηλό Ημέρας	Χαμηλό Ημέρας
<b>Αγορά Συναλλάγματος</b>			
Ευρώ/Δολάριο	1.1557	1.1559	1.1533
Στερλίνα/Δολάριο	1.3390	1.3397	1.3368
Ευρώ/Στερλίνα	0.8631	0.8633	0.8626
Δολάριο/Γιεν	160.36	160.43	160.24
Ευρώ/Γιεν	185.33	185.35	184.96
Δολάριο/Ε.Φ. Φράγκο	0.798	0.7995	0.7975
Ευρώ/Ε.Φ. Φράγκο	0.922	0.9229	0.9209

	Απόδοση Κρατικών Ομολόγων		
10ετές Γερμανίας	3.05	3.05	3.05
2ετές Γερμανίας	2.68	2.68	2.67
10ετές ΗΠΑ	4.53	4.54	4.53
2ετές ΗΠΑ	4.13	4.15	4.13
10ετές Μ. Βρετανίας	4.90	4.92	4.90
2ετές Μ. Βρετανίας	4.33	4.35	4.33
10ετές Ιαπωνίας	2.69	2.71	2.67
2ετές Ιαπωνίας	1.43	1.43	1.42
10ετές Ελλάδα	3.76	3.77	3.76

	Διαπραγμαζικά Επιτόκια		
5ετές Swap Ευρώ	2.90	2.91	2.90
5ετές Swap Δολαρίου	3.97	3.99	3.96
5ετές Swap Στερλίνα	4.25	4.26	4.24

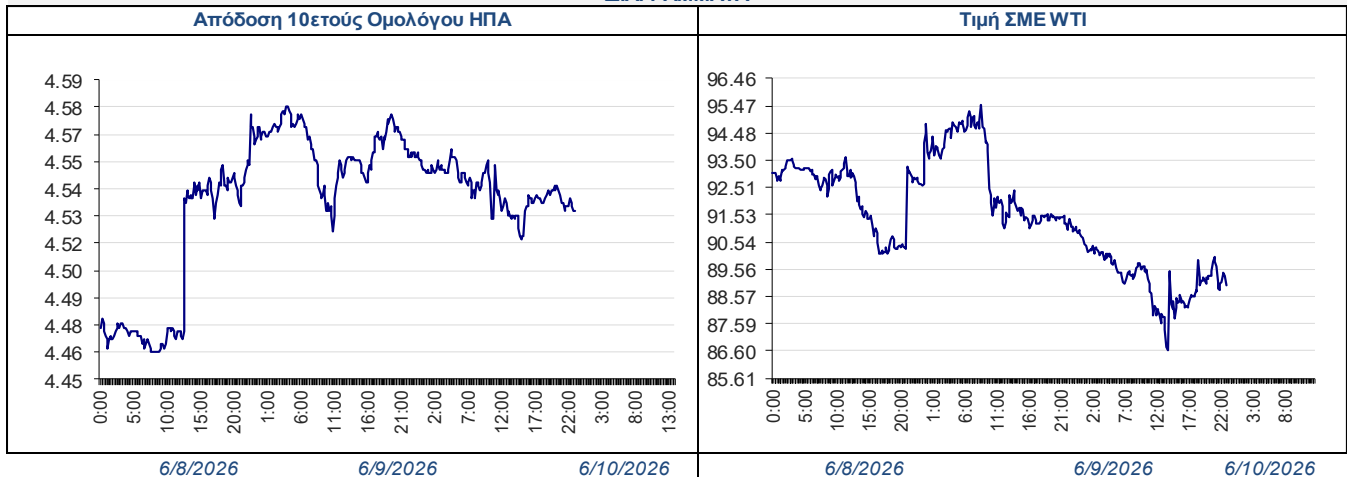
	Εμπορεύματα		
Τιμή Spot Χρυσός	4,198	4,261	4,173
Τιμή spot Ασήμι	64.513	66.425	63.440



10/6/26 10:21

**Ημερήσια Ανάλυση Αγορών**

	Ημερήσια Μεταβολή (%)	Εβδομαδιαία Μεταβολή (%)	Μηνιαία Μεταβολή (%)	Τριμηνιαία Μεταβολή (%)	Εξαμηνιαία Μεταβολή (%)	Μεταβολή από αρχή έτους (%)	Ετήσια Μεταβολή (%)
<b>ΑΓΟΡΑ ΣΥΝΑΛΛΑΓΜΑΤΟΣ</b>							
Ευρώ/Δολάριο	0.10	-0.37	<b>-1.94</b>	-0.49	-1.21	<b>-1.63</b>	<b>1.13</b>
Στερλίνα/Δολάριο	0.08	-0.20	<b>-1.61</b>	-0.20	0.06	<b>-0.62</b>	<b>-0.81</b>
Ευρώ/Στερλίνα	0.00	-0.17	<b>-0.35</b>	-0.28	-1.27	<b>-1.02</b>	<b>1.96</b>
Δολάριο/Γιεν	0.01	0.19	<b>2.03</b>	1.47	2.79	<b>2.34</b>	<b>10.71</b>
Ευρώ/Γιεν	0.11	-0.17	<b>0.06</b>	0.99	1.57	<b>0.71</b>	<b>11.96</b>
Ευρώ/Ελβ. Φράγκο	0.12	0.40	<b>0.63</b>	2.04	-1.41	<b>-0.90</b>	<b>-1.87</b>
<b>ΧΡΗΜΑΤΙΣΤΗΡΙΑΚΗ ΑΓΟΡΑ</b>							
S&P 500 ΗΠΑ	-0.26	-2.93	<b>-0.17</b>	8.92	7.26	<b>7.91</b>	<b>22.32</b>
STOXX Ευρώπης 600	0.24	-0.17	<b>1.30</b>	2.31	7.25	<b>4.71</b>	<b>12.11</b>
Nikkei 225 Ιαπωνία	-1.89	-6.17	<b>2.34</b>	18.31	26.83	<b>27.49</b>	<b>67.96</b>
MSCI EM	3.42	-4.25	<b>0.03</b>	13.79	23.82	<b>21.89</b>	<b>42.52</b>
ASE Ελλάδα	1.41	1.40	<b>4.63</b>	9.49	14.22	<b>12.49</b>	<b>28.55</b>
<b>ΠΑΓΚΟΣΜΙΟΙ ΜΕΤΟΧΙΚΟΙ ΚΛΑΔΙΚΟΙ ΔΕΙΚΤΕΣ (S&amp;P 1200)</b>							
Energy	-1.61	-2.70	<b>0.86</b>	2.98	25.36	<b>26.93</b>	<b>37.05</b>
Utilities	0.84	0.38	<b>-2.60</b>	-4.35	6.17	<b>4.72</b>	<b>14.32</b>
Material	0.17	-4.51	<b>-3.85</b>	0.25	14.64	<b>10.67</b>	<b>25.17</b>
Health Care	0.89	4.06	<b>4.88</b>	-1.22	-0.29	<b>-2.16</b>	<b>9.53</b>
Consumer Staples	1.05	1.86	<b>-1.28</b>	-2.97	4.70	<b>4.31</b>	<b>1.49</b>
Financials	0.67	1.56	<b>1.07</b>	5.03	2.75	<b>-0.10</b>	<b>11.84</b>
Industrials	0.42	-0.61	<b>-1.89</b>	1.14	10.09	<b>9.67</b>	<b>19.66</b>
Real Estate	1.82	2.11	<b>-1.25</b>	0.79	8.24	<b>7.85</b>	<b>6.03</b>
Comm. Services	0.21	-1.14	<b>-6.50</b>	2.73	1.48	<b>1.82</b>	<b>21.64</b>
Info. Technology	-0.55	-7.07	<b>2.37</b>	25.37	21.91	<b>24.43</b>	<b>52.54</b>
Consumer Discretionary	0.22	-1.50	<b>-4.31</b>	1.46	-4.07	<b>-4.05</b>	<b>4.79</b>
<b>ΑΓΟΡΑ ΕΜΠΟΡΕΥΜΑΤΩΝ</b>							
Τιμή ΣΜΕ WTI	-0.34	-8.46	<b>-7.88</b>	5.33	50.36	<b>53.08</b>	<b>35.27</b>
Τιμή ΣΜΕ Brent	-0.31	-6.79	<b>-9.99</b>	3.84	46.55	<b>49.83</b>	<b>36.34</b>
Τιμή ΣΜΕ TTF	0.37	0.12	<b>10.83</b>	3.23	83.91	<b>73.73</b>	<b>41.25</b>
Τιμή spot δικ. Ρύπων	-1.02	-4.16	<b>1.53</b>	8.00	-9.39	<b>-11.97</b>	<b>2.37</b>
Τιμή spot χρυσού	-1.54	-5.40	<b>-11.42</b>	-19.20	-0.80	<b>-2.87</b>	<b>26.22</b>
Τιμή 3Μ ΣΜΕ χαλκού	0.00	-3.03	<b>0.31</b>	5.10	18.53	<b>9.60</b>	<b>39.03</b>
Τιμή 3Μ ΣΜΕ Αλουμινίου	-1.57	-5.46	<b>1.27</b>	4.79	24.19	<b>18.43</b>	<b>43.10</b>
<b>ΑΓΟΡΑ ΚΡΑΤΙΚΩΝ ΟΜΟΛΟΓΩΝ (Μεταβολή σε μονάδες βάσης απόδοσης στη λήξη)</b>							
10ετές Γερμανίας	0.4	1.2	<b>4.2</b>	21.1	19.6	<b>19.2</b>	<b>52.4</b>
2ετές Γερμανίας	1.4	1.1	<b>8.2</b>	42.9	50.5	<b>56.0</b>	<b>83.5</b>
10ετές ΗΠΑ	1.4	3.6	<b>17.6</b>	37.5	38.4	<b>36.3</b>	<b>6.1</b>
2ετές ΗΠΑ	1.5	5.0	<b>24.8</b>	54.3	59.5	<b>66.0</b>	<b>11.5</b>
10ετές Μ. Βρετανίας	0.4	-2.4	<b>-0.5</b>	35.3	40.1	<b>42.8</b>	<b>36.5</b>
10ετές Ιαπωνίας	0.6	4.9	<b>20.5</b>	50.8	73.0	<b>62.2</b>	<b>121.0</b>
10ετές Ελλάδα	1.0	3.6	<b>7.6</b>	24.4	30.3	<b>32.1</b>	<b>54.8</b>

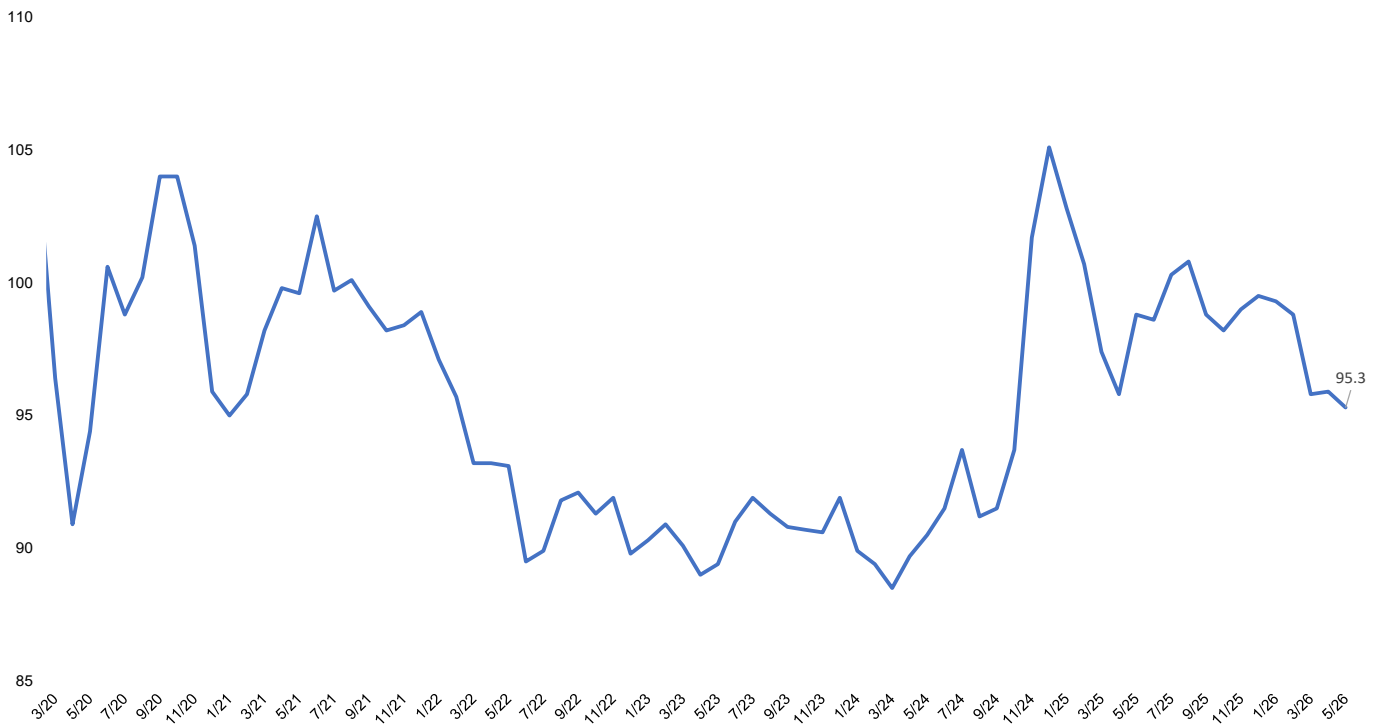
**ΔΙΑΓΡΑΜΜΑΤΑ**


10/6/26 10:35 πμ

ΟΙΚΟΝΟΜΙΚΑ ΓΕΓΟΝΟΤΑ	ΩΡΑ	ΕΚΤΙΜΗΣΗ	ΠΡΟΗΓ/ΝΗ ΜΕΤΡΗΣΗ
<b>ΗΠΑ</b>			
Πληθωρισμός Μαΐου	15:30	4,20%	3,80%
Δομικός πληθωρισμός Μαΐου	15:30	2,90%	2,80%
Δημοσιονομικό ισοζύγιο Ομοσπονδιακής Κυβέρνησης Μαΐου	21:00	-\$283 δισ.	-\$315,6 δισ. Μάιος 2025
Οι αναγραφόμενες ώρες ανακοινώσεων αντιστοιχούν στην τοπική ώρα Ελλάδος			

► Στις ΗΠΑ ο δείκτης επιχειρηματικού κλίματος μικρών επιχειρήσεων NFIB Μαΐου παρουσίασε μη αναμενόμενη υποχώρηση (95,3, εκτίμηση: 96, Απρίλιος: 95,9).

ΗΠΑ: Δείκτης επιχειρηματικού κλίματος μικρών επιχειρήσεων NFIB, 2020 - 2026



### Ανάλυση Διεθνών Αγορών

marketanalysis@alpha.gr

Κων/νος Αναθρεπτάκης, CFA

konstantinos.anathreptakis@alpha.gr

Στέλιος Νίστας, CFA

stylianos.nistas@alpha.gr

Στέφανος Οικονομίδης, CFA

stefanos.oikonomidis@alpha.gr

Γιάννης Μαραβέλιος

ioannis.maravelias@alpha.gr

Γιάννης Κανελλόπουλος

Ioannis.kanellopoulos@alpha.gr

**Ρήτρα Αποποίησης Ευθύνης:** Οι απόψεις, τιμές, ποσά ή/και επιτόκια καθώς και κάθε προφορική ή γραπτή ανάλυση είναι ενδεικτικές, ανατακτούν καλόπιστα γενόμενες παραδοχές και εκτιμήσεις μας, όπως και τη διαθεσιμότητα σε μας πληροφόρηση για τα σχετικά δεδομένα της αγοράς, δεν θεωρούνται πλήρεις και ακριβείς, έχουν δε αποκλειστικά και μόνο ενημερωτικό χαρακτήρα και δεν συνιστούν σε καμία περίπτωση προτροπή ή συμβουλή για πραγματοποίηση οποιασδήποτε συναλλαγής. Περαιτέρω, κανένα από τα δεδομένα που αναφέρονται στο παρόν δεν συνιστούν εγγύηση ή ένδειξη για τη μελλοντική απόδοση οποιοδήποτε χρηματοπιστωτικού μέσου, ισοτιμίας νομίσματος ή άλλου εμπορικού ή οικονομικού παράγοντα, οι προηγούμενες δε αποδόσεις δεν είναι ενδεικτικές των μελλοντικών. Τα δεδομένα, που παρατίθενται για πληροφοριακούς και μόνο λόγους, έχουν ληφθεί από πηγές που θεωρούνται αξιόπιστες και έχει καταβληθεί κάθε δυνατή επιμέλεια για την ορθή επεξεργασία τους. Ωστόσο τα δεδομένα δεν έχουν επαληθευτεί από την Τράπεζα και δεν παρέχεται καμία εγγύηση, ρητή ή σιωπηρή, για την ακρίβεια, πληρότητα ή εγκυρότητά τους. Ως εκ τούτου, δεν παρέχουμε οποιαδήποτε διαβεβαίωση, ότι οι παραδοχές και εκτιμήσεις μας είναι οι μόνες σωστές, ή ότι η διαθεσιμότητα σε μας πληροφόρηση είναι πλήρης και ακριβής. Οι απόψεις που διατυπώνονται ισχύουν κατά τη χρονική στιγμή έκδοσης του εντύπου, αποτελούν προσωπικές απόψεις των αντίστοιχων αναλυτών και υπόκεινται σε αναθεώρηση χωρίς οποιαδήποτε προειδοποίηση. Κάθε επενδυτική απόφαση πρέπει να λαμβάνεται με ίδια κρίση του επενδυτή και να βασίζεται σε προσωπική ενημέρωση και αξιολόγηση του αναλαμβανόμενου κινδύνου από δικούς του ανεξάρτητους συμβούλους, ιδιαιτέρως όσον αφορά θέματα οικονομικής, νομικής, φορολογικής, λογιστικής ή κανονιστικής φύσεως. Η Alpha Bank δεν παρέχει (άμεσα ή έμμεσα) συμβουλευτικές υπηρεσίες, παρά μόνον κατόπιν ρητής έγγραφης συμφωνίας παροχής συμβουλευτικών υπηρεσιών, τόσο δε η Τράπεζα όσο και οι διευθυντές, τα στελέχη και οι εργαζόμενοι σε αυτή δεν φέρουν καμία ευθύνη για οποιαδήποτε άμεση ή έμμεση απώλεια ή ζημία που μπορεί να προκύψει από τη χρήση του παρόντος εντύπου. Η παρούσα ανάλυση δεν συνιστά έρευνα στον τομέα των επενδύσεων κατά την έννοια της ισχύουσας νομοθεσίας και ως εκ τούτου δεν έχει συνταχθεί σύμφωνα ούτε τηρεί τις απαιτήσεις του νόμου για τη διασφάλιση της ανεξαρτησίας της έρευνας στον τομέα των επενδύσεων. Εάν έχετε λάβει το παρόν μήνυμα εκ παραδρομής ή δεν είστε ο παραλήπτης στον οποίο απευθύνεται δεν πρέπει, αμέσως ή εμμέσως να χρησιμοποιήσετε, αναπαραγάγετε, τυπώσετε, διανείμετε ή αντιγράψετε μέρος ή το σύνολο αυτού ή συνημμένα σε αυτό έγγραφα. Απαγορεύεται η αναπαραγωγή, αντιγραφή, επανεκτύπωση ή μετάδοση του παρόντος εντύπου για οποιοδήποτε σκοπό, χωρίς την προηγούμενη έγγραφη άδεια του εκδότη.