

Επισκόπηση

Επιβαρυνμένο παραμένει το επενδυτικό κλίμα στην αρχή της εβδομάδας, καθώς εκτός από την ενίσχυση της εκτίμησης ότι η Fed θα προβεί σε αύξηση επιτοκίων μέσα στο 2026, σημειώθηκε και αναζωπύρωση των στρατιωτικών εντάσεων στη Μέση Ανατολή. Την Κυριακή το Ισραήλ πραγματοποίησε αεροπορικές επιδρομές έναντι στόχων στο Ιράν, ως απάντηση σε επίθεση του Ιράν με βαλλιστικούς πυραύλους. Η ιρανική επίθεση ήρθε ως απάντηση σε ισραηλινά πλήγματα στον Λίβανο την ίδια ημέρα, με τις δύο πλευρές να ανταλλάσσουν πυρά για πρώτη φορά μετά την εκκλιση του Απριλίου. Ως αποτέλεσμα, οι τιμές πετρελαίου ενισχύθηκαν εκ νέου, ενώ ο Πρόεδρος των ΗΠΑ με δηλώσεις του προσπάθησε να ρίξει τους τόνους και από τις δύο πλευρές. Στις ΗΠΑ, οι νέες θέσεις εργασίας εκτός αγροτικού τομέα Μαΐου αυξήθηκαν περισσότερο των εκτιμήσεων (172.000, εκτίμηση: 88.000, Απρίλιος: 179.000). Επίσης, οι δύο προηγούμενοι μήνες αναθεωρήθηκαν ανοδικά κατά 93.000 θέσεις και το ποσοστό ανεργίας παρέμεινε αμετάβλητο στο 4,3%. Με την αγορά εργασίας να δείχνει σημάδια ανθεκτικότητας, η προθεσμιακή αγορά εκτιμά με βεβαιότητα ότι η Fed θα προβεί αύξηση επιτοκίων μέσα στο 2026. Στην Ευρωζώνη το ΑΕΠ α' τριμήνου παρουσίασε σε τριμηνιαία βάση μη αναμενόμενη συρρίκνωση κατά 0,2% (εκτίμηση: 0,10%, δ' τρίμηνο: 0,20%).

Σημαντικά Οικονομικά Γεγονότα

Στην **Ευρωζώνη** αναμένεται ο δείκτης επενδυτικής εμπιστοσύνης Sentix Ιουνίου. Στις **ΗΠΑ** δημοσιεύεται ο δείκτης πληθωριστικών προσδοκιών ενός έτους Fed New York Μαΐου.

Χρηματιστήριο

Επιβαρυνμένο το επενδυτικό κλίμα στις διεθνείς αγορές, κυρίως λόγω ανησυχιών γύρω από την τεχνητή νοημοσύνη, απουσία προόδου αναφορικά με την έκβαση της σύρραξης και προσδοκιών για υψηλότερα επιτόκια. Ο S&P 500 κατέγραψε την πρώτη εβδομαδιαία πτώση του (-2,59%) έπειτα από εννέα διαδοχικές εβδομάδες ανόδου, ενώ την Παρασκευή σημείωσε τη μεγαλύτερη ημερήσια υποχώρηση από τις αρχές του έτους (-2,64%). Ισχυρή κατοχύρωση κερδών για τον Philadelphia Semiconductors ο οποίος κατέγραψε την πιο ισχυρή ημερήσια πτώση από τον Μάρτιο του 2020 (-10,26%). Καθοδικά κινήθηκε και ο Nasdaq (-4,18%). Παρόμοια εικόνα για τις Magnificent 7 (-3,63%) με μεγαλύτερες απώλειες για τις Tesla (-6,56%) και Nvidia (-6,20%). Χειρότερη επίδοση για την τεχνολογία (-5,78%), ενώ μεγαλύτερης άνοδος για τον κλάδο βασικών καταναλωτικών αγαθών (1,64%). Στην Ευρώπη, ο Stoxx 600 έκλεισε ελαφρώς πτωτικά (-0,29%), με το σημερινό άνοιγμα να είναι καθοδικό. Στην Ασία, τόσο ο Ιαπωνικός Nikkei (-3,85%) όσο και ο Kospi στη Ν. Κορέα υποχώρησαν (-8,29%).

Συναλλάγμα

Ο δείκτης δολαρίου ΗΠΑ ανήλθε σήμερα το πρωί σε υψηλό (100,17) δύο μηνών. Θετικά επηρέασαν το δολάριο τα καλύτερα των εκτιμήσεων στοιχεία για την αγορά εργασίας στις ΗΠΑ, καθώς συνέβαλαν στην ενίσχυση της εκτίμησης για αύξηση των επιτοκίων από τη Fed μέσα στο έτος. Υποχώρησε σήμερα το πρωί η ισοτιμία ευρώ/δολάριο σε χαμηλό (\$1,1508) δύο μηνών. Αρνητικά επηρεάζει την ισοτιμία η εκ νέου άνοδος της τιμής του πετρελαίου λόγω των εκατέρωθεν επιθέσεων Ιράν και Ισραήλ. Το ενδιαφέρον την τρέχουσα εβδομάδα εστιάζεται στην ανακοίνωση του πληθωρισμού την Τετάρτη στις ΗΠΑ και στη σύσκεψη της ΕΚΤ που ολοκληρώνεται την Πέμπτη. Στήριξη για την ισοτιμία ευρώ/δολάριο στα \$1,1500, ενώ αντίσταση στα \$1,1850. Η ισοτιμία δολάριο/γιεν κινείται ανοδικά σήμερα για δεύτερη συνεχόμενη ημέρα, καταγράφοντας υψηλό (¥160,39) από τις 30 Απριλίου. Σημειώνεται ότι η ισοτιμία έχει προσεγγίσει επίπεδα στα οποία εκτιμάται ότι οι ιαπωνικές αρχές θα προβούν σε παρέμβαση στην αγορά συναλλάγματος. Τα καλύτερα των εκτιμήσεων στοιχεία για το ΑΕΠ α' τριμήνου που ανακοινώθηκαν σήμερα στην Ιαπωνία, ενίσχυσαν την πιθανότητα η Τράπεζα της Ιαπωνίας να προβεί σε αύξηση των επιτοκίων στη σύσκεψή της την επόμενη εβδομάδα.

Επιτόκια

Ανοδικά κινούνται οι αποδόσεις κρατικών ομολόγων σε ΗΠΑ και Ευρωζώνη, λόγω αυξημένων πληθωριστικών προσδοκιών. Τα ανθεκτικά δεδομένα για την αγορά εργασίας στις ΗΠΑ οδήγησαν την αμερικανική 10ετία στη λήξη στο 4,57%.

Ενέργεια – Εμπορεύματα

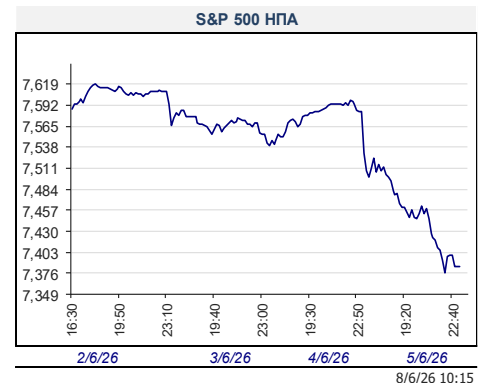
Ανοδικά κινείται σήμερα η τιμή του ΣΜΕ WTI, ενισχυμένη κατά 4,1% στα \$94,25/βαρέλι, λόγω αναζωπύρωσης της έντασης στη Μέση Ανατολή. Ιράν και Ισραήλ αντάλλαξαν επιθέσεις την Κυριακή, παρά τις εκκλήσεις του Προέδρου Trump για αποκλιμάκωση και επανέναρξη των συνομιλιών. Από μεριάς της προσφοράς, ο OPEC+ ενέκρινε νέα αύξηση παραγωγής για τον Ιούλιο κατά 188 χιλ. βαρέλια/ημέρα, αν και ο αποκλεισμός των εξαγωγών από τον Περσικό Κόλπο καθιστά δύσκολη την εφαρμογή. Ο χρυσός (\$4.279/ουγγιά) υποχωρεί σήμερα λόγω της ενίσχυσης των αποδόσεων στη λήξη.

	Τρέχουσα Τιμή	Υψηλό Ημέρας	Χαμηλό Ημέρας
Αγορά Συναλλάγματος			
Ευρώ/Δολάριο	1.1522	1.1540	1.1508
Στερλίνα/Δολάριο	1.3335	1.3350	1.3317
Ευρώ/Στερλίνα	0.8641	0.8647	0.8631
Δολάριο/Γιεν	160.21	160.39	160.04
Ευρώ/Γιεν	184.59	185.00	184.41
Δολάριο/Ε.Φ.Φράγκο	0.797	0.7980	0.7942
Ευρώ/Ε.Φ.Φράγκο	0.919	0.9198	0.9154

	Τρέχουσα Τιμή	Υψηλό Ημέρας	Χαμηλό Ημέρας
Απόδοση Κρατικών Ομολόγων			
10ετές Γερμανίας	3.06	3.07	3.06
2ετές Γερμανίας	2.71	2.73	2.71
10ετές ΗΠΑ	4.57	4.58	4.54
2ετές ΗΠΑ	4.18	4.20	4.17
10ετές Μ. Βρετανίας	4.94	4.94	4.91
2ετές Μ. Βρετανίας	4.38	4.38	4.36
10ετές Ιαπωνίας	2.73	2.73	2.69
2ετές Ιαπωνίας	1.42	1.42	1.42
10ετές Ελλάδας	3.78	3.80	3.78

	Τρέχουσα Τιμή	Υψηλό Ημέρας	Χαμηλό Ημέρας
Διατραπεζικά Επιτόκια			
5ετές Swap Ευρώ	2.93	2.94	2.92
5ετές Swap Δολαρίου	4.04	4.05	3.98
5ετές Swap Στερλίνα	4.28	4.28	4.27

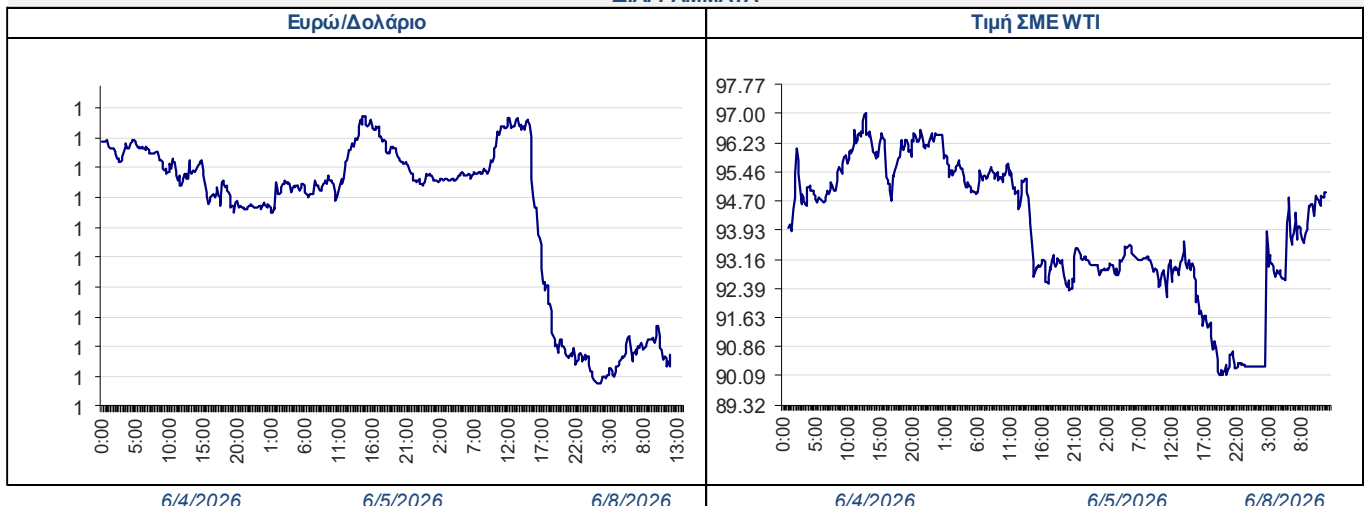
	Τρέχουσα Τιμή	Υψηλό Ημέρας	Χαμηλό Ημέρας
Εμπορεύματα			
Τιμή Spot Χρυσός	4,302	4,353	4,269
Τιμή spot Ασήμι	66.980	68.520	66.175



8/6/26 10:15

Ημερήσια Ανάλυση Αγορών

	Ημερήσια Μεταβολή (%)	Εβδομαδιαία Μεταβολή (%)	Μηνιαία Μεταβολή (%)	Τριμηνιαία Μεταβολή (%)	Εξαμηνιαία Μεταβολή (%)	Μεταβολή από αρχή έτους (%)	Ετήσια Μεταβολή (%)
ΑΓΟΡΑ ΣΥΝΑΛΛΑΓΜΑΤΟΣ							
Ευρώ/Δολάριο	0.01	-0.93	-2.24	-0.97	-0.98	-1.90	0.88
Στερλίνα/Δολάριο	-0.05	-0.88	-2.17	-0.76	0.10	-1.04	-1.59
Ευρώ/Στερλίνα	0.04	-0.05	0.02	-0.20	-1.08	-0.88	2.53
Δολάριο/Γιεν	-0.05	0.34	2.25	1.61	2.75	2.23	10.82
Ευρώ/Γιεν	-0.03	-0.59	-0.03	0.62	1.73	0.32	11.80
Ευρώ/Ελβ. Φράγκο	0.15	0.41	0.41	1.55	-2.15	-1.31	-2.12
ΧΡΗΜΑΤΙΣΤΗΡΙΑΚΗ ΑΓΟΡΑ							
S&P 500 ΗΠΑ	-2.64	-2.59	-0.21	9.55	7.85	7.86	23.05
STOXX Ευρώπης 600	-0.29	0.23	1.72	4.00	7.66	5.15	12.47
Nikkei 225 Ιαπωνία	-3.85	-4.35	2.09	15.11	26.58	27.19	69.64
MSCI EM	-2.37	-3.15	0.36	14.51	23.85	22.29	45.18
ASE Ελλάδα	0.65	0.31	3.31	10.98	11.73	11.08	27.83
ΠΑΓΚΟΣΜΙΟΙ ΜΕΤΟΧΙΚΟΙ ΚΛΑΔΙΚΟΙ ΔΕΙΚΤΕΣ (S&P 1200)							
Energy	-1.74	0.25	1.75	3.06	27.38	28.05	41.02
Utilities	0.59	2.03	-2.05	-3.71	6.55	5.32	14.78
Material	-3.15	-2.95	-2.94	1.57	17.22	11.72	27.52
Health Care	0.58	2.78	4.37	-1.59	-0.41	-2.64	10.18
Consumer Staples	1.22	1.16	-2.15	-3.75	4.34	3.39	0.63
Financials	-0.25	0.66	0.82	4.70	3.33	-0.35	11.10
Industrials	-1.04	0.24	-1.60	1.74	11.21	9.99	19.51
Real Estate	0.40	0.32	-1.54	0.27	7.48	7.53	6.64
Comm. Services	-1.51	-2.39	-5.71	5.10	2.42	2.68	23.95
Info. Technology	-5.54	-6.93	2.60	27.45	22.51	24.72	54.32
Consumer Discretionary	-1.88	-2.88	-4.52	1.35	-3.20	-4.27	6.52
ΑΓΟΡΑ ΕΜΠΟΡΕΥΜΑΤΩΝ							
Τιμή ΣΜΕ WTI	4.57	2.73	-0.78	4.16	60.80	64.89	46.61
Τιμή ΣΜΕ Brent	4.94	2.85	-3.55	5.39	56.33	60.54	46.97
Τιμή ΣΜΕ TTF	5.00	3.73	15.35	-4.62	89.50	80.82	40.47
Τιμή spot δικ. Ρύπων	-0.73	-3.53	1.77	8.75	-8.21	-11.76	3.67
Τιμή spot χρυσού	-0.58	-4.05	-8.73	-16.25	2.69	-0.37	29.38
Τιμή 3Μ ΣΜΕ χαλκού	-2.96	-0.85	2.93	4.79	16.34	8.83	38.81
Τιμή 3Μ ΣΜΕ Αλουμινίου	-2.02	-2.03	0.07	8.98	23.97	19.91	44.96
ΑΓΟΡΑ ΚΡΑΤΙΚΩΝ ΟΜΟΛΟΓΩΝ (Μεταβολή σε μονάδες βάσης απόδοσης στη λήξη)							
10ετές Γερμανίας	1.9	5.4	5.2	19.7	19.5	20.2	48.1
2ετές Γερμανίας	1.8	7.9	11.0	39.9	55.1	58.8	83.0
10ετές ΗΠΑ	4.0	11.7	21.6	43.2	40.6	40.3	6.5
2ετές ΗΠΑ	3.6	15.0	29.8	62.2	60.8	71.0	14.6
10ετές Μ. Βρετανίας	3.2	3.7	2.3	30.8	40.7	45.6	29.1
10ετές Ιαπωνίας	5.3	3.9	24.2	55.1	74.9	65.9	127.0
10ετές Ελλάδα	2.8	9.1	9.1	17.9	31.1	33.6	50.5

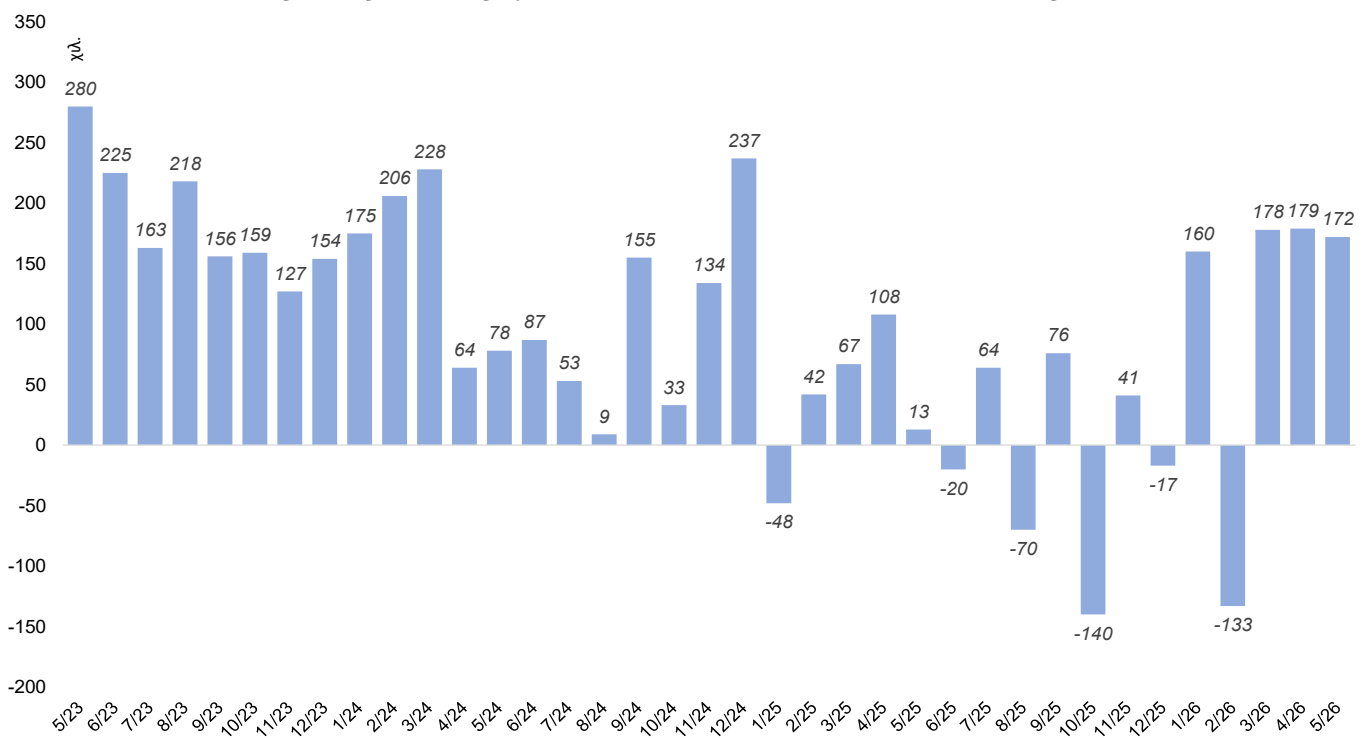
ΔΙΑΓΡΑΜΜΑΤΑ


8/6/26 10:15 πμ

ΟΙΚΟΝΟΜΙΚΑ ΓΕΓΟΝΟΤΑ	ΩΡΑ	ΕΚΤΙΜΗΣΗ	ΠΡΟΗΓ/ΝΗ ΜΕΤΡΗΣΗ
ΕΥΡΩΖΩΝΗ			
Δείκτης επενδυτικής εμπιστοσύνης Sentix Ιουνίου	11:30	-14	-16,4
ΗΠΑ			
Δείκτης πληθωριστικών προσδοκιών ενός έτους Fed New York Μαΐου	18:00	3,7%	3,64%
Οι αναγραφόμενες ώρες ανακοινώσεων αντιστοιχούν στην τοπική ώρα Ελλάδος			

► Στις ΗΠΑ οι νέες θέσεις εργασίας εκτός αγροτικού τομέα Μαΐου αυξήθηκαν περισσότερο των εκτιμήσεων καταδεικνύοντας ανθεκτικότητα για την αγορά εργασίας (172.000, εκτίμηση: 88.000, Απρίλιος: 179.000).

ΗΠΑ: Νέες θέσεις εργασίας εξαιρουμένου του αγροτικού τομέα σε χιλιάδες, 2023 - 2026



Ανάλυση Διεθνών Αγορών

marketanalysis@alpha.gr

Κων/νος Αναθρεπτάκης, CFA

konstantinos.anathreptakis@alpha.gr

Στέλιος Νίστας, CFA

stylianos.nistas@alpha.gr

Στέφανος Οικονομίδης, CFA

stefanos.oikonomidis@alpha.gr

Γιάννης Μαραβέλιος

ioannis.maravelias@alpha.gr

Γιάννης Κανελλόπουλος

Ioannis.kanellopoulos@alpha.gr

Ρήτρα Αποποίησης Ευθύνης: Οι απόψεις, τιμές, ποσά ή/και επιτόκια καθώς και κάθε προφορική ή γραπτή ανάλυση είναι ενδεικτικές, αναπαράγονται καλόπιστα γενόμενες παραδοχές και εκτιμήσεις μας, όπως και η διαθεσιμότητα σε μας πληροφορία για τα σχετικά δεδομένα της αγοράς, δεν θεωρούνται πλήρεις και ακριβείς, έχουν δε αποκλειστικά και μόνο ενημερωτικό χαρακτήρα και δεν συνιστούν σε καμία περίπτωση προτροπή ή συμβουλή για πραγματοποίηση οποιασδήποτε συναλλαγής. Περαιτέρω, κανένα από τα δεδομένα που αναφέρονται στο παρόν δεν συνιστούν εγγύηση ή ένδειξη για τη μελλοντική απόδοση οποιουδήποτε χρηματοπιστωτικού μέσου, ισοτιμίας νομισμάτων ή άλλου εμπορικού ή οικονομικού παράγοντα, οι προηγούμενες δε αποδόσεις δεν είναι ενδεικτικές των μελλοντικών. Τα δεδομένα, που παρατίθενται για πληροφοριακούς και μόνο λόγους, έχουν ληφθεί από πηγές που θεωρούνται αξιόπιστες και έχει καταβληθεί κάθε δυνατή προσπάθεια για την ορθή επεξεργασία τους. Ωστόσο τα δεδομένα δεν έχουν επαληθευτεί από την Τράπεζα και δεν παρέχεται καμία εγγύηση, ρητή ή σιωπηρή, για την ακρίβεια, πληρότητα ή εγκυρότητά τους. Ως εκ τούτου, δεν παρέχουμε οποιαδήποτε διαβεβαίωση, ότι οι παραδοχές και εκτιμήσεις μας είναι οι μόνες σωστές, ή ότι η διαθεσιμότητα σε μας πληροφορία είναι πλήρης και ακριβής. Οι απόψεις που διατυπώνονται ισχύουν κατά τη χρονική στιγμή έκδοσης του εντύπου, αποτελούν προσωπικές απόψεις των αντίστοιχων αναλυτών και υπόκεινται σε αναθεώρηση χωρίς οποιαδήποτε προειδοποίηση. Κάθε επενδυτική απόφαση πρέπει να λαμβάνεται με ίδια κρίση του επενδυτή και να βασίζεται σε προσωπική ενημέρωση και αξιολόγηση του αναλαμβανόμενου κινδύνου από δικούς του ανεξάρτητους συμβούλους, ιδιαίτερα όσον αφορά θέματα οικονομικής, νομικής, φορολογικής, λογιστικής ή κανονιστικής φύσεως. Η Alpha Bank δεν παρέχει (άμεσα ή έμμεσα) συμβουλευτικές υπηρεσίες, παρά μόνον κατόπιν ρητής έγγραφης συμφωνίας παροχής συμβουλευτικών υπηρεσιών, τόσο δε η Τράπεζα όσο και οι διευθυντές, τα στελέχη και οι εργαζόμενοι σε αυτή δεν φέρουν καμία ευθύνη για οποιαδήποτε άμεση ή έμμεση απώλεια ή ζημία που μπορεί να προκύψει από τη χρήση του παρόντος εντύπου. Η παρούσα ανάλυση δεν συνιστά έρευνα στον τομέα των επενδύσεων κατά την έννοια της ισχύουσας νομοθεσίας και ως εκ τούτου δεν έχει συνταχθεί σύμφωνα ούτε τηρεί τις απαιτήσεις του νόμου για τη διασφάλιση της ανεξαρτησίας της έρευνας στον τομέα των επενδύσεων. Εάν έχετε λάβει το παρόν μήνυμα εκ παραδρομής ή δεν είστε ο παραλήπτης στον οποίο απευθύνεται δεν πρέπει, αμέσως ή εμμέσως να χρησιμοποιήσετε, αναπαραγάγετε, τυπώσετε, διανεμήσετε ή αντιγράψετε μέρος ή το σύνολο αυτού ή συνημμένα σε αυτό έγγραφα. Απαγορεύεται η αναπαραγωγή, αντιγραφή, επανεκτύπωση ή μετάδοση του παρόντος εντύπου για οποιδήποτε σκοπό, χωρίς την προηγούμενη έγγραφη άδεια του εκδότη.