Alpha bank

Ανάλυση Αγορών

25 Νοεμβρίου 2026

Ανάλυση διεθνών αγορών
Advisory and Products

Επισκόπηση

Περιορισμένη διάθεση για ανάληψη κινδύνου παρατηρείται σήμερα το πρωί στις διεθνείς αγορές σε συνέχεια της υποχώρησης που κατέγραψαν χθες. Νέες πιέσεις ασκήθηκαν χθες στον τεχνολογικό κλάδο μετά τη σημαντική ενίσχυση της Δευτέρας, καθόσον εμφανίστηκαν εκ νέου οι ανησυχίες για το AI. Παράλληλα ενισχύθηκαν οι ροές προς ασφαλή καταφύγια, όπως είναι τα κρατικά ομόλογα. Το κλίμα επιβαρύνθηκε περαιτέρω μετά από δημοσιεύματα ότι οι ΗΠΑ αναμένεται να αυξήσουν τους δασμούς έναντι Ε.Ε., Κίνας και άλλων εμπορικών εταίρων, με το νέο ύψος αυτών ωστόσο να διαμορφώνεται ηπιότερα των διμερών συμφωνιών. Εντείνεται ο έλεγχος των αμερικανικών τραπεζών προς τους πελάτες τους που διαχειρίζονται data centers σε χώρες στη Νοτιοανατολική Ασία, προκειμένου να βεβαιώνουν ποιοι έχουν πρόσβαση στην υπολογιστική ισχύ τους. Στις ΗΠΑ ο δείκτης καταναλωτικής εμπιστοσύνης Conference Board Νοεμβρίου σημείωσε άνοδο μεγαλύτερη των εκτιμήσεων και ανήλθε σε υψηλό από τον Ιανουάριο του 2025 (103,3, εκτίμηση: 92,4, Οκτώβριος: 91,9). Στη Γερμανία ο δείκτης επιχειρηματικού κλίματος IFO Νοεμβρίου κατέγραψε οριακή άνοδο πέραν των εκτιμήσεων (90,6, εκτίμηση: 90,5, Οκτώβριος: 90,1). Η τελική μέτρηση ΑΕΠ γ΄ τριμήνου στη Γερμανία, κατέδειξε ανάπτυξη οριακά μικρότερη της αρχικής μέτρησης σε ετήσια βάση (1,1%, αρχική μέτρηση: 1,2%, β΄ τρίμηνο 1%).

Σημαντικά Οικονομικά Γεγονότα

Στις **ΗΠΑ** αναμένονται ο δομικός αποπληθωριστής προσωπικής κατανάλωσης Οκτωβρίου, στοιχεία για το ΑΕΠ γ' τριμήνου, οι εβδομαδιαίες αιτήσεις επιδομάτων ανεργίας και οι παραγγελίες διαρκών καταναλωτικών αγαθών Οκτωβρίου.

Χρηματιστήριο

Επιδείνωση παρουσιάζει το επενδυτικό κλίμα, υπό το βάρος των εκ νέου πιέσεων στον τεχνολογικό κλάδο. Υποχώρηση κατέγραψε ο S&P 500 (-0,50%), με εντονότερες απώλειες για τον Nasdaq (-1,48%). Ωστόσο, η πλειονότητα των μετοχών του S&P 500 κατέγραψε κέρδη, με την άνοδο του ισοσταθμισμένου δείκτη (S&P 500 EW: 0,53%) να καταδεικνύει εκ νέου τη μετατόπιση του επενδυτικού ενδιαφέροντος μεταξύ των κλάδων. Μεγαλύτερη άνοδος για την υγεία (2,88%), ενώ μεγαλύτερη υποχώρηση για την τεχνολογία (-2,77%). Έντονες οι ρευστοποιήσεις στον κλάδο των ημιαγωγών (SOX: -7,88%), με τη μετοχή της Nvidia να υποχωρεί (-5,86%). Στην Ευρώπη, ο Stoxx 600 υποχώρησε (-0,66%), με το σημερινό άνοιγμα να είναι ανοδικό. Αρνητικά πρόσημα στην Ασία, με απώλειες στη Νότια Κορέα (Kospi: -6,16%) και στην Ιαπωνία (Nikkei: -2,78%). Πτωτικά και οι κινεζικές μετοχές στο Χονγκ Κονγκ (Hang Seng: -0,91%).

Συνάλλαγμα

Ανακάμπτει σήμερα το δολάριο έναντι των κύριων νομισμάτων μετά τη χθεσινή πτώση, με τον δείκτη δολαρίου να ενισχύεται στις 104 μονάδες. Η χθεσινή υποχώρηση προήλθε από την επαναφορά των ανησυχιών γύρω από τις εταιρείες τεχνολογίας, η οποία οδήγησε σε μετατόπιση ροών εκτός των αμερικανικών μετοχών και στην είδηση ότι η κυβέρνηση των ΗΠΑ σχεδιάζει την επιβολή νέου γύρου δασμών. Η ισοτιμία ευρώ/δολάριο υποχωρεί σήμερα στα $1,0940-45, έπειτα από τη χθεσινή της ενίσχυση (0,58%). Παρά την πτώση των τιμών ενέργειας και τις εκ νέου ανησυχίες γύρω από το AI, το δολάριο ενισχύεται σήμερα λόγω των καλύτερων των εκτιμήσεων στοιχείων για την καταναλωτική εμπιστοσύνη στις ΗΠΑ. Με τα στοιχεία για την οικονομική ανάπτυξη να είναι ισχυρά, το ενδιαφέρον στρέφεται σήμερα στη δημοσίευση του δομικού αποπληθωριστή προσωπικής κατανάλωσης Οκτωβρίου. Στήριξη στα $1,0880 και στα $1,0800.

Επιτόκια

Πτωτικά κινούνται σήμερα οι αποδόσεις στη λήξη σε ΗΠΑ και Ευρωζώνη. Η αμερικανική 10ετία υποχώρησε το πρωί σε χαμηλό δυο εβδομάδων (4,84%).

Ενέργεια – Εμπορεύματα

Πτωτικά σήμερα το πετρέλαιο με την τιμή ΣΜΕ WTI να διαμορφώνεται στα $80,20/βαρέλι. Η σημαντική βελτίωση των συνθηκών προσφοράς επαναφέρει τις ανησυχίες για υπερβάλλουσα προσφορά επηρεάζοντας πτωτικά τις τιμές πετρελαίου. Πρόσκαιρη καθοδική επίδραση είχαν τα στοιχεία του Αμερικανικού Ινστιτούτου Πετρελαίου ότι τα αποθέματα αργού την προηγούμενη εβδομάδα αυξήθηκαν κατά 126 χιλ. βαρέλια. Απώλειες άνω του 4% για την τιμή του ευρωπαϊκού φυσικού αερίου (€86,80/MWh). Υπό πίεση παραμένει ο χρυσός ($3.519/ουγγιά).

	Τρέχουσα Τιμή	Υψηλό Ημέρας	Χαμηλό Ημέρας
Αγορά Συναλλάγματος			
Ευρώ/Δολάριο	1.0941	1.0967	1.0931
Στερλίνα/Δολάριο	1.3076	1.3118	1.3068
Ευρώ/Στερλίνα	0.8367	0.8368	0.8357
Δολάριο/Γιεν	159.27	159.50	159.00
Ευρώ/Γιεν	174.25	174.75	173.91
Δολάριο/Ελβ. Φράγκο	0.835	0.8371	0.8345
Ευρώ/Ελβ. Φράγκο	0.914	0.9182	0.9126
Απόδοση Κρατικών Ομολόγων			
10ετές Γερμανίας	3.23	3.24	3.23
2ετές Γερμανίας	3.02	3.03	3.02
10ετές ΗΠΑ	4.86	4.93	4.85
2ετές ΗΠΑ	4.62	4.68	4.60
10ετές Μ. Βρετανίας	5.15	5.16	5.15
2ετές Μ. Βρετανίας	4.82	4.83	4.82
10ετές Ιαπωνίας	2.64	2.73	2.63
2ετές Ιαπωνίας	1.74	1.78	1.72
10ετές Ελλάδας	4.18	4.20	4.17
Διατραπεζικά Επιτόκια			
5ετές Swap Ευρώ	3.27	3.29	3.26
5ετές Swap Δολαρίου	4.37	4.44	4.35
5ετές Swap Στερλίνα	4.64	4.68	4.63
Εμπορεύματα			
Τιμή Spot Χρυσός	3,530	3,575	3,513
Τιμή spot Ασήμι	40.242	41.466	40.026

Nasdaq ΗΠΑ

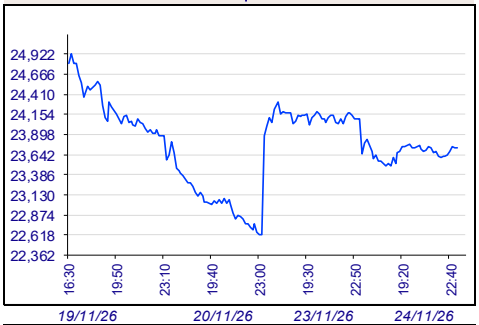

25/11/26 10:22

Ημερήσια Ανάλυση Αγορών

	Ημερήσια Μεταβολή (%)	Εβδομαδιαία Μεταβολή (%)	Μηνιαία Μεταβολή (%)	Τριμηνιαία Μεταβολή (%)	Εξαμηνιαία Μεταβολή (%)	Μεταβολή από αρχή έτους (%)	Ετήσια Μεταβολή (%)
ΑΓΟΡΑ ΣΥΝΑΛΛΑΓΜΑΤΟΣ							
Ευρώ/Δολάριο	-0.23	-0.31	-2.09	-6.29	-6.04	-6.85	-5.44
Στερλίνα/Δολάριο	-0.31	-0.56	-2.00	-4.21	-3.18	-2.97	-0.69
Ευρώ/Στερλίνα	0.08	0.26	-0.08	-2.18	-2.96	-4.01	-4.78
Δολάριο/Γιεν	0.01	-0.05	1.12	0.05	0.23	1.63	2.06
Ευρώ/Γιεν	-0.22	-0.35	-0.99	-6.24	-5.82	-5.30	-3.48
Ευρώ/Ελβ. Φράγκο	-0.31	-1.31	-1.21	-2.37	0.27	-1.86	-2.24
ΧΡΗΜΑΤΙΣΤΗΡΙΑΚΗ ΑΓΟΡΑ							
S&P 500 ΗΠΑ	-0.50	-1.90	-5.54	-6.20	-3.64	5.19	6.43
STOXX Ευρώπης 600	0.26	-1.50	-0.22	-3.37	0.44	7.12	11.68
Nikkei 225 Ιαπωνία	-2.78	-3.14	-9.06	-13.43	-12.50	13.25	17.16
MSCI EM	3.45	-1.26	-7.13	-14.00	-14.37	4.36	8.25
ASE Ελλάδα	-1.46	-4.28	-0.22	-4.85	8.89	19.06	20.97
ΠΑΓΚΟΣΜΙΟΙ ΜΕΤΟΧΙΚΟΙ ΚΛΑΔΙΚΟΙ ΔΕΙΚΤΕΣ (S&P 1200)							
Energy	0.74	-1.96	-13.99	-4.13	-1.44	29.75	31.68
Utilities	0.43	-0.39	0.91	-0.25	-3.70	4.04	2.80
Material	-0.28	-1.99	-6.56	-16.20	-10.83	1.72	8.21
Health Care	2.70	1.59	2.97	4.57	18.98	15.04	13.83
Consumer Staples	1.69	0.36	2.84	6.33	7.08	13.76	13.69
Financials	0.79	-1.21	-1.76	-6.50	3.54	4.00	10.29
Industrials	-0.27	-2.11	-3.09	-11.04	-8.04	1.86	5.91
Real Estate	1.20	-0.57	1.85	-4.19	-3.02	5.09	3.97
Comm. Services	-0.29	-1.99	-7.75	-12.82	-18.37	-13.30	-14.10
Info. Technology	-1.26	-2.90	-12.94	-13.04	-12.50	9.27	12.29
Consumer Discretionary	0.26	-2.08	1.80	-2.99	-4.20	-4.80	-3.02
ΑΓΟΡΑ ΕΜΠΟΡΕΥΜΑΤΩΝ							
Τιμή ΣΜΕ WTI	-2.13	-3.56	-22.24	-2.50	-16.87	39.85	38.57
Τιμή ΣΜΕ Brent	-1.86	-2.45	-23.15	1.26	-6.70	47.41	43.57
Τιμή ΣΜΕ TTF	-4.47	8.32	-6.69	31.52	92.77	210.98	198.02
Τιμή spot δικ. Ρύπων	-0.36	0.99	-4.06	-1.49	9.04	-3.31	0.81
Τιμή spot χρυσού	-0.83	-5.31	-12.18	-24.26	-22.82	-18.33	-14.60
Τιμή 3Μ ΣΜΕ χαλκού	-5.31	-10.59	-17.43	-17.14	-13.47	-4.81	9.77
Τιμή 3Μ ΣΜΕ Αλουμινίου	-3.06	-5.62	-9.02	-14.23	-24.13	-7.56	-1.53
ΑΓΟΡΑ ΚΡΑΤΙΚΩΝ ΟΜΟΛΟΓΩΝ (Μεταβολή σε μονάδες βάσης απόδοσης στη λήξη)							
10ετές Γερμανίας	-3.1	-13.5	-11.4	3.0	28.5	37.6	55.9
2ετές Γερμανίας	-3.8	-10.8	-4.5	20.5	48.1	89.5	100.1
10ετές ΗΠΑ	-7.0	-20.8	-13.5	23.1	30.2	69.3	86.4
2ετές ΗΠΑ	-6.2	-18.3	-6.1	44.7	50.0	114.8	116.2
10ετές Μ. Βρετανίας	-3.4	-13.5	-20.4	16.4	25.5	67.3	65.8
10ετές Ιαπωνίας	-9.7	-24.1	-17.1	-26.8	-6.8	56.9	83.0
10ετές Ελλάδας	-3.8	-12.5	-21.6	30.4	57.4	73.3	90.0

ΔΙΑΓΡΑΜΜΑΤΑ

Ευρώ/Δολάριο

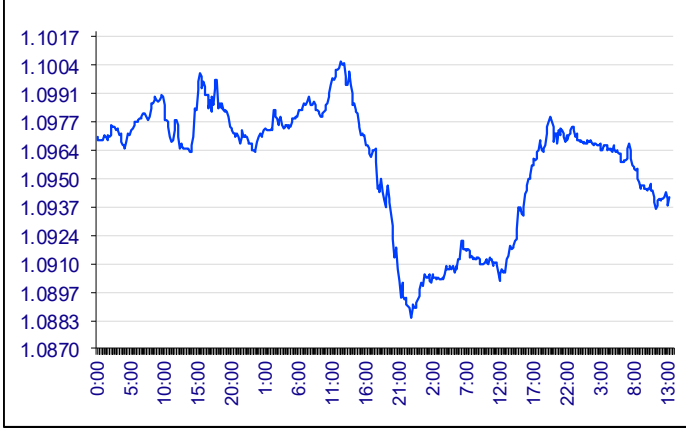

Απόδοση 10ετούς Ομολόγου ΗΠΑ

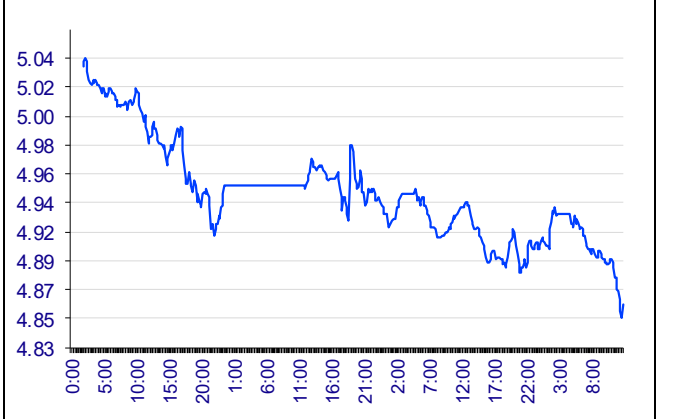

25/11/26 10:23 πμ

ΟΙΚΟΝΟΜΙΚΑ ΓΕΓΟΝΟΤΑ	ΩΡΑ	ΕΚΤΙΜΗΣΗ	ΠΡΟΗΓ/ΝΗ ΜΕΤΡΗΣΗ
ΗΠΑ			
Αιτήσεις στεγαστικών δανείων MBA, εβδομαδιαία μεταβολή	14:00	-	-2,30%
Προσωπικά εισοδήματα Οκτωβρίου, μηνιαία μεταβολή	15:30	0,40%	0,20%
Προσωπικές δαπάνες Οκτωβρίου, μηνιαία μεταβολή	15:30	0,40%	0,50%
Δομικός αποπληθωριστής προσωπικής κατανάλωσης Οκτωβρίου, ετήσια μεταβολή	15:30	3,20%	3,10%
ΑΕΠ γ ' τριμήνου, τριμηνιαία μεταβολή ετησιοποιημένη, αναθεωρημένη μέτρηση	15:30	3,50%	3,40%
Εβδομαδιαίες αιτήσεις επιδομάτων ανεργίας	15:30	200.000	203.000
Παραγγελίες διαρκών καταναλωτικών αγαθών Οκτωβρίου, μηνιαία μεταβολή, αρχική μέτρηση	15:30	0,70%	1,90%
Οι αναγραφόμενες ώρες ανακοινώσεων αντιστοιχούν στην τοπική ώρα Ελλάδος			

Στη Γερμανία ο δείκτης επιχειρηματικού κλίματος IFO Νοεμβρίου κατέγραψε άνοδο πέραν των εκτιμήσεων και διαμορφώθηκε σε υψηλό από τον Μάιο του 2023 (90,6, εκτίμηση: 90,5, Οκτώβριος: 90,1).

Γερμανία: Δείκτης επιχειρηματικού κλίματος IFO, 2020 - 2026

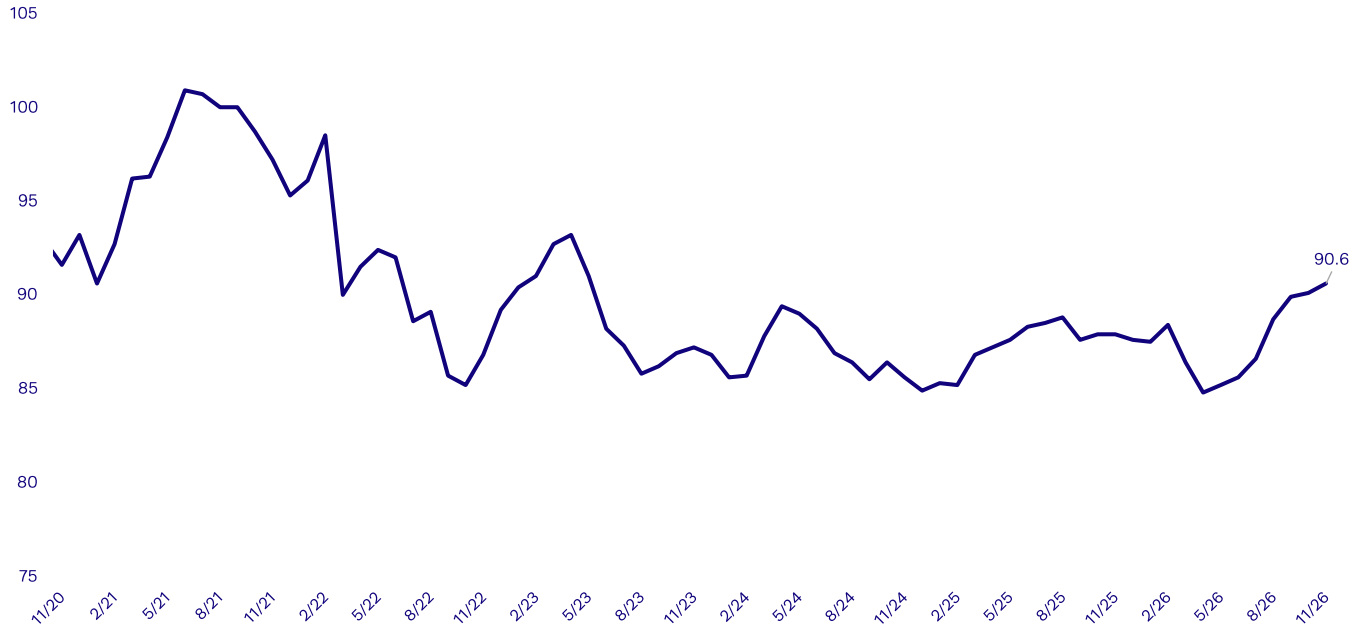

Ανάλυση Διεθνών Αγορών	marketanalysis@alpha.gr
Κων/νος Αναθρεπτάκης, CFA	konstantinos.anathreptakis@alpha.gr
Στέλιος Νίστας, CFA	stylianos.nistas@alpha.gr
Στέφανος Οικονομίδης, CFA	stefanos.oikonomidis@alpha.gr
Γιάννης Μαραβέλιας	ioannis.maravelias@alpha.gr
Γιάννης Κανελλόπουλος	ioannis.kanellopoulos@alpha.gr

Ρήτρα Αποποίησης Ευθύνης: Οι απόψεις, τιμές, ποσά ή/και επιτόκια καθώς και κάθε προφορική ή γραπτή ανάλυση είναι ενδεικτικές, αντανακλούν καλόπιστα γενόμενες παραδοχές και εκτιμήσεις μας, όπως και τη διαθέσιμη σε μας πληροφόρηση για τα σχετικά δεδομένα της αγοράς, δεν θεωρούνται πλήρεις και ακριβείς, έχουν δε αποκλειστικά και μόνο ενημερωτικό χαρακτήρα και δεν συνιστούν σε καμία περίπτωση προτροπή ή συμβουλή για πραγματοποίηση οποιασδήποτε συναλλαγής. Περαιτέρω, κανένα από τα δεδομένα που αναφέρονται στο παρόν δεν συνιστούν εγγύηση ή ένδειξη για τη μελλοντική απόδοση οποιουδήποτε χρηματοπιστωτικού μέσου, ισοτιμίας νομίσματος ή άλλου εμπορικού ή οικονομικού παράγοντα, οι προηγούμενες δε αποδόσεις δεν είναι ενδεικτικές των μελλοντικών. Τα δεδομένα, που παρατίθενται για πληροφοριακούς και μόνο λόγους, έχουν ληφθεί από πηγές που θεωρούνται αξιόπιστες και έχει καταβληθεί κάθε δυνατή επιμέλεια για την ορθή επεξεργασία τους. Ωστόσο τα δεδομένα δεν έχουν επαληθευτεί από την Τράπεζα και δεν παρέχεται καμία εγγύηση, ρητή ή σιωπηρή, για την ακρίβεια, πληρότητα ή εγκυρότητά τους. Ως εκ τούτου, δεν παρέχουμε οποιαδήποτε διαβεβαίωση, ότι οι παραδοχές και εκτιμήσεις μας είναι οι μόνες σωστές, ή ότι η διαθέσιμη σε μας πληροφόρηση είναι πλήρης και ακριβής. Οι απόψεις που διατυπώνονται ισχύουν κατά τη χρονική στιγμή έκδοσης του εντύπου, αποτελούν προσωπικές απόψεις των αντίστοιχων αναλυτών και υπόκεινται σε αναθεώρηση χωρίς οποιαδήποτε προειδοποίηση. Κάθε επενδυτική απόφαση πρέπει να λαμβάνεται με ίδια κρίση του επενδυτή και να βασίζεται σε προσωπική ενημέρωση και αξιολόγηση του αναλαμβανόμενου κινδύνου από δικούς του ανεξάρτητους συμβούλους, ιδιαιτέρως όσον αφορά θέματα οικονομικής, νομικής, φορολογικής, λογιστικής ή κανονιστικής φύσεως. Η Alpha Bank δεν παρέχει (άμεσα ή έμμεσα) συμβουλευτικές υπηρεσίες, παρά μόνον κατόπιν ρητής έγγραφης συμφωνίας παροχής συμβουλευτικών υπηρεσιών, τόσο δε η Τράπεζα όσο και οι διευθυντές, τα στελέχη και οι εργαζόμενοι σε αυτή δεν φέρουν καμία ευθύνη για οποιαδήποτε άμεση ή έμμεση απώλεια ή ζημία που μπορεί να προκύψει από τη χρήση του παρόντος εντύπου. Η παρούσα ανάλυση δεν συνιστά έρευνα στον τομέα των επενδύσεων κατά την έννοια της ισχύουσας νομοθεσίας και ως εκ τούτου δεν έχει συνταχθεί σύμφωνα ούτε τηρεί τις απαιτήσεις του νόμου για τη διασφάλιση της ανεξαρτησίας της έρευνας στον τομέα των επενδύσεων. Εάν έχετε λάβει το παρόν μήνυμα εκ παραδρομής ή δεν είστε ο παραλήπτης στον οποίο απευθύνεται δεν πρέπει, αμέσως ή εμμέσως να χρησιμοποιήσετε, αναπαραγάγετε, τυπώσετε, διανείμετε ή αντιγράψετε μέρος ή το σύνολο αυτού ή συνημμένα σε αυτό έγγραφα. Απαγορεύεται η αναπαραγωγή, αντιγραφή, επανεκτύπωση ή μετάδοση του παρόντος εντύπου για οποιοδήποτε σκοπό, χωρίς την προηγούμενη έγγραφη άδεια του εκδότη.