Ανάλυση Αγορών

24 Νοεμβρίου 2026

Ανάλυση διεθνών αγορών
Advisory and Products

Επισκόπηση

Σημαντική ανάκαμψη παρουσίασαν χθες οι διεθνείς μετοχικές αγορές στον απόηχο της επιστροφής του J. Huang στη θέση του Διευθύνοντος Συμβούλου της Nvidia. Η θετική αυτή δυναμική δεν περιορίστηκε στον τεχνολογικό κλάδο, αλλά επεκτάθηκε σχεδόν στο σύνολο των κλάδων και των γεωγραφικών περιοχών. Με τις ανησυχίες γύρω από τον τεχνολογικό κλάδο να μετριάζονται, το ενδιαφέρον στρέφεται στα στοιχεία για την οικονομία και στις αποφάσεις Κεντρικών Τραπεζών. Ο Πρόεδρος της Fed Νέας Υόρκης (J. Williams) δήλωσε ότι οι επίμονες πληθωριστικές πιέσεις συνηγορούν υπέρ πιο περιοριστικής νομισματικής πολιτικής, υπογραμμίζοντας ωστόσο ότι ο ρυθμός των αυξήσεων θα εξαρτηθεί από τα μακροοικονομικά στοιχεία. Στις ΗΠΑ ο δείκτης μεταποίησης PMI Νοεμβρίου υποχώρησε σύμφωνα με τις εκτιμήσεις (54,5, εκτίμηση: 54,5, Οκτώβριος: 54,9), ομοίως και ο δείκτης υπηρεσιών (54,7, εκτίμηση: 55,5, Οκτώβριος: 56,1). Στην Ευρωζώνη, ο δείκτης μεταποίησης PMI Νοεμβρίου διαμορφώθηκε υψηλότερα των εκτιμήσεων (52,9, εκτίμηση: 52,7, Οκτώβριος: 52,7), ενώ ο δείκτης υπηρεσιών υποχώρησε σε χαμηλό πέντε μηνών (51,2, εκτίμηση: 51,8, Οκτώβριος: 51,4). Στο Ηνωμένο Βασίλειο, ο δείκτης μεταποίησης PMI Νοεμβρίου (52,7, εκτίμηση: 53, Οκτώβριος: 52,8) και ο υπηρεσιών (52, εκτίμηση: 53, Οκτώβριος: 52,8) κινήθηκαν πτωτικά.

Σημαντικά Οικονομικά Γεγονότα

Στη **Γερμανία** ανακοινώνεται ο δείκτης επιχειρηματικού κλίματος IFO Νοεμβρίου. Στις **ΗΠΑ** δημοσιεύεται ο δείκτης καταναλωτικής εμπιστοσύνης Conference Board Νοεμβρίου.

Χρηματιστήριο

Ισχυρή ανάκαμψη παρουσίασαν χθες οι μετοχικές αγορές σε διεθνές επίπεδο μετά την επανατοποθέτηση του J. Huang ως CEO της Nvidia. Ο S&P 500 (4,73%) κατέγραψε τη μεγαλύτερη άνοδο από τον Απρίλιο του 2025. Ισχυρότερη συμβολή παρείχε η Nvidia (31,48%) η οποία σημείωσε τη μεγαλύτερη ημερήσια ενίσχυση από το 2003. Ομοίως, ενίσχυση εμφάνισαν οι Nasdaq (6,51%) και Philadelphia Semiconductors (14,03%). Καλύτερη επίδοση για την τεχνολογία (9,03%), ενώ μεγαλύτερες απώλειες για την ενέργεια (-1,32%). Στην Ευρώπη, σε θετικό έδαφος έκλεισε ο δείκτης Stoxx 600 (1,81%) έπειτα από πέντε πτωτικές συνεδριάσεις. Σταθεροποιητικό είναι το σημερινό άνοιγμα στην Ευρώπη. Στην Ασία, τόσο ο ιαπωνικός Nikkei (3,91%) όσο και ο νοτιοκορεάτικος Kospi (6,32%) ενισχύθηκαν ως αποτέλεσμα του περιορισμού των ανησυχιών γύρω από το AI. Παρόμοια εικόνα για την Ταιβάν (TAIEX: 8,99%). Υποχωρούν σήμερα οι κινεζικές μετοχές στο Hong Kong (-1%).

Συνάλλαγμα

Ήπια ανοδικές τάσεις παρουσιάζει σήμερα το πρωί η ισοτιμία ευρώ/δολάριο ($1,0915-20) μετά το νέο χαμηλό ($1,0881) από τον Απρίλιο του 2025 που κατέγραψε τη χθεσινή ημέρα. Η ισχυρή ανάκαμψη των μετοχών τεχνολογίας χθες συνδυάστηκε με περαιτέρω ενίσχυση του δολαρίου, καθώς περιορίσθηκαν οι ανησυχίες για πιθανές εκροές κεφαλαίων από περιουσιακά στοιχεία των ΗΠΑ. Επίσης, θετικά επηρέασαν το δολάριο δηλώσεις μελών της Fed, καθώς συνέβαλαν στην ενίσχυση των εκτιμήσεων ότι η Fed θα χρειαστεί το 2027 να προβεί σε πρόσθετες αυξήσεις επιτοκίων. Σημειώνεται ότι η ισοτιμία σε βραχυπρόθεσμο ορίζοντα έχει προσεγγίσει υπερπουλημένα επίπεδα. Στήριξη για την ισοτιμία στα $1,0880 με επόμενο επίπεδο στήριξης να εντοπίζεται στην περιοχή των $1,0800.

Επιτόκια

Υποχωρούν ελαφρώς σήμερα οι αποδόσεις στη λήξη σε ΗΠΑ και Ευρωζώνη. Η αμερικανική 10ετία διαμορφώνεται στο 4,92% και η γερμανική στο 3,27%.

Ενέργεια – Εμπορεύματα

Παραμένει σε καθοδική τάση η τιμή του ΣΜΕ WTI, καταγράφοντας νωρίς το πρωί χαμηλό ($79,20/βαρέλι) από τον Αύγουστο. Καθοδικά επηρεάζει την τιμή η εκτίμηση για υπερβάλλουσα προσφορά πετρελαίου. Επίσης, καθοδικά επηρεάζουν οι αναφορές στον τύπο ότι συνεχίζονται οι διαπραγματεύσεις ΗΠΑ – Ιράν για τον τερματισμό του πολέμου. Σταθεροποιητικά σήμερα η τιμή του ευρωπαϊκού φυσικού αερίου (€89,70/MWh). Ανοδικά επηρεάζουν την τιμή οι προβλέψεις για χαμηλότερες θερμοκρασίες. Ελαφρώς καθοδικά σήμερα ο χρυσός ($3.624/ουγγιά) μετά τη χθεσινή ανάκαμψη (2,72%).

	Τρέχουσα Τιμή	Υψηλό Ημέρας	Χαμηλό Ημέρας
Αγορά Συναλλάγματος			
Ευρώ/Δολάριο	1.0908	1.0921	1.0896
Στερλίνα/Δολάριο	1.3037	1.3048	1.3027
Ευρώ/Στερλίνα	0.8367	0.8370	0.8361
Δολάριο/Γιεν	159.39	159.40	158.75
Ευρώ/Γιεν	173.87	173.91	173.19
Δολάριο/Ελβ. Φράγκο	0.843	0.8429	0.8406
Ευρώ/Ελβ. Φράγκο	0.919	0.9192	0.9169
Απόδοση Κρατικών Ομολόγων			
10ετές Γερμανίας	3.28	3.28	3.27
2ετές Γερμανίας	3.07	3.07	3.06
10ετές ΗΠΑ	4.93	4.95	4.91
2ετές ΗΠΑ	4.69	4.70	4.66
10ετές Μ. Βρετανίας	5.20	5.20	5.19
2ετές Μ. Βρετανίας	4.87	4.87	4.86
10ετές Ιαπωνίας	2.73	2.77	2.70
2ετές Ιαπωνίας	1.79	1.82	1.78
10ετές Ελλάδας	4.19	4.20	4.18
Διατραπεζικά Επιτόκια			
5ετές Swap Ευρώ	3.32	3.33	3.31
5ετές Swap Δολαρίου	4.46	4.47	4.43
5ετές Swap Στερλίνα	4.69	4.69	4.68
Εμπορεύματα			
Τιμή Spot Χρυσός	3,624	3,678	3,614
Τιμή spot Ασήμι	42.365	44.018	42.112

S&P 500 ΗΠΑ

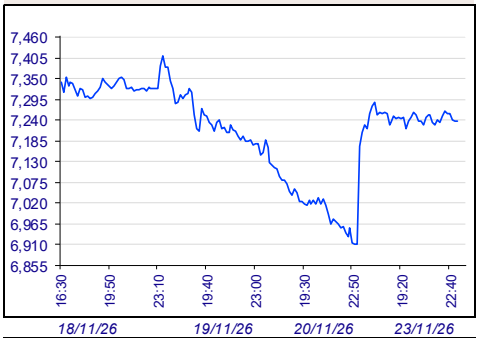

24/11/26 10:18

Ημερήσια Ανάλυση Αγορών

	Ημερήσια Μεταβολή (%)	Εβδομαδιαία Μεταβολή (%)	Μηνιαία Μεταβολή (%)	Τριμηνιαία Μεταβολή (%)	Εξαμηνιαία Μεταβολή (%)	Μεταβολή από αρχή έτους (%)	Ετήσια Μεταβολή (%)
ΑΓΟΡΑ ΣΥΝΑΛΛΑΓΜΑΤΟΣ							
Ευρώ/Δολάριο	0.06	-0.81	-2.37	-6.47	-6.31	-7.13	-5.31
Στερλίνα/Δολάριο	0.05	-1.29	-2.28	-4.36	-3.45	-3.24	-0.51
Ευρώ/Στερλίνα	0.00	0.48	-0.08	-2.21	-2.97	-4.02	-4.83
Δολάριο/Γιεν	0.24	0.01	1.21	0.18	0.31	1.72	1.60
Ευρώ/Γιεν	0.30	-0.80	-1.20	-6.29	-6.02	-5.50	-3.80
Ευρώ/Ελβ. Φράγκο	0.13	-0.59	-0.61	-1.81	0.88	-1.26	-1.33
ΧΡΗΜΑΤΙΣΤΗΡΙΑΚΗ ΑΓΟΡΑ							
S&P 500 ΗΠΑ	4.73	-2.42	-5.07	-5.43	-3.16	5.72	7.93
STOXX Ευρώπης 600	0.09	-2.03	0.28	-2.55	1.99	7.66	13.26
Nikkei 225 Ιαπωνία	3.91	-1.71	-6.46	-10.50	-7.41	16.50	20.60
MSCI EM	-0.24	-4.72	-10.23	-16.40	-15.98	0.87	5.55
ASE Ελλάδα	0.38	-3.32	1.26	-2.65	12.79	20.83	24.06
ΠΑΓΚΟΣΜΙΟΙ ΜΕΤΟΧΙΚΟΙ ΚΛΑΔΙΚΟΙ ΔΕΙΚΤΕΣ (S&P 1200)							
Energy	-1.19	-5.81	-14.62	-6.15	-2.52	28.80	30.32
Utilities	0.97	-0.99	0.48	-0.19	-3.78	3.59	2.35
Material	2.94	-4.36	-6.29	-15.48	-9.54	2.01	9.97
Health Care	1.03	-2.91	0.26	2.38	15.99	12.01	13.01
Consumer Staples	-0.21	-2.00	1.13	3.87	5.44	11.87	13.16
Financials	1.31	-3.34	-2.53	-6.80	3.27	3.18	10.75
Industrials	2.82	-2.18	-2.82	-10.58	-7.02	2.14	7.47
Real Estate	0.92	-3.04	0.64	-5.24	-3.95	3.84	3.68
Comm. Services	4.11	-1.50	-7.48	-12.11	-18.08	-13.04	-12.79
Info. Technology	7.62	-1.32	-11.83	-11.14	-10.90	10.66	14.00
Consumer Discretionary	3.14	-0.89	1.53	-3.53	-4.11	-5.05	-1.71
ΑΓΟΡΑ ΕΜΠΟΡΕΥΜΑΤΩΝ							
Τιμή ΣΜΕ WTI	-0.14	-6.92	-22.48	-5.82	-17.12	39.43	36.06
Τιμή ΣΜΕ Brent	-0.27	-4.31	-23.64	-3.30	-13.92	46.47	40.65
Τιμή ΣΜΕ TTF	0.94	6.07	-3.49	32.58	86.06	221.65	204.50
Τιμή spot δικ. Ρύπων	-0.87	-4.91	-3.53	-0.22	9.46	-2.77	2.96
Τιμή spot χρυσού	-0.31	-5.88	-9.79	-22.12	-20.72	-16.11	-12.40
Τιμή 3Μ ΣΜΕ χαλκού	2.71	-5.78	-12.80	-12.14	-8.62	0.54	15.88
Τιμή 3Μ ΣΜΕ Αλουμινίου	1.13	-4.93	-6.14	-11.77	-21.73	-4.64	2.53
ΑΓΟΡΑ ΚΡΑΤΙΚΩΝ ΟΜΟΛΟΓΩΝ (Μεταβολή σε μονάδες βάσης απόδοσης στη λήξη)							
10ετές Γερμανίας	-0.5	-9.3	-6.3	2.9	24.4	42.7	59.0
2ετές Γερμανίας	-0.1	-5.9	0.6	19.7	42.4	94.6	105.7
10ετές ΗΠΑ	-1.0	-17.3	-6.1	23.8	37.6	76.7	90.9
2ετές ΗΠΑ	-0.7	-11.7	0.5	45.6	56.6	121.4	119.0
10ετές Μ. Βρετανίας	-1.1	-17.2	-15.8	14.1	30.1	71.9	66.1
10ετές Ιαπωνίας	-6.8	-14.7	-7.4	-16.2	-3.1	66.6	95.4
10ετές Ελλάδας	-1.1	-10.2	-20.4	24.0	47.1	74.5	88.3

ΔΙΑΓΡΑΜΜΑΤΑ

Ευρώ/Δολάριο

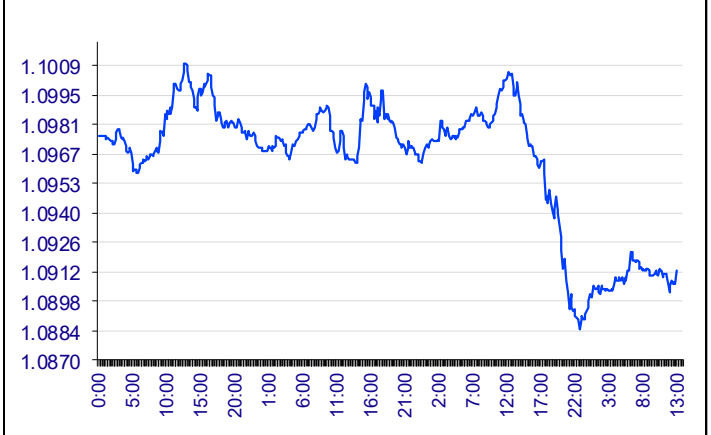

Απόδοση 10ετούς Ομολόγου ΗΠΑ

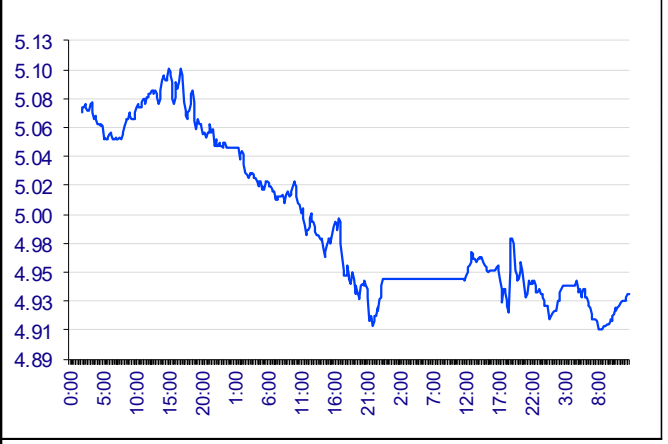

24/11/26 10:17 πμ

ΟΙΚΟΝΟΜΙΚΑ ΓΕΓΟΝΟΤΑ	ΩΡΑ	ΕΚΤΙΜΗΣΗ	ΠΡΟΗΓ/ΝΗ ΜΕΤΡΗΣΗ
ΓΕΡΜΑΝΙΑ			
Δείκτης επιχειρηματικού κλίματος IFO Νοεμβρίου	11:00	90,5	90,2
ΗΠΑ			
Δείκτης μεταποίησης Richmond Fed Νοεμβρίου	17:00	-2	-2
Δείκτης καταναλωτικής εμπιστοσύνης Conference Board Νοεμβρίου	17:00	92,4	91,7
Οι αναγραφόμενες ώρες ανακοινώσεων αντιστοιχούν στην τοπική ώρα Ελλάδος			

Στην Ευρωζώνη, ο δείκτης PMI μεταποίησης Νοεμβρίου διαμορφώθηκε υψηλότερα των εκτιμήσεων (52,9, εκτίμηση: 52,7, Οκτώβριος: 52,7), ενώ ο δείκτης PMI υπηρεσιών υποχώρησε σε χαμηλό πέντε μηνών (51,2, εκτίμηση: 51,8, Οκτώβριος: 51,4).

ΕΥΡΩΖΩΝΗ: Δείκτες PMI, 2023 - 2026

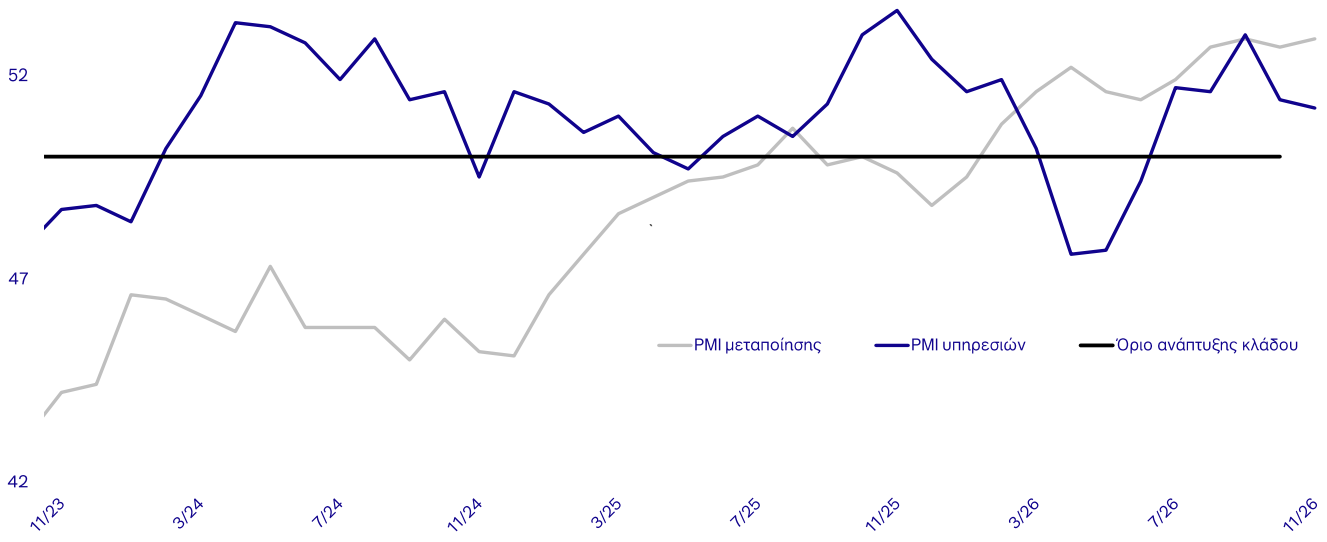

Ανάλυση Διεθνών Αγορών	marketanalysis@alpha.gr
Κων/νος Αναθρεπτάκης, CFA	konstantinos.anathreptakis@alpha.gr
Στέλιος Νίστας, CFA	stylianos.nistas@alpha.gr
Στέφανος Οικονομίδης, CFA	stefanos.oikonomidis@alpha.gr
Γιάννης Μαραβέλιας	ioannis.maravelias@alpha.gr
Γιάννης Κανελλόπουλος	ioannis.kanellopoulos@alpha.gr

Ρήτρα Αποποίησης Ευθύνης: Οι απόψεις, τιμές, ποσά ή/και επιτόκια καθώς και κάθε προφορική ή γραπτή ανάλυση είναι ενδεικτικές, αντανακλούν καλόπιστα γενόμενες παραδοχές και εκτιμήσεις μας, όπως και τη διαθέσιμη σε μας πληροφόρηση για τα σχετικά δεδομένα της αγοράς, δεν θεωρούνται πλήρεις και ακριβείς, έχουν δε αποκλειστικά και μόνο ενημερωτικό χαρακτήρα και δεν συνιστούν σε καμία περίπτωση προτροπή ή συμβουλή για πραγματοποίηση οποιασδήποτε συναλλαγής. Περαιτέρω, κανένα από τα δεδομένα που αναφέρονται στο παρόν δεν συνιστούν εγγύηση ή ένδειξη για τη μελλοντική απόδοση οποιουδήποτε χρηματοπιστωτικού μέσου, ισοτιμίας νομίσματος ή άλλου εμπορικού ή οικονομικού παράγοντα, οι προηγούμενες δε αποδόσεις δεν είναι ενδεικτικές των μελλοντικών. Τα δεδομένα, που παρατίθενται για πληροφοριακούς και μόνο λόγους, έχουν ληφθεί από πηγές που θεωρούνται αξιόπιστες και έχει καταβληθεί κάθε δυνατή επιμέλεια για την ορθή επεξεργασία τους. Ωστόσο τα δεδομένα δεν έχουν επαληθευτεί από την Τράπεζα και δεν παρέχεται καμία εγγύηση, ρητή ή σιωπηρή, για την ακρίβεια, πληρότητα ή εγκυρότητά τους. Ως εκ τούτου, δεν παρέχουμε οποιαδήποτε διαβεβαίωση, ότι οι παραδοχές και εκτιμήσεις μας είναι οι μόνες σωστές, ή ότι η διαθέσιμη σε μας πληροφόρηση είναι πλήρης και ακριβής. Οι απόψεις που διατυπώνονται ισχύουν κατά τη χρονική στιγμή έκδοσης του εντύπου, αποτελούν προσωπικές απόψεις των αντίστοιχων αναλυτών και υπόκεινται σε αναθεώρηση χωρίς οποιαδήποτε προειδοποίηση. Κάθε επενδυτική απόφαση πρέπει να λαμβάνεται με ίδια κρίση του επενδυτή και να βασίζεται σε προσωπική ενημέρωση και αξιολόγηση του αναλαμβανόμενου κινδύνου από δικούς του ανεξάρτητους συμβούλους, ιδιαιτέρως όσον αφορά θέματα οικονομικής, νομικής, φορολογικής, λογιστικής ή κανονιστικής φύσεως. Η Alpha Bank δεν παρέχει (άμεσα ή έμμεσα) συμβουλευτικές υπηρεσίες, παρά μόνον κατόπιν ρητής έγγραφης συμφωνίας παροχής συμβουλευτικών υπηρεσιών, τόσο δε η Τράπεζα όσο και οι διευθυντές, τα στελέχη και οι εργαζόμενοι σε αυτή δεν φέρουν καμία ευθύνη για οποιαδήποτε άμεση ή έμμεση απώλεια ή ζημία που μπορεί να προκύψει από τη χρήση του παρόντος εντύπου. Η παρούσα ανάλυση δεν συνιστά έρευνα στον τομέα των επενδύσεων κατά την έννοια της ισχύουσας νομοθεσίας και ως εκ τούτου δεν έχει συνταχθεί σύμφωνα ούτε τηρεί τις απαιτήσεις του νόμου για τη διασφάλιση της ανεξαρτησίας της έρευνας στον τομέα των επενδύσεων. Εάν έχετε λάβει το παρόν μήνυμα εκ παραδρομής ή δεν είστε ο παραλήπτης στον οποίο απευθύνεται δεν πρέπει, αμέσως ή εμμέσως να χρησιμοποιήσετε, αναπαραγάγετε, τυπώσετε, διανείμετε ή αντιγράψετε μέρος ή το σύνολο αυτού ή συνημμένα σε αυτό έγγραφα. Απαγορεύεται η αναπαραγωγή, αντιγραφή, επανεκτύπωση ή μετάδοση του παρόντος εντύπου για οποιοδήποτε σκοπό, χωρίς την προηγούμενη έγγραφη άδεια του εκδότη.