Alpha bank

Ανάλυση Αγορών

23 Νοεμβρίου 2026

Ανάλυση διεθνών αγορών
Advisory and Products

Επισκόπηση

Προσπάθεια ανάκαμψης παρουσιάζουν οι διεθνείς μετοχικές αγορές σήμερα το πρωί μετά τη σημαντική και διευρυμένη πτώση της Παρασκευής. Οι συνεχιζόμενες ανησυχίες για την πορεία του AI και την αποδοτικότητα των επενδύσεων, η επικράτηση των Δημοκρατικών με το ενδεχόμενο αυστηροποίησης του κανονιστικού πλαισίου, καθώς επίσης και τα ιδιοσυγκρασιακά θέματα της Nvidia επηρέασαν αρνητικά το επενδυτικό κλίμα και έστρεψαν επενδυτικές ροές σε ασφαλή καταφύγια. Σύμφωνα με δημοσιεύματα, η αρμόδια εποπτική αρχή στις ΗΠΑ πραγματοποιεί έρευνα σχετικά με τις λογιστικές πρακτικές της Nvidia. Η αγορά τιμολογεί πλέον δυο με τρεις αυξήσεις επιτοκίων μέχρι τον Ιούλιο του 2027, από τουλάχιστον τρεις που τιμολογούσε πριν μια εβδομάδα. Το μέλος Fed (L. Cook) δήλωσε ότι τα επιτόκια δεν είναι όσο υψηλά θα έπρεπε. Ο Υπουργός Οικονομικών των ΗΠΑ (S. Bessent) επέκρινε την αυστηροποίηση της νομισματικής πολιτικής της Fed. Η τελική μέτρηση Νοεμβρίου του δείκτη καταναλωτικής εμπιστοσύνης Πανεπιστημίου Michigan διαμορφώθηκε οριακά χαμηλότερα της αρχικής, (51,5, αρχική μέτρηση: 51,6, Οκτώβριος: 48). Οι πληθωριστικές προσδοκίες ενός έτους και 5-10 ετών αποκλιμακώθηκαν ταχύτερα της αρχικής μέτρησης. Στη Γαλλία ο δείκτης μεταποίησης PMI παρουσίασε μη αναμενόμενη υποχώρηση τον Νοέμβριο (47,9, εκτίμηση: 49,8, Οκτώβριος: 49,5). Η Ν. Κορέα και η Ταιβάν προέβησαν σε ανακοινώσεις στήριξης της μετοχικής αγοράς.

Σημαντικά Οικονομικά Γεγονότα

Σε **Ευρωζώνη, Η.Β. και ΗΠΑ** αναμένονται οι αρχικές μετρήσεις των δεικτών μεταποίησης και υπηρεσιών PMI Νοεμβρίου.

Χρηματιστήριο

Προσπάθεια ανάκαμψης παρουσιάζουν σήμερα οι μετοχικές αγορές μετά τις ισχυρές απώλειες που κατέγραψαν την προηγούμενη εβδομάδα. Ο S&P 500 παρουσίασε την Παρασκευή υποχώρηση (-3,70%) για 7η συνεχόμενη ημέρα, με τον δείκτη να εισέρχεται σε περιοχή διόρθωσης (πτώση -11,62% από το ιστορικό υψηλό). Η πτώση της Παρασκευής ήταν ευρεία με τις ισχυρότερες απώλειες να καταγράφουν ο Nasdaq (-5,28%) και ο κλάδος τεχνολογίας (-7,11%). Σημειώνεται ότι ο δείκτης Philadelphia Semiconductors κατέγραψε την προηγούμενη εβδομάδα τη μεγαλύτερη πτώση (-17,1%) από τον Σεπτέμβριο του 2001. Καθοδικά έκλεισε την Παρασκευή ο δείκτης Stoxx 600 (-2%) στην Ευρώπη για 5η συνεχόμενη ημέρα. Ανοδικά αναμένεται να κινηθούν σήμερα οι μετοχικές αγορές στην Ευρώπη. Κλειστές θα παραμείνουν σήμερα οι αγορές στην Ιαπωνία λόγω αργίας. Ο Kospi στη Ν. Κορέα υποχωρεί σήμερα (-3,3%), ωστόσο οι απώλειες μετριάστηκαν μετά τις ανακοινώσεις της κυβέρνησης για μέτρα σταθεροποίησης των μετοχικών αγορών. Ελαφρώς χαμηλότερα σήμερα οι κινεζικές μετοχές στο Hong Kong (-0,35%).

Συνάλλαγμα

Ελαφρώς ανοδικά σήμερα το πρωί η ισοτιμία ευρώ/δολάριο ($1,1000-05) μετά το χαμηλό ($1,0953) από τον Απρίλιο του 2025 που κατέγραψε την προηγούμενη εβδομάδα. Η εκτίμηση ότι η αναταραχή στις μετοχικές αγορές των ΗΠΑ την προηγούμενη εβδομάδα θα επηρεάσει αρνητικά την κατανάλωση συνέβαλε στον περιορισμό της πιθανότητας για επιθετικές αυξήσεις επιτοκίων από τη Fed το 2027, επηρεάζοντας αρνητικά το δολάριο. Με ενδιαφέρον αναμένονται σήμερα η ομιλία του Προέδρου της Fed New York και οι ανακοινώσεις των δεικτών PMI Νοεμβρίου στην Ευρωζώνη και στις ΗΠΑ. Η περαιτέρω άνοδος της τιμή του Ευρωπαϊκού φυσικού αερίου, περιορίζει την περαιτέρω ανάκαμψη της ισοτιμίας ευρώ/δολάριο. Στήριξη για την ισοτιμία στα $1,0880.

Επιτόκια

Ενισχύονται ελαφρώς σήμερα το πρωί οι αποδόσεις στη λήξη στις ΗΠΑ και στην Ευρωζώνη. Η αμερικανική 2ετία κατέγραψε την περασμένη εβδομάδα τη μεγαλύτερη εβδομαδιαία πτώση (-19,5 μ.β.) από τον Αύγουστο του 2025.

Ενέργεια – Εμπορεύματα

Ελαφρώς καθοδικά κινείται σήμερα η τιμή ΣΜΕ WTI ($82,80/βαρέλι). Περιορισμένη επίπτωση στις τιμές παρείχε η εκ νέου αναζωπύρωση των εντάσεων στη Μέση Ανατολή. Αναλυτικά, οι Χούθι πραγματοποίησαν πλήγματα σε διυλιστήριο στη Σαουδική Αραβία ενώ το Ιράν έπληξε βιομηχανικές εγκαταστάσεις στο Μπαχρέιν. Ανοδικά κινείται η τιμή του ευρωπαϊκού φυσικού αερίου (€93,64/MWh). Ανακάμπτει σήμερα ο χρυσός έπειτα το χαμηλό ($3.502,98/ουγγιά) από τον Σεπτέμβριο του 2025 που σημείωσε την Παρασκευή.

	Τρέχουσα Τιμή	Υψηλό Ημέρας	Χαμηλό Ημέρας
Αγορά Συναλλάγματος			
Ευρώ/Δολάριο	1.0991	1.1006	1.0967
Στερλίνα/Δολάριο	1.3126	1.3132	1.3083
Ευρώ/Στερλίνα	0.8373	0.8394	0.8373
Δολάριο/Γιεν	159.09	159.12	158.51
Ευρώ/Γιεν	174.85	174.97	173.42
Δολάριο/Ελβ. Φράγκο	0.838	0.8413	0.8373
Ευρώ/Ελβ. Φράγκο	0.921	0.9232	0.9172
Απόδοση Κρατικών Ομολόγων			
10ετές Γερμανίας	3.32	3.32	3.31
2ετές Γερμανίας	3.09	3.09	3.08
10ετές ΗΠΑ	4.96	4.97	4.94
2ετές ΗΠΑ	4.69	4.69	4.65
10ετές Μ. Βρετανίας	5.25	5.26	5.24
2ετές Μ. Βρετανίας	4.90	4.91	4.87
10ετές Ιαπωνίας	2.80	2.80	2.80
2ετές Ιαπωνίας	1.84	1.84	1.84
10ετές Ελλάδας	4.25	4.25	4.24
Διατραπεζικά Επιτόκια			
5ετές Swap Ευρώ	3.36	3.36	3.34
5ετές Swap Δολαρίου	4.47	4.48	4.44
5ετές Swap Στερλίνα	4.73	4.73	4.71
Εμπορεύματα			
Τιμή Spot Χρυσός	3,607	3,637	3,554
Τιμή spot Ασήμι	42.335	42.918	41.543

S&P 500 ΗΠΑ

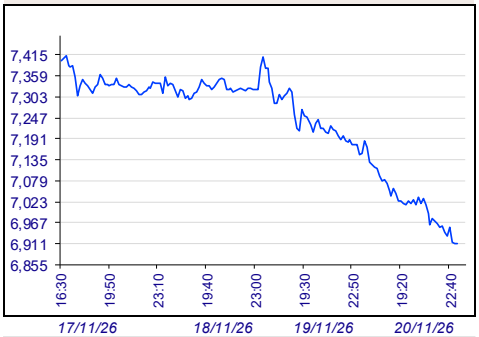

23/11/26 10:30

Ημερήσια Ανάλυση Αγορών

	Ημερήσια Μεταβολή (%)	Εβδομαδιαία Μεταβολή (%)	Μηνιαία Μεταβολή (%)	Τριμηνιαία Μεταβολή (%)	Εξαμηνιαία Μεταβολή (%)	Μεταβολή από αρχή έτους (%)	Ετήσια Μεταβολή (%)
ΑΓΟΡΑ ΣΥΝΑΛΛΑΓΜΑΤΟΣ							
Ευρώ/Δολάριο	0.23	-0.04	-1.87	-5.75	-5.59	-6.41	-4.58
Στερλίνα/Δολάριο	0.34	-0.44	-1.84	-3.70	-2.78	-2.58	0.18
Ευρώ/Στερλίνα	-0.10	0.40	-0.06	-2.13	-2.89	-3.94	-4.75
Δολάριο/Γιεν	0.32	-0.25	1.40	-0.03	0.10	1.51	1.39
Ευρώ/Γιεν	0.55	-0.29	-0.48	-5.77	-5.49	-4.97	-3.26
Ευρώ/Ελβ. Φράγκο	-0.05	-0.30	-0.33	-1.61	1.08	-1.06	-1.13
ΧΡΗΜΑΤΙΣΤΗΡΙΑΚΗ ΑΓΟΡΑ							
S&P 500 ΗΠΑ	-3.70	-8.61	-9.36	-9.95	-7.53	0.95	4.66
STOXX Ευρώπης 600	0.31	-5.25	-1.29	-4.07	0.39	5.97	11.65
Nikkei 225 Ιαπωνία	-5.06	-7.70	-9.98	-13.87	-10.90	12.11	16.06
MSCI EM	-3.10	-5.80	-10.01	-17.53	-15.78	1.11	6.45
ASE Ελλάδα	-1.87	-3.69	0.88	-3.10	12.37	20.37	23.82
ΠΑΓΚΟΣΜΙΟΙ ΜΕΤΟΧΙΚΟΙ ΚΛΑΔΙΚΟΙ ΔΕΙΚΤΕΣ (S&P 1200)							
Energy	-0.61	-5.12	-13.59	-5.99	-1.35	30.35	31.45
Utilities	-0.52	-3.34	-0.49	-0.57	-4.70	2.59	2.09
Material	-2.69	-8.23	-8.97	-17.31	-12.13	-0.90	7.99
Health Care	-0.20	-5.22	-0.77	1.14	14.81	10.87	12.16
Consumer Staples	0.51	-2.88	1.34	5.58	5.66	12.11	12.16
Financials	-1.98	-6.34	-3.79	-7.39	1.93	1.85	9.78
Industrials	-3.18	-5.83	-5.48	-13.46	-9.57	-0.66	4.72
Real Estate	-1.10	-4.21	-0.29	-5.65	-4.83	2.89	3.01
Comm. Services	-3.00	-6.66	-11.13	-15.10	-21.31	-16.48	-13.46
Info. Technology	-6.97	-9.36	-18.07	-18.88	-17.21	2.82	8.24
Consumer Discretionary	-2.96	-4.76	-1.56	-6.55	-7.03	-7.94	-3.26
ΑΓΟΡΑ ΕΜΠΟΡΕΥΜΑΤΩΝ							
Τιμή ΣΜΕ WTI	-0.44	-3.13	-19.59	-4.62	-14.04	44.62	43.02
Τιμή ΣΜΕ Brent	-0.58	-0.44	-21.15	-2.50	-11.12	51.24	47.11
Τιμή ΣΜΕ TTF	6.16	10.80	0.05	42.56	92.88	233.44	210.95
Τιμή spot δικ. Ρύπων	0.91	-6.01	-4.73	-0.02	8.10	-3.98	1.93
Τιμή spot χρυσού	1.94	-6.46	-9.73	-22.46	-21.08	-16.49	-12.79
Τιμή 3Μ ΣΜΕ χαλκού	-2.92	-9.25	-15.68	-13.37	-10.95	-2.12	13.24
Τιμή 3Μ ΣΜΕ Αλουμινίου	-1.57	-6.16	-5.93	-11.87	-22.03	-5.71	0.37
ΑΓΟΡΑ ΚΡΑΤΙΚΩΝ ΟΜΟΛΟΓΩΝ (Μεταβολή σε μονάδες βάσης απόδοσης στη λήξη)							
10ετές Γερμανίας	1.5	-7.0	-2.6	6.1	28.1	46.4	61.6
2ετές Γερμανίας	3.0	-6.1	2.7	24.1	44.5	96.7	107.5
10ετές ΗΠΑ	1.8	-16.9	-3.3	22.8	40.4	79.5	89.8
2ετές ΗΠΑ	3.8	-14.4	0.4	44.9	56.4	121.2	117.8
10ετές Μ. Βρετανίας	1.4	-11.3	-10.4	19.2	35.5	77.3	70.6
10ετές Ιαπωνίας	0.0	-9.2	-0.6	-8.8	3.7	73.4	102.2
10ετές Ελλάδας	-0.6	-5.9	-14.4	28.7	53.1	80.5	92.5

ΔΙΑΓΡΑΜΜΑΤΑ

Ευρώ/Δολάριο

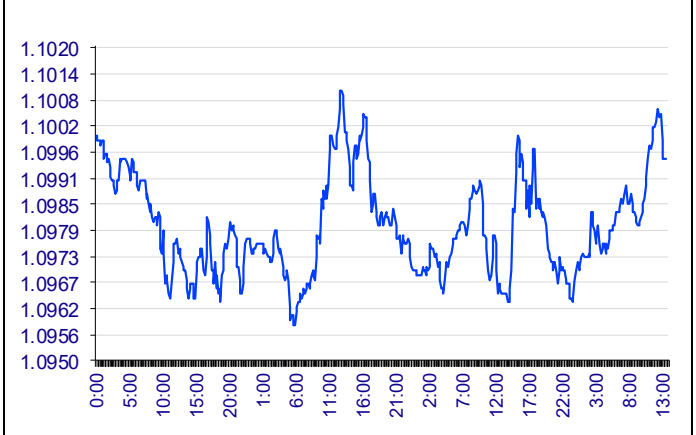

Απόδοση 10ετούς Ομολόγου ΗΠΑ

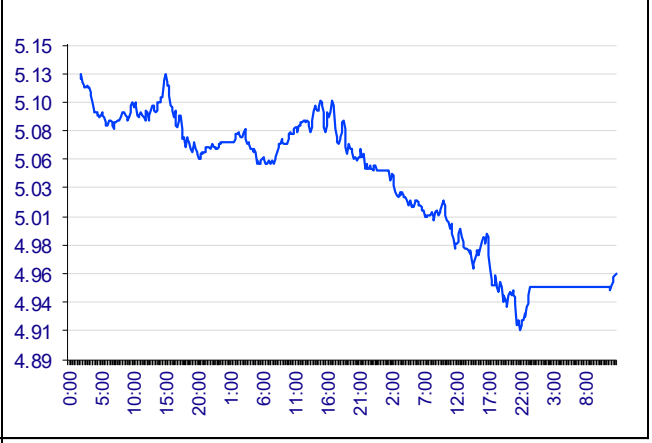

23/11/26 10:30 πμ

ΟΙΚΟΝΟΜΙΚΑ ΓΕΓΟΝΟΤΑ	ΩΡΑ	ΕΚΤΙΜΗΣΗ	ΠΡΟΗΓ/ΝΗ ΜΕΤΡΗΣΗ
ΕΥΡΩΖΩΝΗ			
Δείκτης PMI μεταποίησης Νοεμβρίου, αρχική μέτρηση	11:00	52,7	52,7
Δείκτης PMI υπηρεσιών Νοεμβρίου, αρχική μέτρηση	11:00	51,8	51,4
ΗΝΩΜΕΝΟ ΒΑΣΙΛΕΙΟ			
Δείκτης PMI μεταποίησης Νοεμβρίου, αρχική μέτρηση	11:30	53	52,8
Δείκτης PMI υπηρεσιών Νοεμβρίου, αρχική μέτρηση	11:30	53	52,8
ΗΠΑ			
Δείκτης PMI μεταποίησης Νοεμβρίου, αρχική μέτρηση	16:45	54,5	54,9
Δείκτης PMI υπηρεσιών Νοεμβρίου, αρχική μέτρηση	17:00	55,5	56,1
Οι αναγραφόμενες ώρες ανακοινώσεων αντιστοιχούν στην τοπική ώρα Ελλάδος			

▶ Ο δείκτης τεκμαρτής μεταβλητότητας VIX ανήλθε την Παρασκευή στο υψηλότερο επίπεδο του (35,89%) από τον Απρίλιο του 2025, εν μέσω ισχυρής υποχώρησης των μετοχικών δεικτών στις ΗΠΑ.

Δείκτης τεκμαρτής μεταβλητότητας VIX, 2025 -2026

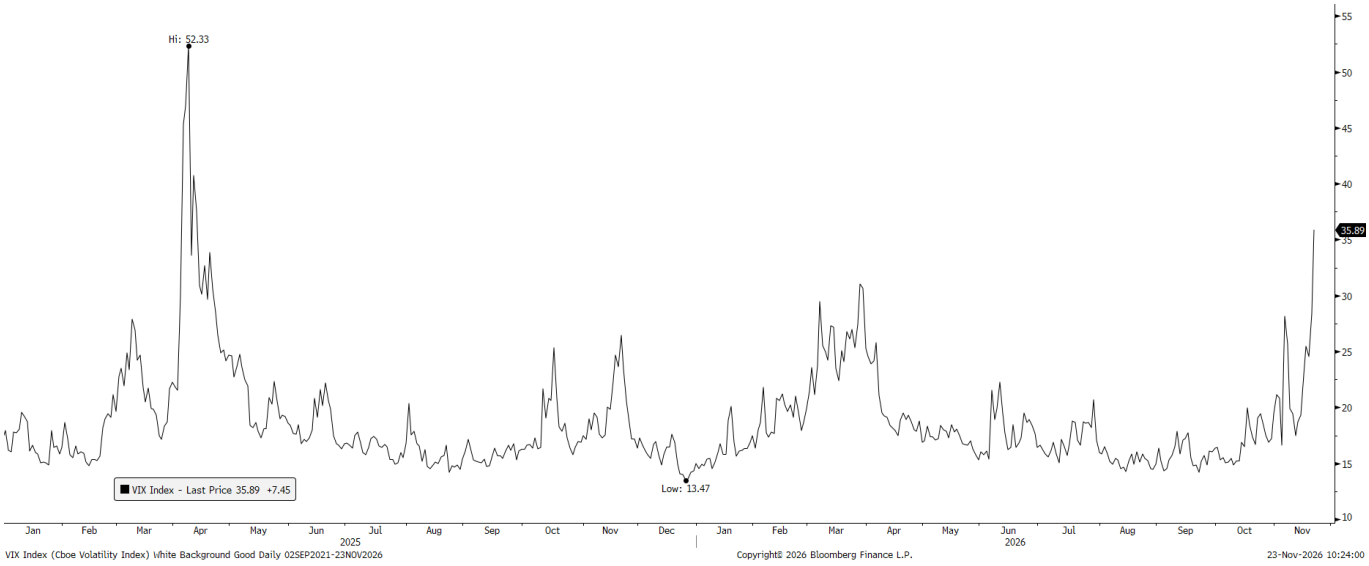

Ανάλυση Διεθνών Αγορών	marketanalysis@alpha.gr
Κων/νος Αναθρεπτάκης, CFA	konstantinos.anathreptakis@alpha.gr
Στέλιος Νίστας, CFA	stylianos.nistas@alpha.gr
Στέφανος Οικονομίδης, CFA	stefanos.oikonomidis@alpha.gr
Γιάννης Μαραβέλιας	ioannis.maravelias@alpha.gr
Γιάννης Κανελλόπουλος	ioannis.kanellopoulos@alpha.gr

Ρήτρα Αποποίησης Ευθύνης: Οι απόψεις, τιμές, ποσά ή/και επιπόκια καθώς και κάθε προφορική ή γραπτή ανάλυση είναι ενδεικτικές, αντανακλούν καλόπιστα γενόμενες παραδοχές και εκτιμήσεις μας, όπως και τη διαθέσιμη σε μας πληροφόρηση για τα σχετικά δεδομένα της αγοράς, δεν θεωρούνται πλήρεις και ακριβείς, έχουν δε αποκλειστικά και μόνο ενημερωτικό χαρακτήρα και δεν συνιστούν σε καμία περίπτωση προτροπή ή συμβουλή για πραγματοποίηση οποιασδήποτε συναλλαγής. Περαιτέρω, κανένα από τα δεδομένα που αναφέρονται στο παρόν δεν συνιστούν εγγύηση ή ένδειξη για τη μελλοντική απόδοση οποιουδήποτε χρηματοπιστωτικού μέσου, ισοτιμίας νομίσματος ή άλλου εμπορικού ή οικονομικού παράγοντα, οι προηγούμενες δε αποδόσεις δεν είναι ενδεικτικές των μελλοντικών. Τα δεδομένα, που παρατίθενται για πληροφοριακούς και μόνο λόγους, έχουν ληφθεί από πηγές που θεωρούνται αξιόπιστες και έχει καταβληθεί κάθε δυνατή επιμέλεια για την ορθή επεξεργασία τους. Ωστόσο τα δεδομένα δεν έχουν επαληθευτεί από την Τράπεζα και δεν παρέχεται καμία εγγύηση, ρητή ή σιωπηρή, για την ακρίβεια, πληρότητα ή εγκυρότητά τους. Ως εκ τούτου, δεν παρέχουμε οποιαδήποτε διαβεβαίωση, ότι οι παραδοχές και εκτιμήσεις μας είναι οι μόνες σωστές, ή ότι η διαθέσιμη σε μας πληροφόρηση είναι πλήρης και ακριβής. Οι απόψεις που διατυπώνονται ισχύουν κατά τη χρονική στιγμή έκδοσης του εντύπου, αποτελούν προσωπικές απόψεις των αντίστοιχων αναλυτών και υπόκεινται σε αναθεώρηση χωρίς οποιαδήποτε προειδοποίηση. Κάθε επενδυτική απόφαση πρέπει να λαμβάνεται με ίδια κρίση του επενδυτή και να βασίζεται σε προσωπική ενημέρωση και αξιολόγηση του αναλαμβανόμενου κινδύνου από δικούς του ανεξάρτητους συμβούλους, ιδιαιτέρως όσον αφορά θέματα οικονομικής, νομικής, φορολογικής, λογιστικής ή κανονιστικής φύσεως. Η Alpha Bank δεν παρέχει (άμεσα ή έμμεσα) συμβουλευτικές υπηρεσίες, παρά μόνον κατόπιν ρητής έγγραφης συμφωνίας παροχής συμβουλευτικών υπηρεσιών, τόσο δε η Τράπεζα όσο και οι διευθυντές, τα στελέχη και οι εργαζόμενοι σε αυτή δεν φέρουν καμία ευθύνη για οποιαδήποτε άμεση ή έμμεση απώλεια ή ζημία που μπορεί να προκύψει από τη χρήση του παρόντος εντύπου. Η παρούσα ανάλυση δεν συνιστά έρευνα στον τομέα των επενδύσεων κατά την έννοια της ισχύουσας νομοθεσίας και ως εκ τούτου δεν έχει συνταχθεί σύμφωνα ούτε τηρεί τις απαιτήσεις του νόμου για τη διασφάλιση της ανεξαρτησίας της έρευνας στον τομέα των επενδύσεων. Εάν έχετε λάβει το παρόν μήνυμα εκ παραδρομής ή δεν είστε ο παραλήπτης στον οποίο απευθύνεται δεν πρέπει, αμέσως ή εμμέσως να χρησιμοποιήσετε, αναπαραγάγετε, τυπώσετε, διανείμετε ή αντιγράψετε μέρος ή το σύνολο αυτού ή συνημμένα σε αυτό έγγραφα. Απαγορεύεται η αναπαραγωγή, αντιγραφή, επανεκτύπωση ή μετάδοση του παρόντος εντύπου για οποιοδήποτε σκοπό, χωρίς την προηγούμενη έγγραφη άδεια του εκδότη.