

Επισκόπηση

Θετικό διαμορφώνεται το επενδυτικό κλίμα σήμερα το πρωί μετά από δημοσιεύματα που θέλουν τις ΗΠΑ και το Ιράν να συμφωνούν σε παράταση εκεχειρίας κατά 60 ημέρες. Υποχωρεί το πετρέλαιο και οι αποδόσεις στη λήξη, ενώ ενισχύεται η μετοχική κατηγορία. Συγκεκριμένα, η φημολογούμενη παράταση εκεχειρίας φέρεται να τελεί υπό την έγκριση του Προέδρου Trump και περιλαμβάνει ελεύθερη ναυσιπλοΐα στα Στενά του Hormuz και επανέναρχη διαπραγματεύσεων για το πυρηνικό πρόγραμμα του Ιράν. Ο Υπουργός Οικονομικών των ΗΠΑ (S. Bessent) τόνισε ότι οι ΗΠΑ δεν θα δεχτούν σε καμία περίπτωση τέλη ελεύθερου διάπλου από τα Στενά. Φειδωλοί ως προς το ενδεχόμενο αύξησης επιτοκίων εμφανίστηκαν τα μέλη Fed J. Williams και A. Musalem, με τον πρώτο να δηλώνει ότι τα επιτόκια είναι στο σωστό επίπεδο, και τον δεύτερο να αναφέρει ότι το σενάριο αύξησης επιτοκίων υπάρχει μεν αλλά τελεί υπό προϋποθέσεις. Στις ΗΠΑ ο δομικός αποπληθωριστής προσωπικής κατανάλωσης Απριλίου παρουσίασε κλιμάκωση σε ετήσια βάση σύμφωνη με τις εκτιμήσεις και κατέγραψε υψηλό από τον Νοέμβριο του 2023 (3,30%, Μάρτιος: 3,20%). Το προσωπικό εισόδημα παρέμεινε αμετάβλητο τον Απρίλιο (εκτίμηση: 0,4%, Μάρτιος: 0,5%), ενώ η προσωπική κατανάλωση ενισχύθηκε σύμφωνα με τις εκτιμήσεις (0,5%), παρουσιάζοντας ουσιαστικά επιβράδυνση σε σχέση με τον Μάρτιο (1%). Σε υψηλό από τις αρχές Απριλίου διαμορφώθηκαν οι εβδομαδιαίες αιτήσεις επιδομάτων ανεργίας (215.000, εκτίμηση: 212.000, προηγούμενη μέτρηση: 210.000). Σύμφωνα με την αναθεωρημένη μέτρηση, το α' τρίμηνο το ΑΕΠ παρουσίασε ετησιοποιημένη αύξηση μεν, ωστόσο ηπιότερη σε σχέση με ότι είχε καταδείξει η αρχική μέτρηση (1,6%, αρχική μέτρηση: 2%, δ' τρίμηνο 2025: 0,5%). Στην Ευρωζώνη ο δείκτης οικονομικής εμπιστοσύνης Μαΐου σημείωσε μη αναμενόμενη οριακή ενίσχυση (93,5, εκτίμηση: 93, Απρίλιος: 93,2). Η τελική μέτρηση του δείκτη καταναλωτικής εμπιστοσύνης Μαΐου επιβεβαίωσε την αρχική, η οποία είχε καταδείξει οριακή βελτίωση (-19, Απρίλιος: -20,6).

Σημαντικά Οικονομικά Γεγονότα

Στη **Γερμανία** αναμένεται ο πληθωρισμός Μαΐου. Στις **ΗΠΑ** δημοσιεύονται τα αποθέματα χονδρικής Απριλίου.

Χρηματιστήριο

Βελτίωση του επενδυτικού κλίματος παρατηρείται σήμερα στις διεθνείς αγορές λόγω της ενίσχυσης της αισιοδοξίας για ειρηνευτική συμφωνία μεταξύ ΗΠΑ - Ιράν. Στις ΗΠΑ, ο δείκτης S&P 500 (0,58%) κινήθηκε ανοδικά για έκτη διαδοχική συνεδρίαση και έκλεισε σε νέο ιστορικό υψηλό. Παρόμοια εικόνα για τον Nasdaq (0,91%). Κέρδη για τον δείκτη Philadelphia Semiconductor (1%). Σε επίπεδο κλάδων, την άνοδο ηγήθηκαν οι κλάδοι υγείας (1,41%) και τεχνολογίας (1,34%) ενώ χειρότερη επίδοση για τις εταιρείες κοινής ωφέλειας (-1,13%). Ενίσχυση για τις Magnificent 7 (0,87%), με οδηγό τη Microsoft (3,47%) χάρη στη φημολογία για κυκλοφορία νέου μοντέλου AI. Σε θετικό έδαφος έκλεισαν οι εταιρείες μικρής κεφαλαιοποίησης (0,57%). Υποχώρηση χθες για τον δείκτη μεταβλητότητας VIX (15,74%). Στην Ευρώπη, ο Stoxx 600 σημείωσε απώλειες (-0,49%), με το σημερινό άνοιγμα να είναι ανοδικό. Στην Ασία, αμφότεροι ο Nikkei (2,53%) στην Ιαπωνία και ο Kospi στη Ν. Κορέα (3,55%) έκλεισαν σε νέα ιστορικά υψηλά. Ενίσχυση για τις κινεζικές μετοχές (0,66%) στο Χονγκ Κονγκ.

Συνάλλαγμα

Περιορισμένες διακυμάνσεις παρατηρούνται σήμερα στις κυριότερες ισοτιμίες, με τον δείκτη δολαρίου ΗΠΑ να διαμορφώνεται στις 99,08 μονάδες, έπειτα από τη χθεσινή του υποχώρηση. Το δολάριο επιβαρύνθηκε χθες από τη φημολογία ότι ΗΠΑ και Ιράν έχουν έρθει σε συμφωνία εκεχειρίας 60 ημερών που περιλαμβάνει το άνοιγμα των Στενών του Hormuz, καθώς περιορίστηκε η ζήτηση για ασφαλή καταφύγια. Επίσης, αρνητικά επηρέασαν το δολάριο τα ηπιότερα των εκτιμήσεων μηνιαία στοιχεία του δομικού αποπληθωριστή προσωπικής κατανάλωσης Απριλίου, όπως και η καθοδική αναθεώρηση της μέτρησης του ΑΕΠ α' τριμήνου. Ελαφρώς καθοδικά κινείται σήμερα η ισοτιμία ευρώ/δολάριο (\$1,1640-45), μετά τη χθεσινή ενίσχυση. Εκτός από την προοπτική εκεχειρίας στη Μέση Ανατολή, το ευρώ ενισχύθηκε και από το περιεχόμενο των πρακτικών της τελευταίας συνεδρίασης της ΕΚΤ, όπου αρκετά μέλη εμφανίστηκαν να τάσσονται υπέρ αύξησης επιτοκίων ήδη από τη συνεδρίαση του Απριλίου. Στήριξη για την ισοτιμία ευρώ/δολάριο εντοπίζεται στην περιοχή των \$1,1500, ενώ αντίσταση στα \$1,1850.

Επιτόκια

Σταθεροποιητικά σήμερα οι αποδόσεις στη λήξη ΗΠΑ, ανοδικά κινούνται στην Ευρωζώνη. Στην ενίσχυση συνέβαλε ότι σύμφωνα με τα πρακτικά της ΕΚΤ, αρκετά μέλη τάχθηκαν υπέρ αύξησης επιτοκίων ήδη από τη συνεδρίαση Απριλίου.

Ενέργεια – Εμπορεύματα

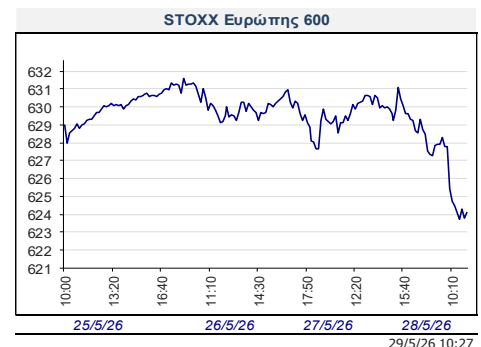
Καθοδικά κινείται σήμερα η τιμή του ΣΜΕ WTI (\$88,40/βαρέλι), καθώς ΗΠΑ και Ιράν φαίνεται να βρίσκονται κοντά σε συμφωνία. Σε χαμηλό πέντε εβδομάδων υποχώρησε η τιμή του πετρελαίου λόγω της ενίσχυσης της αισιοδοξίας γύρω από την επίτευξη συμφωνίας που προβλέπει παράταση της εκεχειρίας και άνοιγμα των Στενών του Hormuz. Ανοδικά για δεύτερη συνεχόμενη ημέρα κινείται η τιμή spot χρυσού (\$4.526/ουγγιά).

	Τρέχουσα Τιμή	Υψηλό Ημέρας	Χαμηλό Ημέρας
Αγορά Συναλλάγματος			
Ευρώ/Δολάριο	1.1642	1.1656	1.1634
Στερλίνα/Δολάριο	1.3425	1.3451	1.3424
Ευρώ/Στερλίνα	0.8672	0.8675	0.8661
Δολάριο/Γιεν	159.27	159.38	159.20
Ευρώ/Γιεν	185.43	185.65	185.40
Δολάριο/ΕΛβ. Φράγκο	0.784	0.7846	0.7831
Ευρώ/ΕΛβ. Φράγκο	0.913	0.9166	0.9125

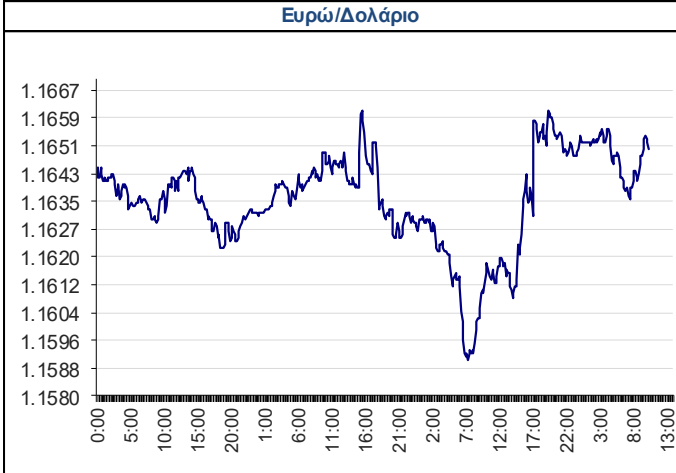

	Τρέχουσα Τιμή	Υψηλό Ημέρας	Χαμηλό Ημέρας
Απόδοση Κρατικών Ομολόγων			
10ετές Γερμανίας	2.97	2.98	2.96
2ετές Γερμανίας	2.57	2.57	2.56
10ετές ΗΠΑ	4.45	4.45	4.43
2ετές ΗΠΑ	4.03	4.03	4.01
10ετές Μ. Βρετανίας	4.83	4.83	4.81
2ετές Μ. Βρετανίας	4.25	4.25	4.24
10ετές Ιαπωνίας	2.67	2.68	2.64
2ετές Ιαπωνίας	1.37	1.37	1.35
10ετές Ελλάδα	3.64	3.65	3.63

	Τρέχουσα Τιμή	Υψηλό Ημέρας	Χαμηλό Ημέρας
Διατραπεζικά Επιτόκια			
5ετές Swap Ευρώ	2.80	2.80	2.79
5ετές Swap Δολαρίου	3.88	3.88	3.86
5ετές Swap Στερλίνα	4.15	4.15	4.14

	Τρέχουσα Τιμή	Υψηλό Ημέρας	Χαμηλό Ημέρας
Εμπορεύματα			
Τιμή Spot Χρυσός	4,512	4,524	4,489
Τιμή spot Ασήμι	75.325	76.432	74.663



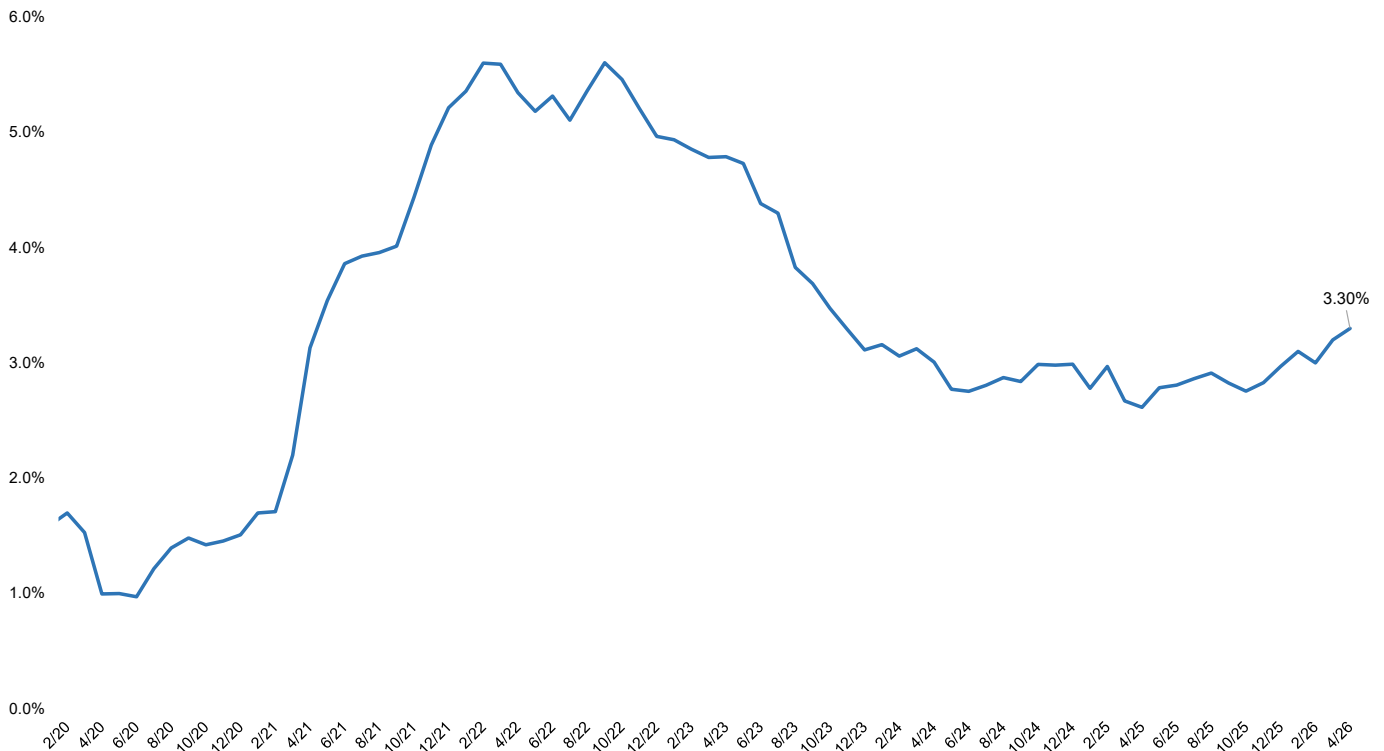
Ημερήσια Ανάλυση Αγορών

	Ημερήσια Μεταβολή (%)	Εβδομαδιαία Μεταβολή (%)	Μηνιαία Μεταβολή (%)	Τριμηνιαία Μεταβολή (%)	Εξαμηνιαία Μεταβολή (%)	Μεταβολή από αρχή έτους (%)	Ετήσια Μεταβολή (%)
ΑΓΟΡΑ ΣΥΝΑΛΛΑΓΜΑΤΟΣ							
Ευρώ/Δολάριο	-0.08	0.34	-0.30	-0.39	0.28	-0.89	2.39
Στερλίνα/Δολάριο	-0.15	-0.06	-0.37	0.13	1.60	-0.37	-0.50
Ευρώ/Στερλίνα	0.08	0.42	0.08	-0.53	-1.30	-0.52	2.95
Δολάριο/Γιεν	0.02	0.06	-0.71	1.19	2.45	1.63	10.44
Ευρώ/Γιεν	-0.05	0.39	-0.95	0.79	2.74	0.77	13.12
Ευρώ/Ελβ. Φράγκο	-0.06	0.22	-1.25	0.19	-2.30	-1.94	-2.40
ΧΡΗΜΑΤΙΣΤΗΡΙΑΚΗ ΑΓΟΡΑ							
S&P 500 ΗΠΑ	0.58	1.76	5.99	9.95	10.43	10.49	27.93
STOXX Ευρώπης 600	0.34	0.34	4.03	-1.04	8.81	5.92	14.48
Nikkei 225 Ιαπωνία	2.53	4.72	10.70	12.71	31.99	31.76	72.58
MSCI EM	-0.83	2.29	6.57	7.08	26.17	22.81	47.39
ASE Ελλάδα	-0.91	3.63	6.71	3.11	12.74	10.74	26.32
ΠΑΓΚΟΣΜΙΟΙ ΜΕΤΟΧΙΚΟΙ ΚΛΑΔΙΚΟΙ ΔΕΙΚΤΕΣ (S&P 1200)							
Energy	-0.05	-4.15	-4.20	3.43	26.22	26.64	41.71
Utilities	-1.07	-1.51	-2.92	-6.36	2.81	6.03	15.73
Material	0.15	2.02	3.57	-4.28	19.56	15.05	32.62
Health Care	0.85	0.26	4.49	-7.24	-3.86	-3.18	11.41
Consumer Staples	-0.63	-0.84	0.95	-7.58	3.74	5.21	2.22
Financials	-0.68	-1.00	0.22	-0.45	3.17	-1.08	11.57
Industrials	-0.15	1.05	2.21	-2.86	13.49	11.00	21.59
Real Estate	-0.49	-0.15	0.25	-2.75	5.69	7.80	7.30
Comm. Services	-0.10	1.24	4.12	7.60	6.26	7.47	33.35
Info. Technology	1.06	3.17	14.57	28.27	29.19	28.13	62.38
Consumer Discretionary	0.35	2.16	4.40	3.35	1.77	1.16	11.01
ΑΓΟΡΑ ΕΜΠΟΡΕΥΜΑΤΩΝ							
Τιμή ΣΜΕ WTI	-1.18	-8.82	-17.81	31.08	50.04	53.00	44.16
Τιμή ΣΜΕ Brent	-0.94	-10.34	-21.35	28.08	46.88	52.56	44.71
Τιμή ΣΜΕ TTF	0.40	-3.12	0.67	47.58	63.67	67.48	34.15
Τιμή spot δικ. Ρύπων	0.41	4.68	10.25	14.99	-4.71	-7.02	13.24
Τιμή spot χρυσού	0.38	0.06	-0.79	-15.22	6.62	4.46	35.99
Τιμή 3Μ ΣΜΕ χαλκού	1.26	0.34	5.10	2.68	22.46	10.29	43.25
Τιμή 3Μ ΣΜΕ Αλουμινίου	0.65	1.02	3.42	16.54	27.60	22.17	48.25
ΑΓΟΡΑ ΚΡΑΤΙΚΩΝ ΟΜΟΛΟΓΩΝ (Μεταβολή σε μονάδες βάσης απόδοσης στη λήξη)							
10ετές Γερμανίας	0.9	-6.7	-13.9	32.8	28.2	11.6	46.3
2ετές Γερμανίας	1.0	-7.6	-17.5	57.0	53.9	44.6	79.9
10ετές ΗΠΑ	0.6	-10.5	2.3	51.6	44.0	28.6	3.5
2ετές ΗΠΑ	0.6	-9.4	8.0	65.2	53.7	55.4	8.8
10ετές Μ. Βρετανίας	1.2	-7.1	-24.5	59.3	38.6	34.7	17.8
10ετές Ιαπωνίας	-3.3	-9.5	19.1	54.8	85.6	60.2	113.9
10ετές Ελλάδας	1.0	-7.6	-27.0	37.1	35.1	19.8	40.5
ΔΙΑΓΡΑΜΜΑΤΑ							
Ευρώ/Δολάριο				Απόδοση 10ετούς Ομολόγου ΗΠΑ			
							
5/27/2026 5/28/2026 5/29/2026				5/27/2026 5/28/2026 5/29/2026			

ΟΙΚΟΝΟΜΙΚΑ ΓΕΓΟΝΟΤΑ	ΩΡΑ	ΕΚΤΙΜΗΣΗ	ΠΡΟΗΓ/ΝΗ ΜΕΤΡΗΣΗ
ΓΕΡΜΑΝΙΑ			
Πληθωρισμός Μαΐου, αρχική μέτρηση	15:00	2,90%	2,90%
ΗΠΑ			
Αποθέματα χονδρικής Απριλίου, μηνιαία μεταβολή, αρχική μέτρηση	15:30	0,80%	1,30%
Οι αναγραφόμενες ώρες ανακοινώσεων αντιστοιχούν στην τοπική ώρα Ελλάδος			

► Στις ΗΠΑ ο δομικός αποπληθωριστής προσωπικής κατανάλωσης Απριλίου παρουσίασε κλιμάκωση σε ετήσια βάση σύμφωνα με τις εκτιμήσεις και κατέγραψε υψηλό από τον Νοέμβριο του 2023 (3,30%, Μάρτιος: 3,20%).

ΗΠΑ: Δομικός αποπληθωριστής προσωπικής κατανάλωσης, ετήσια μεταβολή, 2020 - 2026



Ανάλυση Διεθνών Αγορών

marketanalysis@alpha.gr

Κων/νος Αναθρεπτάκης, CFA

konstantinos.anathreptakis@alpha.gr

Στέλιος Νίστας, CFA

stylianos.nistas@alpha.gr

Στέφανος Οικονομίδης, CFA

stefanos.oikonomidis@alpha.gr

Γιάννης Μαραβέλιος

ioannis.maravelias@alpha.gr

Γιάννης Κανελλόπουλος

Ioannis.kanellopoulos@alpha.gr

Ρήτρα Αποποίησης Ευθύνης: Οι απόψεις, τιμές, ποσά ή/και επιτόκια καθώς και κάθε προφορική ή γραπτή ανάλυση είναι ενδεικτικές, ανανακλούν καλόπιστα γενόμενες παραδοχές και εκτιμήσεις μας, όπως και τη διαθεσιμότητα σε μας πληροφόρηση για τα σχετικά δεδομένα της αγοράς, δεν θεωρούνται πλήρεις και ακριβείς, έχουν δε αποκλειστικά και μόνο ενημερωτικό χαρακτήρα και δεν συνιστούν σε καμία περίπτωση προτροπή ή συμβουλή για πραγματοποίηση οποιασδήποτε συναλλαγής. Περαιτέρω, κανένα από τα δεδομένα που αναφέρονται στο παρόν δεν συνιστούν εγγύηση ή ένδειξη για τη μελλοντική απόδοση οποιουδήποτε χρηματοπιστωτικού μέσου, ισοτιμίας νομίσματος ή άλλου εμπορικού ή οικονομικού παράγοντα, οι προηγούμενες δε αποδόσεις δεν είναι ενδεικτικές των μελλοντικών. Τα δεδομένα, που παρατίθενται για πληροφοριακούς και μόνο λόγους, έχουν ληφθεί από πηγές που θεωρούνται αξιόπιστες και έχει καταβληθεί κάθε δυνατή επιμέλεια για την ορθή επεξεργασία τους. Ωστόσο τα δεδομένα δεν έχουν επαληθευτεί από την Τράπεζα και δεν παρέχεται καμία εγγύηση, ρητή ή σιωπηρή, για την ακρίβεια, πληρότητα ή εγκυρότητά τους. Ως εκ τούτου, δεν παρέχουμε οποιαδήποτε διαβεβαίωση, ότι οι παραδοχές και εκτιμήσεις μας είναι οι μόνες σωστές, ή ότι η διαθεσιμότητα σε μας πληροφόρηση είναι πλήρης και ακριβής. Οι απόψεις που διατυπώνονται ισχύουν κατά τη χρονική στιγμή έκδοσης του εντύπου, αποτελούν προσωπικές απόψεις των αντιστοιχών αναλυτών και υπόκεινται σε αναθεώρηση χωρίς οποιαδήποτε προειδοποίηση. Κάθε επενδυτική απόφαση πρέπει να λαμβάνεται με ίδια κρίση του επενδυτή και να βασίζεται σε προσωπική ενημέρωση και αξιολόγηση του αναλαμβανόμενου κινδύνου από δικούς του ανεξάρτητους συμβούλους, ιδιαίτερος όσον αφορά θέματα οικονομικής, νομικής, φορολογικής, λογιστικής ή κανονιστικής φύσεως. Η Alpha Bank δεν παρέχει (άμεσα ή έμμεσα) συμβουλευτικές υπηρεσίες, παρά μόνον κατόπιν ρητής έγγραφης συμφωνίας παροχής συμβουλευτικών υπηρεσιών, τόσο δε η Τράπεζα όσο και οι διευθυντές, τα στελέχη και οι εργαζόμενοι σε αυτή δεν φέρουν καμία ευθύνη για οποιαδήποτε άμεση ή έμμεση απώλεια ή ζημία που μπορεί να προκύψει από τη χρήση του παρόντος εντύπου. Η παρούσα ανάλυση δεν συνιστά έρευνα στον τομέα των επενδύσεων κατά την έννοια της ισχύουσας νομοθεσίας και ως εκ τούτου δεν έχει συνταχθεί σύμφωνα ούτε τηρεί τις απαιτήσεις του νόμου για τη διασφάλιση της ανεξαρτησίας της έρευνας στον τομέα των επενδύσεων. Εάν έχετε λάβει το παρόν μήνυμα εκ παραδρομής ή δεν είστε ο παραλήπτης στον οποίο απευθύνεται δεν πρέπει, αμέσως ή εμμέσως να χρησιμοποιήσετε, αναπαραγάγετε, τυπώσετε, διανείμετε ή αντιγράψετε μέρος ή το σύνολο αυτού ή συνημμένα σε αυτό έγγραφα. Απαγορεύεται η αναπαραγωγή, αντιγραφή, επανεκτύπωση ή μετάδοση του παρόντος εντύπου για οποιοδήποτε σκοπό, χωρίς την προηγούμενη έγγραφη άδεια του εκδότη.