

Επισκόπηση

Επιδείνωση του επενδυτικού κλίματος παρατηρείται σήμερα στις διεθνείς αγορές, καθώς η χθεσινή επαναφορά των στρατιωτικών εντάσεων στη Μέση Ανατολή έκαμψε την αισιοδοξία ότι ΗΠΑ και Ιράν βρίσκονται κοντά σε συμφωνία. Πιο αναλυτικά, οι ΗΠΑ κατέρριψαν ιρανικά drones και βομβάρδισαν μια ιρανική βάση εκτόξευσης, υποστηρίζοντας ωστόσο ότι τα συγκεκριμένα στρατιωτικά πλήγματα είναι αμυντικά. Ταυτόχρονα, επέβαλαν νέες κυρώσεις κατά του Ιράν με σκοπό να μην του επιτραπεί να αποκομίζει έσοδα από την ναυσιπλοΐα στα Στενά του Hormuz. Από την πλευρά του, το Ιράν ισχυρίζεται ότι έπληξε μια αμερικανική αεροπορική βάση ως αντίποινα. Πριν τις επιθέσεις, κυκλοφόρησαν αντικρουόμενα μηνύματα για τις διαπραγματεύσεις. Ιρανικό κανάλι δημοσίευσε τους προτεινόμενους όρους μιας πιθανής συμφωνίας που περιλάμβαναν τη διακοπή του ναυτικού αποκλεισμού από τις ΗΠΑ και την αποκατάσταση της ελεύθερης ναυσιπλοΐας στα Στενά του Hormuz από την πλευρά του Ιράν εντός ενός μήνα. Ωστόσο, ο Λευκός Οίκος χαρακτήρισε τα δημοσιεύματα ως εντελώς ψευδή. Τα αμφίρριπτα ζητήματα δείχνουν να είναι ο έλεγχος του εμπλουτισμένου ουρανίου του Ιράν, το καθεστώς ελέγχου των Στενών του Hormuz και η άρση των οικονομικών κυρώσεων στο Ιράν. Το μόνο αισιόδοξο σημείο είναι ότι παρά τις εκατέρωθεν επιθέσεις, η εκχειρία φαίνεται ότι παραμένει σε ισχύ και οι διαπραγματεύσεις συνεχίζονται. Στις ΗΠΑ, ο δείκτης μεταποίησης Richmond Fed Μαΐου ανήλθε σε υψηλό από τον Νοέμβριο του 2021 (13, εκτίμηση: 4, Απρίλιος: 3).

Σημαντικά Οικονομικά Γεγονότα

Στην **Ευρωζώνη** αναμένονται οι δείκτες οικονομικής και καταναλωτικής εμπιστοσύνης Μαΐου. Στις **ΗΠΑ** δημοσιεύονται ο δομικός αποπληθωριστής προσωπικής κατανάλωσης Απριλίου και στοιχεία για το ΑΕΠ α' τριμήνου.

Χρηματιστήριο

Επιβαρυνόμενο εμφανίζεται σήμερα το επενδυτικό κλίμα στις διεθνείς αγορές λόγω των ανησυχιών για πιθανή κλιμάκωση της σύρραξης. Σταθεροποιητικά κινήθηκαν οι δείκτες S&P 500 (0,02%) και Nasdaq (0,07%), αμφότεροι κλείνοντας σε νέα ιστορικά υψηλά. Πτωτικό αναμένεται το σημερινό άνοιγμα λόγω της αναζωπύρωσης των εντάσεων στη Μέση Ανατολή. Απώλειες για τον δείκτη Philadelphia Semiconductor (-1,36%). Σε κλαδικό επίπεδο, καλύτερη επίδοση για τις εταιρείες καταναλωτικών αγαθών διαθέσιμου εισοδήματος (1,89%). Αντιθέτως, μεγαλύτερη πτώση για τον κλάδο ενέργειας (-1,52%). Ενίσχυση για τις Magnificent 7 (0,92%), με τις εταιρείες μικρής κεφαλαιοποίησης να κλείνουν σταθεροποιητικά. Σε χαμηλό από τον Ιανουάριο υποχώρησε χθες ο δείκτης μεταβλητότητας VIX (16,29%). Στην Ευρώπη, σχεδόν αμετάβλητος χθες ο Stoxx 600 (0,03%), με το σημερινό άνοιγμα να είναι καθοδικό. Στην Ασία, ο ιαπωνικός Nikkei (-0,47%) κινήθηκε πτωτικά με τις κινεζικές μετοχές (-1,30%) στο Χονγκ Κονγκ να υποχωρούν.

Συνάλλαγμα

Η εκ νέου ενίσχυση των ανησυχιών για τις εξελίξεις στη Μέση Ανατολή, μετά τις εκατέρωθεν επιθέσεις στον Περσικό Κόλπο, έχει συμβάλει στην ενίσχυση του δολαρίου ΗΠΑ. Η ισοτιμία ευρώ/δολάριο υποχώρησε νωρίς το πρωί σε χαμηλό (\$1,1586) μιας εβδομάδας. Η εκτίμηση ότι οι μετοχικές αγορές στην Ευρώπη θα παρουσιάσουν σήμερα υποχώρηση, επηρεάζει καθοδικά την ισοτιμία ευρώ/δολάριο. Ανοδικά επηρέασαν το δολάριο αναφορές μελών της Fed, καθώς τόνισαν ότι ενδεχομένως χρειασθεί να αποφασισθεί αύξηση των επιτοκίων σε περίπτωση που ο πληθωρισμός διαμορφωθεί υψηλότερα. Επίσης, θετικά επηρέασαν το δολάριο τα καλύτερα των εκτιμήσεων στοιχεία για τον τομέα μεταποίησης που ανακοινώθηκαν τη χθεσινή ημέρα στις ΗΠΑ. Στήριξη για την ισοτιμία ευρώ/δολάριο εντοπίζεται στην περιοχή των \$1,1500, ενώ αντίσταση στα \$1,1850. Η ισοτιμία δολάριο/γίεν διαμορφώθηκε σήμερα το πρωί σε υψηλό (¥159,65) από τις 30 Απριλίου, προσεγγίζοντας τα επίπεδα στα οποία οι ιαπωνικές αρχές προέβλεψαν σε παρέμβαση τις προηγούμενες εβδομάδες.

Επιτόκια

Ανοδικά κινούνται σήμερα οι αποδόσεις στη λήξη σε ΗΠΑ και Ευρωζώνη. Ο περιορισμός της αισιοδοξίας για επικείμενη συμφωνία στη Μέση Ανατολή ενίσχυσε τις τιμές ενέργειας και κατά συνέπεια τις πληθωριστικές προσδοκίες.

Ενέργεια – Εμπορεύματα

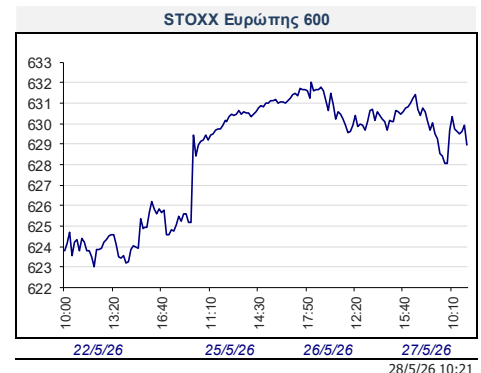
Ανοδο άνω του 2% σημειώνει σήμερα η τιμή του ΣΜΕ WTI (\$90,90/βαρέλι) στον απόηχο της εκ νέου κλιμάκωσης των εντάσεων μεταξύ ΗΠΑ και Ιράν. Ανοδικές πιέσεις άσκησαν τα πλήγματα που διεξήχθησαν υπό μορφή άμυνας από τους Φρουρούς της Επανάστασης σε αεροπορική βάση των ΗΠΑ. Στην άνοδο συμβάλλουν και ανησυχίες για ρήξη της κατάπαυσης του πυρός και κατ' επέκταση για παρατεταμένη διακοπή των ροών μέσω των Στενών του Hormuz. Περιορισμένη επίδραση παρείχαν στις τιμές τα στοιχεία του Αμερικανικού Ινστιτούτου Πετρελαίου σύμφωνα με τα οποία τα αποθέματα πετρελαίου υποχώρησαν για έκτη διαδοχική εβδομάδα κατά 2,8 εκατ. βαρέλια. Πτωτικά για Τρίτη διαδοχική ημέρα η τιμή spot χρυσού (\$4.384/ουγγιά) λόγω της ενίσχυσης των αποδόσεων στη λήξη.

	Τρέχουσα Τιμή	Υψηλό Ημέρας	Χαμηλό Ημέρας
Αγορά Συναλλάγματος			
Ευρώ/Δολάριο	1.1616	1.1631	1.1586
Στερλίνα/Δολάριο	1.3407	1.3431	1.3368
Ευρώ/Στερλίνα	0.8664	0.8669	0.8658
Δολάριο/Γιεν	159.48	159.65	159.44
Ευρώ/Γιεν	185.25	185.50	184.90
Δολάριο/Ε.Φράγκο	0.788	0.7899	0.7866
Ευρώ/Ε.Φράγκο	0.915	0.9160	0.9145

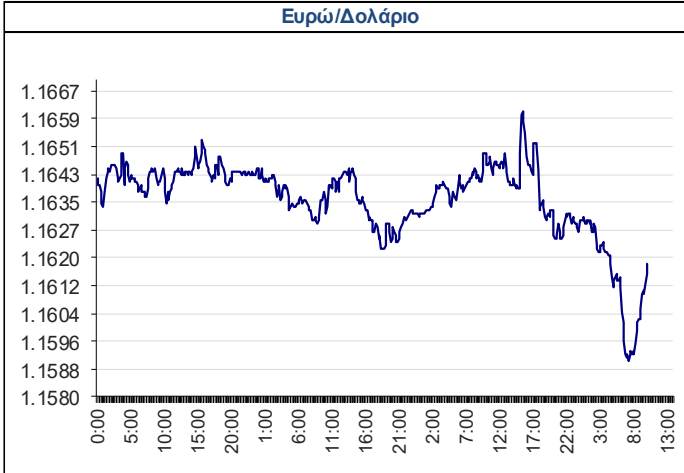
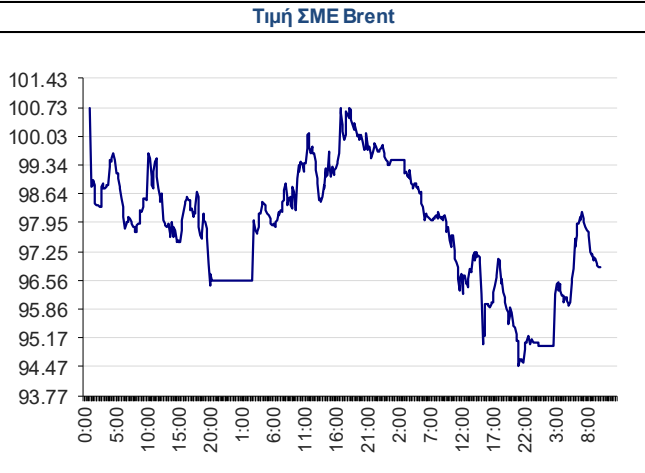
	Απόδοση Κρατικών Ομολόγων		
10ετές Γερμανίας	3.01	3.01	3.00
2ετές Γερμανίας	2.62	2.62	2.61
10ετές ΗΠΑ	4.50	4.53	4.50
2ετές ΗΠΑ	4.06	4.08	4.05
10ετές Μ. Βρετανίας	4.86	4.88	4.86
2ετές Μ. Βρετανίας	4.28	4.29	4.28
10ετές Ιαπωνίας	2.70	2.73	2.69
2ετές Ιαπωνίας	1.36	1.40	1.35
10ετές Ελλάδας	3.68	3.69	3.67

	Διαπραγματευτικά Επιτόκια		
5ετές Swap Ευρώ	2.84	2.84	2.84
5ετές Swap Δολαρίου	3.93	3.95	3.90
5ετές Swap Στερλίνα	4.19	4.20	4.19

	Εμπορεύματα		
Τιμή Spot Χρυσός	4,393	4,468	4,367
Τιμή spot Ασήμι	73.460	74.958	71.798



Ημερήσια Ανάλυση Αγορών

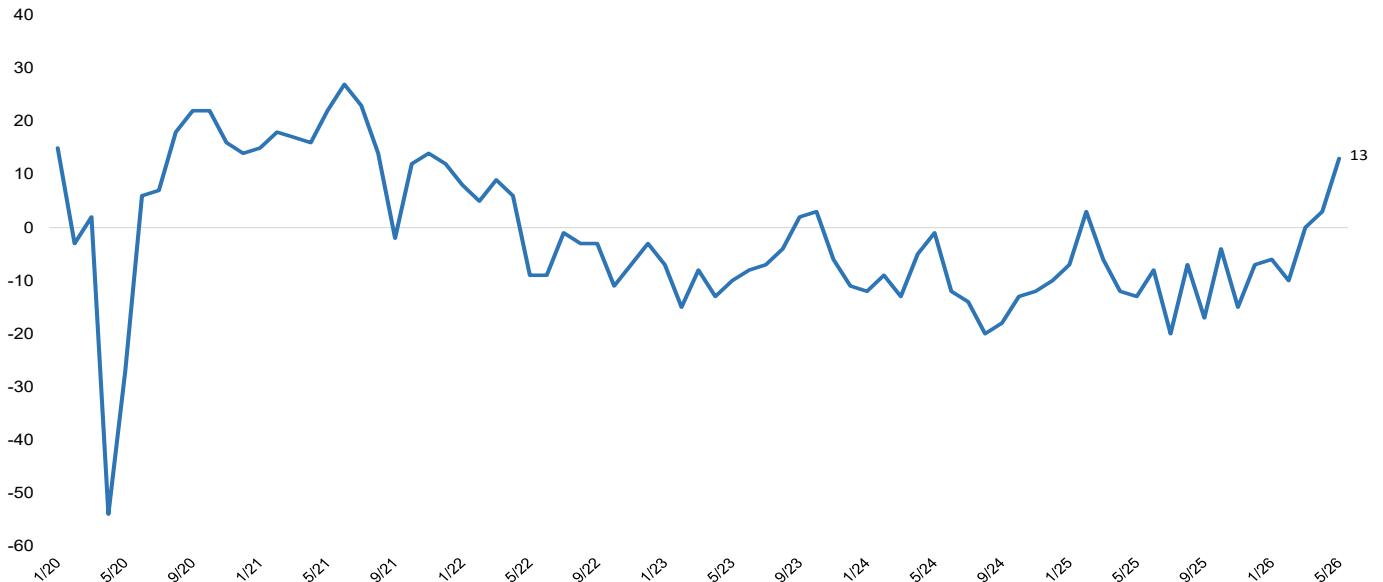
	Ημερήσια Μεταβολή (%)	Εβδομαδιαία Μεταβολή (%)	Μηνιαία Μεταβολή (%)	Τριμηνιαία Μεταβολή (%)	Εξαμηνιαία Μεταβολή (%)	Μεταβολή από αρχή έτους (%)	Ετήσια Μεταβολή (%)
ΑΓΟΡΑ ΣΥΝΑΛΛΑΓΜΑΤΟΣ							
Ευρώ/Δολάριο	-0.09	-0.03	-0.83	-0.62	0.15	-1.12	2.86
Στερλίνα/Δολάριο	-0.15	-0.18	-0.81	0.00	1.30	-0.50	-0.46
Ευρώ/Στερλίνα	0.06	0.15	-0.03	-0.64	-1.15	-0.62	3.33
Δολάριο/Γιεν	-0.03	0.31	-0.09	1.33	2.11	1.77	10.11
Ευρώ/Γιεν	-0.12	0.28	-0.89	0.69	2.25	0.67	13.26
Ευρώ/Ελβ. Φράγκο	-0.02	0.12	-1.03	0.43	-1.85	-1.70	-2.05
ΧΡΗΜΑΤΙΣΤΗΡΙΑΚΗ ΑΓΟΡΑ							
S&P 500 ΗΠΑ	0.02	2.27	5.34	9.33	9.80	9.86	27.71
STOXX Ευρώπης 600	-0.46	0.77	3.09	-1.35	8.48	5.59	13.92
Nikkei 225 Ιαπωνία	-0.47	4.88	7.97	9.93	28.73	28.51	71.50
MSCI EM	1.09	3.80	7.56	7.97	27.23	23.84	49.43
ASE Ελλάδα	0.96	6.76	7.58	4.06	13.77	11.76	26.31
ΠΑΓΚΟΣΜΙΟΙ ΜΕΤΟΧΙΚΟΙ ΚΛΑΔΙΚΟΙ ΔΕΙΚΤΕΣ (S&P 1200)							
Energy	-1.84	-4.22	-2.54	3.48	26.28	26.71	42.54
Utilities	-0.85	-0.10	-3.32	-5.35	3.92	7.18	17.51
Material	0.14	2.36	2.11	-4.43	19.38	14.88	32.95
Health Care	0.32	0.30	2.52	-8.01	-4.66	-3.99	11.24
Consumer Staples	1.12	-0.34	0.96	-6.99	4.40	5.88	3.14
Financials	-0.53	-0.06	0.54	0.23	3.87	-0.40	13.02
Industrials	-0.13	1.95	1.64	-2.72	13.65	11.16	22.23
Real Estate	-0.33	1.21	0.08	-2.27	6.21	8.33	8.69
Comm. Services	0.44	1.01	4.10	7.71	6.37	7.58	33.34
Info. Technology	0.18	2.78	13.42	26.93	27.84	26.79	61.73
Consumer Discretionary	1.52	2.03	4.07	2.98	1.41	0.80	11.46
ΑΓΟΡΑ ΕΜΠΟΡΕΥΜΑΤΩΝ							
Τιμή ΣΜΕ WTI	2.54	-7.46	-9.01	35.68	55.30	58.36	47.04
Τιμή ΣΜΕ Brent	2.48	-5.80	-13.15	33.32	52.90	58.80	48.89
Τιμή ΣΜΕ TTF	2.34	-3.86	8.96	48.63	64.83	68.67	29.47
Τιμή spot δικ. Ρύπων	-0.22	4.91	4.81	12.22	-7.01	-9.26	8.81
Τιμή spot χρυσού	-1.36	-3.30	-4.43	-17.45	3.63	1.71	33.63
Τιμή 3Μ ΣΜΕ χαλκού	-0.68	0.89	2.41	1.41	23.69	8.92	41.00
Τιμή 3Μ ΣΜΕ Αλουμινίου	-0.99	0.93	1.62	15.80	28.55	21.38	46.32
ΑΓΟΡΑ ΚΡΑΤΙΚΩΝ ΟΜΟΛΟΓΩΝ (Μεταβολή σε μονάδες βάσης απόδοσης στη λήξη)							
10ετές Γερμανίας	1.8	-9.3	-6.2	36.2	31.6	15.0	45.1
2ετές Γερμανίας	3.3	-6.7	-3.2	62.0	58.9	49.6	82.1
10ετές ΗΠΑ	2.2	-6.5	15.9	56.7	49.1	33.7	2.7
2ετές ΗΠΑ	2.9	-2.1	22.6	68.7	57.2	58.9	7.2
10ετές Μ. Βρετανίας	0.5	-10.2	-14.3	63.0	42.3	38.4	13.6
10ετές Ιαπωνίας	0.5	-7.0	22.7	58.4	89.2	63.8	118.9
10ετές Ελλάδας	2.8	-10.3	-16.5	40.9	38.9	23.6	39.8
ΔΙΑΓΡΑΜΜΑΤΑ							
Ευρώ/Δολάριο				Τιμή ΣΜΕ Brent			
							
5/26/2026 5/27/2026 5/28/2026				5/26/2026 5/27/2026 5/28/2026			

28/5/26 10:19 πμ

ΟΙΚΟΝΟΜΙΚΑ ΓΕΓΟΝΟΤΑ	ΩΡΑ	ΕΚΤΙΜΗΣΗ	ΠΡΟΗΓ/ΝΗ ΜΕΤΡΗΣΗ
ΕΥΡΩΖΩΝΗ			
Δείκτης οικονομικής εμπιστοσύνης Μαΐου	12:00	93	93
Δείκτης καταναλωτικής εμπιστοσύνης Μαΐου, τελική μέτρηση	12:00	-	-19
ΗΠΑ			
Δομικός αποπληθωριστής προσωπικής κατανάλωσης Απριλίου, ετήσια μεταβολή	15:30	3,30%	3,20%
Παραγγελίες διαρκών καταναλωτικών αγαθών Απριλίου, μηνιαία μεταβολή, αρχική μέτρηση	15:30	4%	0,80%
Εβδομαδιαίες αιτήσεις επιδομάτων ανεργίας	15:30	212.000	209.000
ΑΕΠ α' τριμήνου, τριμηνιαία ετησιοποιημένη μεταβολή, ενδιάμεση μέτρηση	15:30	2%	2%
Νέες πωλήσεις κατοικιών Απριλίου, μηνιαία μεταβολή	17:00	-3,20%	7,40%
Οι αναγραφόμενες ώρες ανακοινώσεων αντιστοιχούν στην τοπική ώρα Ελλάδος			

► Στις ΗΠΑ ο δείκτης μεταποίησης **Richmond Fed Μαΐου ενισχύθηκε πέραν των εκτιμήσεων και ανήλθε σε υψηλό από τον Νοέμβριο του 2021 (13, εκτίμηση: 4, Απρίλιος: 3).**

ΗΠΑ: Δείκτης Μεταποίησης Richmond Fed (2020 - 2026)



Ανάλυση Διεθνών Αγορών

marketanalysis@alpha.gr

Κων/νος Αναθρεπτάκης, CFA

konstantinos.anathreptakis@alpha.gr

Στέλιος Νίστας, CFA

stylianos.nistas@alpha.gr

Στέφανος Οικονομίδης, CFA

stefanos.oikonomidis@alpha.gr

Γιάννης Μαραβέλιος

ioannis.maravelias@alpha.gr

Γιάννης Κανελλόπουλος

Ioannis.kanellopoulos@alpha.gr

Ρήτρα Αποποίησης Ευθύνης: Οι απόψεις, τιμές, ποσά ή/και επιτόκια καθώς και κάθε προφορική ή γραπτή ανάλυση είναι ενδεικτικές, ανανακλούν καλόπιστα γενόμενες παραδοχές και εκτιμήσεις μας, όπως και τη διαθεσιμότητα σε μας πληροφόρηση για τα σχετικά δεδομένα της αγοράς, δεν θεωρούνται πλήρεις και ακριβείς, έχουν δε αποκλειστικά και μόνο ενημερωτικό χαρακτήρα και δεν συνιστούν σε καμία περίπτωση προτροπή ή συμβουλή για πραγματοποίηση οποιασδήποτε συναλλαγής. Περαιτέρω, κανένα από τα δεδομένα που αναφέρονται στο παρόν δεν συνιστούν εγγύηση ή ένδειξη για τη μελλοντική απόδοση οποιουδήποτε χρηματοπιστωτικού μέσου, ισοτιμίας νομίσματος ή άλλου εμπορικού ή οικονομικού παράγοντα, οι προηγούμενες δε αποδόσεις δεν είναι ενδεικτικές των μελλοντικών. Τα δεδομένα, που παρατίθενται για πληροφοριακούς και μόνο λόγους, έχουν ληφθεί από πηγές που θεωρούνται αξιόπιστες και έχει καταβληθεί κάθε δυνατή επιμέλεια για την ορθή επεξεργασία τους. Ωστόσο τα δεδομένα δεν έχουν επαληθευτεί από την Τράπεζα και δεν παρέχεται καμία εγγύηση, ρητή ή σιωπηρή, για την ακρίβεια, πληρότητα ή εγκυρότητά τους. Ως εκ τούτου, δεν παρέχουμε οποιαδήποτε διαβεβαίωση, ότι οι παραδοχές και εκτιμήσεις μας είναι οι μόνες σωστές, ή ότι η διαθεσιμότητα σε μας πληροφόρηση είναι πλήρης και ακριβής. Οι απόψεις που διατυπώνονται ισχύουν κατά τη χρονική στιγμή έκδοσης του εντύπου, αποτελούν προσωπικές απόψεις των αντιστοιχών αναλυτών και υπόκεινται σε αναθεώρηση χωρίς οποιαδήποτε προειδοποίηση. Κάθε επενδυτική απόφαση πρέπει να λαμβάνεται με ίδια κρίση του επενδυτή και να βασίζεται σε προσωπική ενημέρωση και αξιολόγηση του αναλαμβανόμενου κινδύνου από δικούς του ανεξάρτητους συμβούλους, ιδιαίτερως όσον αφορά θέματα οικονομικής, νομικής, φορολογικής, λογιστικής ή κανονιστικής φύσεως. Η Alpha Bank δεν παρέχει (άμεσα ή έμμεσα) συμβουλευτικές υπηρεσίες, παρά μόνον κατόπιν ρητής έγγραφης συμφωνίας παροχής συμβουλευτικών υπηρεσιών, τόσο δε η Τράπεζα όσο και οι διευθυντές, τα στελέχη και οι εργαζόμενοι σε αυτή δεν φέρουν καμία ευθύνη για οποιαδήποτε άμεση ή έμμεση απώλεια ή ζημία που μπορεί να προκύψει από τη χρήση του παρόντος εντύπου. Η παρούσα ανάλυση δεν συνιστά έρευνα στον τομέα των επενδύσεων κατά την έννοια της ισχύουσας νομοθεσίας και ως εκ τούτου δεν έχει συνταχθεί σύμφωνα ούτε τηρεί τις απαιτήσεις του νόμου για τη διασφάλιση της ανεξαρτησίας της έρευνας στον τομέα των επενδύσεων. Εάν έχετε λάβει το παρόν μήνυμα εκ παραδρομής ή δεν είστε ο παραλήπτης στον οποίο απευθύνεται δεν πρέπει, αμέσως ή εμμέσως να χρησιμοποιήσετε, αναπαραγάγετε, τυπώσετε, διανείμετε ή αντιγράψετε μέρος ή το σύνολο αυτού ή συνημμένα σε αυτό έγγραφα. Απαγορεύεται η αναπαραγωγή, αντιγραφή, επανεκτύπωση ή μετάδοση του παρόντος εντύπου για οποιοδήποτε σκοπό, χωρίς την προηγούμενη έγγραφη άδεια του εκδότη.