

Επισκόπηση

Βελτιωμένη η διάθεση για ανάληψη κινδύνου σήμερα στις διεθνείς αγορές. Η ενίσχυση της αισιοδοξίας οφείλεται στην προοπτική επίτευξης συμφωνίας στη Μέση Ανατολή και στο θετικό κλίμα γύρω από τις εξελίξεις στο ΑΙ. Υποχωρούν το πετρέλαιο και οι πληθωριστικές προσδοκίες, ενώ ενισχύονται οι μετοχικές αγορές. Ο Πρόεδρος Trump δήλωσε ότι προχωρούν κανονικά οι διαπραγματεύσεις με το Ιράν για επέκταση της εκεχειρίας και άνοιγμα των Στενών του Hormuz, με τον Υπουργό Εξωτερικών (M. Rubio) να προσθέτει ότι η συμφωνία δεν είναι παρά μερικές ημέρες μακριά. Το Ιράν απαιτεί απελευθέρωση των μισών δεσμευμένων περιουσιακών στοιχείων του αμέσως μόλις επιτευχθεί συμφωνία, ενώ οι ΗΠΑ πλήρες άνοιγμα των Στενών του Hormuz. Στις ΗΠΑ, ο δείκτης καταναλωτικής εμπιστοσύνης Conference Board υποχώρησε τον Μάιο, εντούτοις λιγότερο των εκτιμήσεων (93,1, εκτίμηση: 92, Απρίλιος: 93,8), με τον υποδείκτη προσδοκιών να εμφανίζεται βελτιούμενος και τον υποδείκτη τρέχουσας συγκυρίας επιδεινούμενος. Ο δείκτης ακινήτων FHFA Μαρτίου παρουσίασε οριακή ενίσχυση σε μηνιαία βάση, σύμφωνη με τις εκτιμήσεις (0,1%, Φεβρουάριος: -0,1%). Ο δείκτης μεταποίησης Dalas Fed παρουσίασε οριακή ενίσχυση ενώ αναμενόταν στασιμότητα (0,4, εκτίμηση: 0, Απρίλιος: -2,3). Στη Γαλλία, ο δείκτης καταναλωτικής εμπιστοσύνης υποχώρησε περισσότερο του αναμενόμενου τον Μάιο (82, εκτίμηση: 83, Απρίλιος: 84), καθώς οι αυξημένες τιμές ενέργειας έχουν επιβαρύνει το διαθέσιμο εισόδημα.

Σημαντικά Οικονομικά Γεγονότα

Στις **ΗΠΑ** αναμένονται οι δείκτες μεταποίησης Richmond Fed και υπηρεσιών Dallas Fed Μαΐου.

Χρηματιστήριο

Ενίσχυση παρουσίασαν οι μετοχικές αγορές στις ΗΠΑ τη χθεσινή ημέρα υποστηριζόμενες από την αισιοδοξία γύρω από τον τεχνολογικό κλάδο. Οι διαπραγματεύσεις ΗΠΑ – Ιράν παραμένουν στο επίκεντρο. Αμφότεροι οι δείκτες S&P 500 (0,61%) και Nasdaq (1,19%) κινήθηκαν ανοδικά και έκλεισαν σε νέα ιστορικά υψηλά. Σε νέο ιστορικό υψηλό (12.876,9) ανήλθε και ο δείκτης Philadelphia Semiconductor (5,53%), με οδηγό την Micron (19,3%). Η στάθμιση του υποκλάδου ημιαγωγών αποτελεί πλέον το 16,6% της συνολικής κεφαλαιοποίησης του S&P 500. Οι κυκλικό κλάδοι ηγήθηκαν της χθεσινής ανόδου με καλύτερη επίδοση για την τεχνολογία (1,69%). Μεγαλύτερη υποχώρηση για την ενέργεια (-2,80%). Στην Ευρώπη, ο δείκτης Stoxx 600 (-0,57%) υποχώρησε έπειτα από έξι διαδοχικές ανοδικές συνεδριάσεις. Ανοδικά αναμένεται το σημερινό άνοιγμα. Στην Ασία, ο Nikkei έκλεισε σταθεροποιητικά με τις κινεζικές μετοχές (-1,30%) στο Χονγκ Κονγκ να βρίσκονται υπό πίεση. Κέρδη (2,25%) και νέο ιστορικό υψηλό για τον Kospi στη Ν. Κορέα με την SK Hynix (9,31%) να ξεχωρίζει.

Συνάλλαγμα

Ελαφρώς καθοδικά κινείται σήμερα το πρωί ο δείκτης δολαρίου ΗΠΑ. Η αισιοδοξία για πιθανή συμφωνία ΗΠΑ – Ιράν που θα προβλέπει επαναφορά των ροών πετρελαίου από τα Στενά του Hormuz, επηρεάζει αρνητικά τα νομίσματα που θεωρούνται ασφαλή καταφύγια, όπως το δολάριο. Ανοδικά σήμερα η ισοτιμία ευρώ/δολάριο (\$1,1645-50). Στήριξη στο ευρώ παρέχει η ενίσχυση της εκτίμησης ότι η ΕΚΤ θα προβεί σε αύξηση των επιτοκίων στη σύσκεψη στις 11 Ιουνίου. Ο επικεφαλής οικονομολόγος της ΕΚΤ (P. Lane) εκτίμησε ότι η τιμή του πετρελαίου θα παραμείνει σε υψηλά επίπεδα για μεγαλύτερο χρονικό διάστημα από ότι αναμενόταν στη σύσκεψη του Μαρτίου. Εκτίμησε επίσης ότι θα εμφανιστούν έμμεσες επιπτώσεις στον πληθωρισμό. Αντίσταση για την ισοτιμία ευρώ/δολάριο εντοπίζεται στα \$1,1850, ενώ στήριξη στην περιοχή των \$1,1500. Η ισοτιμία δολάριο/γιεν παραμένει πλησίον του υψηλού (¥159,38) τεσσάρων εβδομάδων που κατέγραψε τη χθεσινή ημέρα. Εντείνεται η φημολογία ότι οι ιαπωνικές αρχές θα προβούν ξανά σε παρέμβαση στην αγορά συναλλάγματος σε περίπτωση το γιεν παρουσιάσει περαιτέρω υποχώρηση.

Επιτόκια

Καθοδικά κινούνται σήμερα οι αποδόσεις στη λήξη κρατικών ομολόγων σε ΗΠΑ και Ευρωζώνη λόγω της υποχώρησης των τιμών ενέργειας. Σύμφωνα με την προθεσμιακή αγορά, η πιθανότητα για αύξηση επιτοκίων από την ΕΚΤ στη σύσκεψη του Ιουνίου διαμορφώνεται στο 92%.

Ενέργεια – Εμπορεύματα

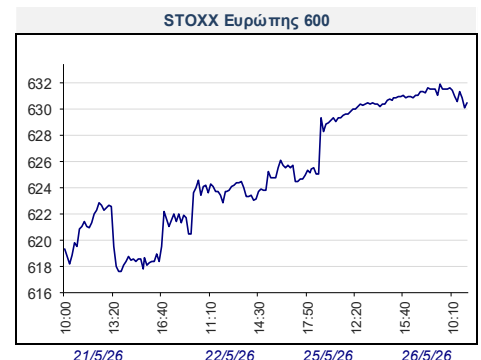
Καθοδικά κινείται για δεύτερη διαδοχική συνεδρίαση η τιμή του ΣΜΕ WTI (\$91/βαρέλι). Προσδιοριστικός παράγοντας για τις τιμές παραμένουν οι εξελίξεις γύρω από τις διαπραγματεύσεις ΗΠΑ – Ιράν. Προσωρινή ανοδική επίδραση παρέιχαν χθες οι αμερικανικές εχθροπραξίες προς το Ιράν. Καθοδικά επηρεάζει η διατήρηση της σταθερής προόδου στις συνομιλίες μεταξύ των δύο χωρών. Πτωτικά για δεύτερη συνεχόμενη ημέρα η τιμή spot χρυσού (\$4.483/ουγγιά). Απώλειες για το ασήμι (\$75/ουγγιά).

	Τρέχουσα Τιμή	Υψηλό Ημέρας	Χαμηλό Ημέρας
Αγορά Συναλλάγματος			
Ευρώ/Δολάριο	1.1645	1.1649	1.1625
Στερλίνα/Δολάριο	1.3449	1.3459	1.3442
Ευρώ/Στερλίνα	0.8659	0.8660	0.8646
Δολάριο/Γιεν	159.34	159.38	159.18
Ευρώ/Γιεν	185.56	185.62	185.20
Δολάριο/ΕΛΒ. Φράγκο	0.785	0.7860	0.7846
Ευρώ/ΕΛΒ. Φράγκο	0.914	0.9146	0.9132

	Τρέχουσα Τιμή	Υψηλό Ημέρας	Χαμηλό Ημέρας
Απόδοση Κρατικών Ομολόγων			
10ετές Γερμανίας	2.96	2.98	2.96
2ετές Γερμανίας	2.56	2.58	2.56
10ετές ΗΠΑ	4.47	4.48	4.46
2ετές ΗΠΑ	4.02	4.03	4.02
10ετές Μ. Βρετανίας	4.84	4.85	4.83
2ετές Μ. Βρετανίας	4.27	4.28	4.26
10ετές Ιαπωνίας	2.70	2.74	2.69
2ετές Ιαπωνίας	1.39	1.41	1.38
10ετές Ελλάδας	3.62	3.64	3.62

	Τρέχουσα Τιμή	Υψηλό Ημέρας	Χαμηλό Ημέρας
Διατραπεζικά Επιτόκια			
5ετές Swap Ευρώ	2.79	2.80	2.79
5ετές Swap Δολαρίου	3.88	3.90	3.88
5ετές Swap Στερλίνα	4.17	4.21	4.16

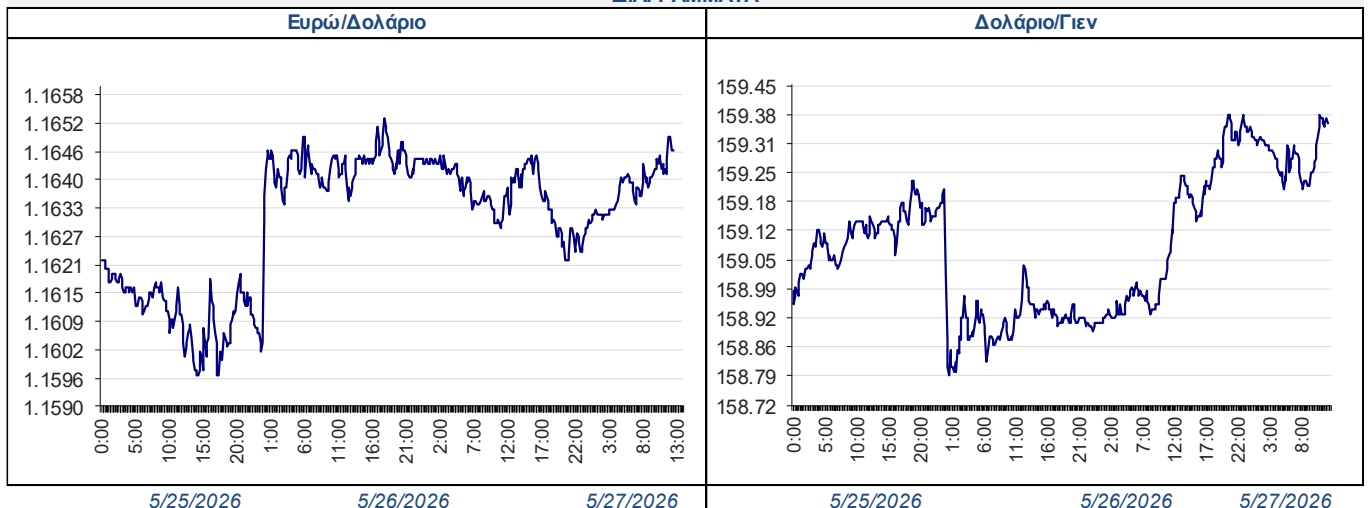
	Τρέχουσα Τιμή	Υψηλό Ημέρας	Χαμηλό Ημέρας
Εμπορεύματα			
Τιμή Spot Χρυσός	4,486	4,528	4,480
Τιμή spot Ασήμι	75.097	77.520	74.697



27/5/26 10:29

Ημερήσια Ανάλυση Αγορών

	Ημερήσια Μεταβολή (%)	Εβδομαδιαία Μεταβολή (%)	Μηνιαία Μεταβολή (%)	Τριμηνιαία Μεταβολή (%)	Εξαμηνιαία Μεταβολή (%)	Μεταβολή από αρχή έτους (%)	Ετήσια Μεταβολή (%)
ΑΓΟΡΑ ΣΥΝΑΛΛΑΓΜΑΤΟΣ							
Ευρώ/Δολάριο	0.12	0.18	-0.65	-1.41	0.42	-0.86	2.80
Στερλίνα/Δολάριο	0.01	0.10	-0.64	-0.25	1.57	-0.20	-0.44
Ευρώ/Στερλίνα	0.12	0.08	-0.01	-1.20	-1.13	-0.66	3.25
Δολάριο/Γιεν	0.03	0.27	-0.04	2.11	1.94	1.68	10.41
Ευρώ/Γιεν	0.17	0.46	-0.70	0.66	2.38	0.85	13.47
Ευρώ/Ελβ. Φράγκο	0.03	-0.12	-0.76	0.58	-2.10	-1.82	-2.52
ΧΡΗΜΑΤΙΣΤΗΡΙΑΚΗ ΑΓΟΡΑ							
S&P 500 ΗΠΑ	0.61	1.57	4.81	9.31	10.37	9.84	26.98
STOXX Ευρώπης 600	0.23	1.48	3.38	-0.70	9.47	6.29	13.96
Nikkei 225 Ιαπωνία	0.01	8.69	7.37	10.45	29.57	29.12	72.30
MSCI EM	0.53	5.07	5.55	6.81	25.54	22.50	47.79
ASE Ελλάδα	1.24	6.17	5.65	3.07	11.80	10.70	26.89
ΠΑΓΚΟΣΜΙΟΙ ΜΕΤΟΧΙΚΟΙ ΚΛΑΔΙΚΟΙ ΔΕΙΚΤΕΣ (S&P 1200)							
Energy	-1.94	-2.97	0.75	5.42	30.10	29.09	43.89
Utilities	0.06	1.67	-2.15	-4.53	5.39	8.10	17.04
Material	0.56	3.28	0.50	-4.56	20.30	14.72	31.37
Health Care	-1.02	0.55	2.26	-8.31	-5.29	-4.30	10.10
Consumer Staples	-1.45	-2.57	0.60	-8.02	3.72	4.70	1.35
Financials	-0.32	0.73	1.47	0.76	4.92	0.13	12.82
Industrials	0.48	2.16	1.05	-2.59	14.39	11.31	21.73
Real Estate	0.31	2.00	1.23	-1.94	6.87	8.70	9.10
Comm. Services	0.84	0.53	3.20	7.24	6.54	7.11	32.41
Info. Technology	1.35	3.71	11.69	26.69	28.08	26.55	61.00
Consumer Discretionary	-0.08	1.00	1.82	1.44	0.57	-0.71	8.88
ΑΓΟΡΑ ΕΜΠΟΡΕΥΜΑΤΩΝ							
Τιμή ΣΜΕ WTI	-2.81	-15.33	-5.31	36.15	55.58	58.92	49.86
Τιμή ΣΜΕ Brent	-2.21	-7.27	-10.02	34.35	53.74	60.03	51.94
Τιμή ΣΜΕ TTF	-2.35	-6.21	3.83	45.05	59.73	64.61	25.26
Τιμή spot δικ. Ρύπων	1.01	4.65	5.71	12.62	-5.47	-8.93	9.69
Τιμή spot χρυσού	-0.49	-1.29	-4.19	-15.03	7.89	3.85	35.90
Τιμή 3Μ ΣΜΕ χαλκού	-0.32	0.26	2.36	2.40	24.13	9.66	41.76
Τιμή 3Μ ΣΜΕ Αλουμινίου	0.63	2.90	2.27	16.31	28.36	22.60	49.08
ΑΓΟΡΑ ΚΡΑΤΙΚΩΝ ΟΜΟΛΟΓΩΝ (Μεταβολή σε μονάδες βάσης απόδοσης στη λήξη)							
10ετές Γερμανίας	-2.1	-13.8	-7.5	31.5	27.8	10.3	42.6
2ετές Γερμανίας	-2.8	-9.4	-1.1	56.3	53.3	43.9	77.0
10ετές ΗΠΑ	-1.6	-11.7	12.9	53.1	47.5	30.2	2.5
2ετές ΗΠΑ	-0.9	-3.3	22.5	64.8	54.8	55.0	4.2
10ετές Μ. Βρετανίας	-3.8	-15.1	-13.5	60.4	38.7	35.8	17.1
10ετές Ιαπωνίας	-2.8	-8.6	22.0	57.7	89.6	63.1	122.7
10ετές Ελλάδας	-2.7	-15.1	-17.3	35.0	33.0	17.7	35.1

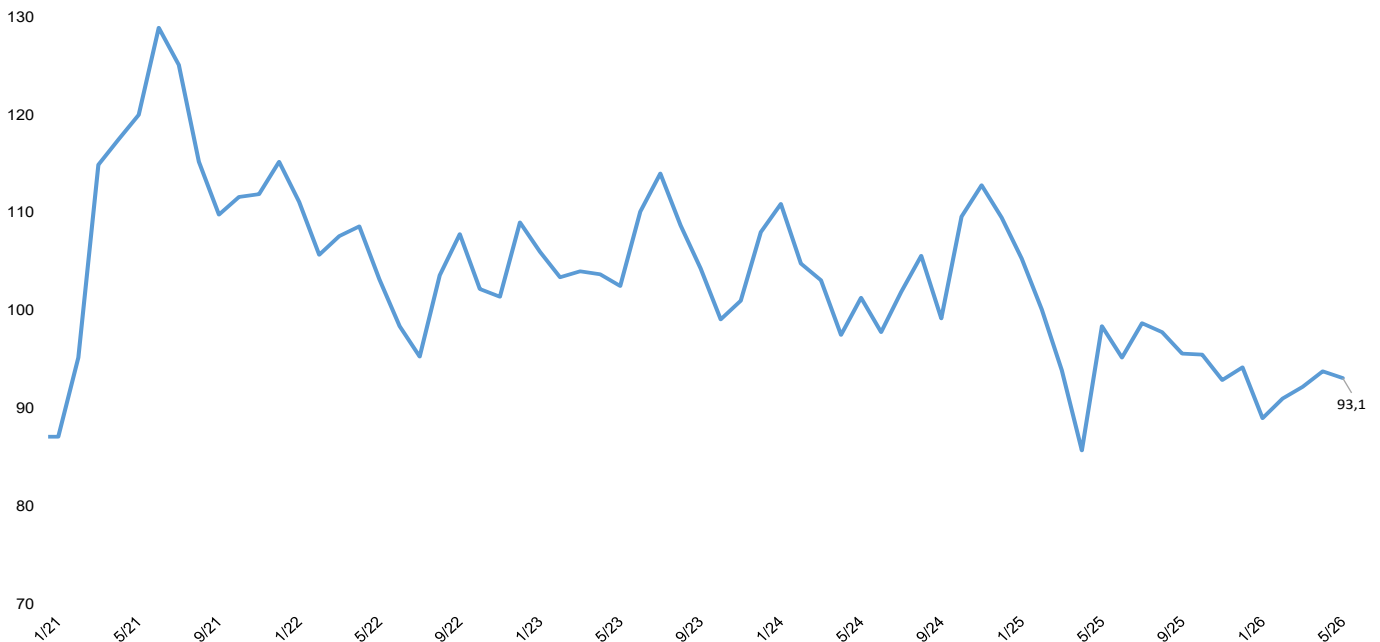
ΔΙΑΓΡΑΜΜΑΤΑ


27/5/26 10:30 πμ

ΟΙΚΟΝΟΜΙΚΑ ΓΕΓΟΝΟΤΑ	ΩΡΑ	ΕΚΤΙΜΗΣΗ	ΠΡΟΗΓ/ΝΗ ΜΕΤΡΗΣΗ
ΗΠΑ			
Αιτήσεις στεγαστικών δανείων MBA	14:00	-	-2,30%
Δείκτης μεταποίησης Richmond Fed Μαΐου	17:00	4	3
Δείκτης υπηρεσιών Dallas Fed Μαΐου	17:00	-6	-9,9
Οι αναγραφόμενες ώρες ανακοινώσεων αντιστοιχούν στην τοπική ώρα Ελλάδος			

► Στις ΗΠΑ ο δείκτης καταναλωτικής εμπιστοσύνης Conference Board υποχώρησε τον Μάιο, εντούτοις λιγότερο των εκτιμήσεων (93,1, εκτίμηση: 92, Απρίλιος: 93,8), με τον υποδείκτη προσδοκιών να εμφανίζεται βελτιούμενος και τον υποδείκτη τρέχουσας συγκυρίας επιδεινούμενος.

ΗΠΑ: Δείκτης καταναλωτικής εμπιστοσύνης Conference Board (2021 - 2026)



Ανάλυση Διεθνών Αγορών

marketanalysis@alpha.gr

Κων/νος Αναθρεπτάκης, CFA

konstantinos.anathreptakis@alpha.gr

Στέλιος Νίστας, CFA

stylianos.nistas@alpha.gr

Στέφανος Οικονομίδης, CFA

stefanos.oikonomidis@alpha.gr

Γιάννης Μαραβέλιος

ioannis.maravelias@alpha.gr

Γιάννης Κανελλόπουλος

Ioannis.kanellopoulos@alpha.gr

Ρήτρα Αποποίησης Ευθύνης: Οι απόψεις, τιμές, ποσά ή/και επιτόκια καθώς και κάθε προφορική ή γραπτή ανάλυση είναι ενδεικτικές, ανανακλούν καλόπιστα γενόμενες παραδοχές και εκτιμήσεις μας, όπως και τη διαθέσιμη σε μας πληροφόρηση για τα σχετικά δεδομένα της αγοράς, δεν θεωρούνται πλήρεις και ακριβείς, έχουν δε αποκλειστικά και μόνο ενημερωτικό χαρακτήρα και δεν συνιστούν σε καμία περίπτωση προτροπή ή συμβουλή για πραγματοποίηση οποιασδήποτε συναλλαγής. Περαιτέρω, κανένα από τα δεδομένα που αναφέρονται στο παρόν δεν συνιστούν εγγύηση ή ένδειξη για τη μελλοντική απόδοση οποιοδήποτε χρηματοπιστωτικού μέσου, ισοτιμίας νομίσματος ή άλλου εμπορικού ή οικονομικού παράγοντα, οι προηγούμενες δε αποδόσεις δεν είναι ενδεικτικές των μελλοντικών. Τα δεδομένα, που παρατίθενται για πληροφοριακούς και μόνο λόγους, έχουν ληφθεί από πηγές που θεωρούνται αξιόπιστες και έχει καταβληθεί κάθε δυνατή επιμέλεια για την ορθή επεξεργασία τους. Ωστόσο τα δεδομένα δεν έχουν επαληθευτεί από την Τράπεζα και δεν παρέχεται καμία εγγύηση, ρητή ή σιωπηρή, για την ακρίβεια, πληρότητα ή εγκυρότητά τους. Ως εκ τούτου, δεν παρέχουμε οποιαδήποτε διαβεβαίωση, ότι οι παραδοχές και εκτιμήσεις μας είναι οι μόνες σωστές, ή ότι η διαθέσιμη σε μας πληροφόρηση είναι πλήρης και ακριβής. Οι απόψεις που διατυπώνονται ισχύουν κατά τη χρονική στιγμή έκδοσης του εντύπου, αποτελούν προσωπικές απόψεις των αντιστοιχών αναλυτών και υπόκεινται σε αναθεώρηση χωρίς οποιαδήποτε προειδοποίηση. Κάθε επενδυτική απόφαση πρέπει να λαμβάνεται με ίδια κρίση του επενδυτή και να βασίζεται σε προσωπική ενημέρωση και αξιολόγηση του αναλαμβανόμενου κινδύνου από δικούς του ανεξάρτητους συμβούλους, ιδιαιτέρως όσον αφορά θέματα οικονομικής, νομικής, φορολογικής, λογιστικής ή κανονιστικής φύσεως. Η Alpha Bank δεν παρέχει (άμεσα ή έμμεσα) συμβουλευτικές υπηρεσίες, παρά μόνον κατόπιν ρητής έγγραφης συμφωνίας παροχής συμβουλευτικών υπηρεσιών, τόσο δε η Τράπεζα όσο και οι διευθυντές, τα στελέχη και οι εργαζόμενοι σε αυτή δεν φέρουν καμία ευθύνη για οποιαδήποτε άμεση ή έμμεση απώλεια ή ζημία που μπορεί να προκύψει από τη χρήση του παρόντος εντύπου. Η παρούσα ανάλυση δεν συνιστά έρευνα στον τομέα των επενδύσεων κατά την έννοια της ισχύουσας νομοθεσίας και ως εκ τούτου δεν έχει συνταχθεί σύμφωνα ούτε τηρεί τις απαιτήσεις του νόμου για τη διασφάλιση της ανεξαρτησίας της έρευνας στον τομέα των επενδύσεων. Εάν έχετε λάβει το παρόν μήνυμα εκ παραδρομής ή δεν είστε ο παραλήπτης στον οποίο απευθύνεται δεν πρέπει, αμέσως ή εμμέσως να χρησιμοποιήσετε, αναπαραγάγετε, τυπώσετε, διανείμετε ή αντιγράψετε μέρος ή το σύνολο αυτού ή συνημμένα σε αυτό έγγραφα. Απαγορεύεται η αναπαραγωγή, αντιγραφή, επανεκτύπωση ή μετάδοση του παρόντος εντύπου για οποιοδήποτε σκοπό, χωρίς την προηγούμενη έγγραφη άδεια του εκδότη.