

Επισκόπηση

Περιορισμένες μεταβολές παρουσιάζουν σήμερα οι κυριότερες αγορές, σε συνέχεια δημοσιευμάτων που θέλουν το Ιράν να προβαίνει σε κατάθεση νέας ειρηνευτικής πρότασης στις ΗΠΑ. Συγκεκριμένα σύμφωνα με δημοσιεύματα, το Ιράν προτίθεται να επιτρέψει από πλευράς του την ελεύθερη ναυσιπλοΐα στα Στενά του Hormuz, εάν και εφόσον οι ΗΠΑ άρουν τον από πλευράς τους ναυτικό αποκλεισμό των λιμανιών του Ιράν, συμφωνήσουν σε νέο πλαίσιο λειτουργίας των Στενών, και προσφέρουν διαβεβαίωση μη επίθεσης στο μέλλον. Το θέμα των πυρηνικών του Ιράν, προτάθηκε να συζητηθεί εν ευθέτω χρόνω. Από πλευράς ΗΠΑ δεν υπάρχει επίσημη απάντηση. Στις ΗΠΑ το Υπουργείο Δικαιοσύνης απέσυρε την έρευνα εις βάρος του νυν Προέδρου της Fed (J. Powell) αναφορικά με το κόστος ανακαίνισης των εγκαταστάσεων της Fed. Η κίνηση αυτή επιτρέπει στον Ρεπουμπλικάνο Γερουσιαστή T. Tillis να ψηφίσει υπέρ του υποψηφίου νέου Προέδρου της Fed (K. Warsh). Στις ΗΠΑ σύμφωνα με την τελική μέτρηση ο δείκτης καταναλωτικής εμπιστοσύνης Πανεπιστημίου Michigan υποχώρησε τον Απρίλιο λιγότερο από ότι είχε καταδείξει η αρχική μέτρηση (49,8, αρχική μέτρηση: 47,6, Μάρτιος: 53,3) σημειώνοντας ιστορικό χαμηλό. Στη Γερμανία ο δείκτης επιχειρηματικού κλίματος IFO Απριλίου σημείωσε πτώση μεγαλύτερη των εκτιμήσεων και υποχώρησε σε χαμηλό από τον Μάιο του 2020 (84,4, εκτίμηση: 85,7, Μάρτιος: 86,3). Ο δείκτης καταναλωτικής εμπιστοσύνης υποχώρησε τον Μάιο περισσότερο του αναμενόμενου (-33,3, εκτίμηση: -30, Απρίλιος: -28,1).

Σημαντικά Οικονομικά Γεγονότα

Στις **ΗΠΑ** δημοσιεύεται ο δείκτης μεταποίησης Dallas Fed Απριλίου.

Χρηματιστήριο

Ενίσχυση παρουσίασαν την Παρασκευή οι μετοχικές αγορές στις ΗΠΑ, επηρεαζόμενες από τη συγκρατημένη αισιοδοξία για τις διαπραγματεύσεις ΗΠΑ – Ιράν και την περαιτέρω άνοδο των εταιρειών ημιαγωγών. Ο δείκτης S&P 500 παρουσίασε άνοδο (0,80%) και ανήλθε σε νέο ιστορικό υψηλό (7.165,08) με τη συνολική απόδοση από την αρχή του έτους να διαμορφώνεται στο 5%. Σημειώνεται ότι ο δείκτης εταιρειών ημιαγωγών Philadelphia σημείωσε την Παρασκευή άνοδο (4,32%) για 18^η συνεχόμενη ημέρα, επηρεαζόμενος από την ισχυρή άνοδο που κατέγραψε η μετοχή της Intel (23,6%), καθώς η προοπτική που έδωσε η εταιρεία για τις πωλήσεις του επόμενου τριμήνου ήταν σημαντικά υψηλότερη των εκτιμήσεων. Με ενδιαφέρον αναμένονται την τρέχουσα εβδομάδα οι ανακοινώσεις αποτελεσμάτων των μεγαλύτερων εταιρειών τεχνολογίας στις ΗΠΑ (29/4: Alphabet, Microsoft, Meta, QUALCOMM, Amazon, 30/4: Apple). Σημειώνεται ότι από το 27% των εταιρειών του S&P 500 που έχει ανακοινώσει αποτελέσματα, το 78% έχει υπερβεί τις εκτιμήσεις των αναλυτών αναφορικά με τα κέρδη ανά μετοχή. Καθοδικά έκλεισε την Παρασκευή ο δείκτης Stoxx 600 (-0,58%). Ελαφρώς ανοδικά αναμένονται σήμερα το πρωί οι κυριότερες μετοχικές αγορές στην Ευρώπη. Στην Ασία, ο δείκτης Nikkei στην Ιαπωνία κατέγραψε ενίσχυση (1,38%).

Συναλλαγμά

Σταθεροποιητικές τάσεις παρουσιάζουν σήμερα το πρωί οι κυριότερες συναλλαγματικές ισοτιμίες. Το ενδιαφέρον της αγοράς την τρέχουσα εβδομάδα εστιάζεται στις συσκέψεις της Fed (28-29 Απριλίου) και της EKT (30 Απριλίου). Η συγκρατημένη αισιοδοξία ότι θα σημειωθεί πρόοδος στις διαπραγματεύσεις ΗΠΑ – Ιράν, που θα προβλέπει επαναφορά των ροών πετρελαίου από τα Στενά του Hormuz, επηρεάζει αρνητικά τα νομίσματα που θεωρούνται ασφαλή καταφύγια όπως το δολάριο ΗΠΑ. Ελαφρώς ανοδικά σήμερα η ισοτιμία ευρώ/δολάρια (\$1,1730-35) μετά το χαμηλό σχεδόν δύο εβδομάδων (\$1,1669) που κατέγραψε την προηγούμενη εβδομάδα. Αρνητικά επηρεάζουν το ευρώ τα δυσμενέστερα των εκτιμήσεων στοιχεία εμπιστοσύνης που ανακοινώνονται στην Ευρωζώνη και στη Γερμανία. Στήριξη στο δολάριο παρέχουν τα οικονομικά στοιχεία που ανακοινώνονται στις ΗΠΑ, καθώς καταδεικνύουν ανθεκτικότητα της οικονομίας. Στήριξη για την ισοτιμία ευρώ/δολάριο στα \$1,1660, ενώ αντίσταση στα \$1,1850.

Επιτόκια

Ήπια ανοδικά κινούνται σήμερα οι αποδόσεις στη λήξη σε ΗΠΑ και Ευρωζώνη. Σε στάση αναμονής παραμένουν οι αγορές ομολόγων εν αναμονή των συνεδριάσεων κεντρικών τραπεζών την τρέχουσα εβδομάδα.

Ενέργεια – Εμπορεύματα

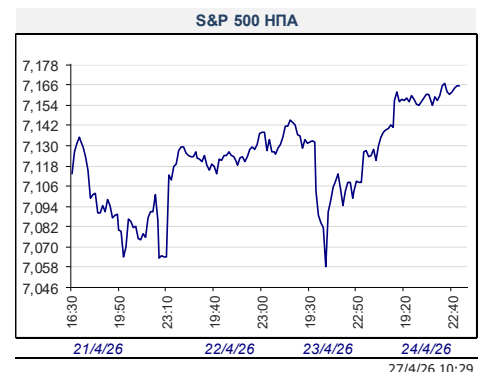
Ανοδικά κινείται σήμερα το πρωί η τιμή του ΣΜΕ WTI (\$96/βαρέλι), με τη συρραξη να διανύει την 9^η εβδομάδα και τα Στενά του Hormuz να παραμένουν κλειστά. Ανοδικές πιέσεις άσκησε η υποχώρηση της αισιοδοξίας για επανέναρξη των συνομιλιών ΗΠΑ - Ιράν έπειτα από την ακύρωση προγραμματισμένης επίσκεψης Αμερικανών απεσταλμένων στο Πακιστάν. Σταθεροποιητικές τάσεις για την τιμή spot χρυσού (\$4.712/ουγγιά) και spot ασήμι (\$75,8/ουγγιά).

	Τρέχουσα Τιμή	Υψηλό Ημέρας	Χαμηλό Ημέρας
Αγορά Συναλλάγματος			
Ευρώ/Δολάριο	1.1731	1.1736	1.1688
Στερλίνα/Δολάριο	1.3536	1.3549	1.3490
Ευρώ/Στερλίνα	0.8667	0.8679	0.8649
Δολάριο/Γιεν	159.26	159.68	159.15
Ευρώ/Γιεν	186.84	186.91	186.46
Δολάριο/Ε.Φ. Φράγκο	0.785	0.7870	0.7844
Ευρώ/Ε.Φ. Φράγκο	0.921	0.9212	0.9184

	Απόδοση Κρατικών Ομολόγων		
10ετές Γερμανίας	3.02	3.02	3.01
2ετές Γερμανίας	2.56	2.57	2.56
10ετές ΗΠΑ	4.32	4.33	4.31
2ετές ΗΠΑ	3.79	3.81	3.79
10ετές Μ. Βρετανίας	4.95	4.96	4.94
2ετές Μ. Βρετανίας	4.38	4.40	4.37
10ετές Ιαπωνίας	2.48	2.48	2.45
2ετές Ιαπωνίας	1.37	1.37	1.36
10ετές Ελλάδας	3.77	3.78	3.77

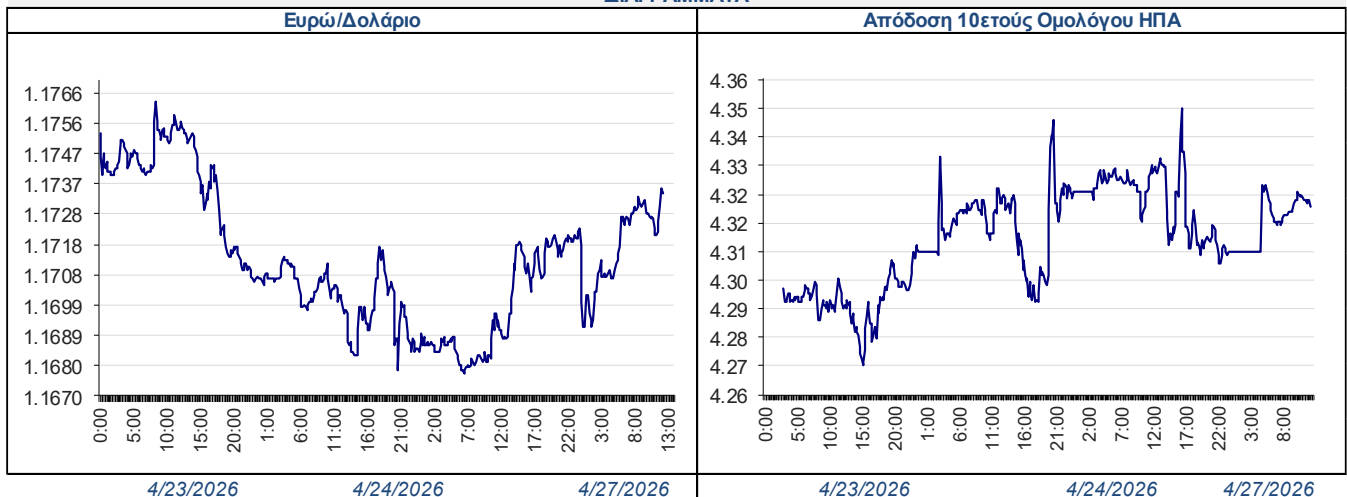
	Διαπραγματευτικά Επιτόκια		
5ετές Swap Ευρώ	2.83	2.84	2.83
5ετές Swap Δολαρίου	3.63	3.64	3.62
5ετές Swap Στερλίνια	4.23	4.25	4.23

	Εμπορεύματα		
Τιμή Spot Χρυσός	4,715	4,730	4,672
Τιμή spot Ασήμι	75.826	76.584	74.742



Ημερήσια Ανάλυση Αγορών

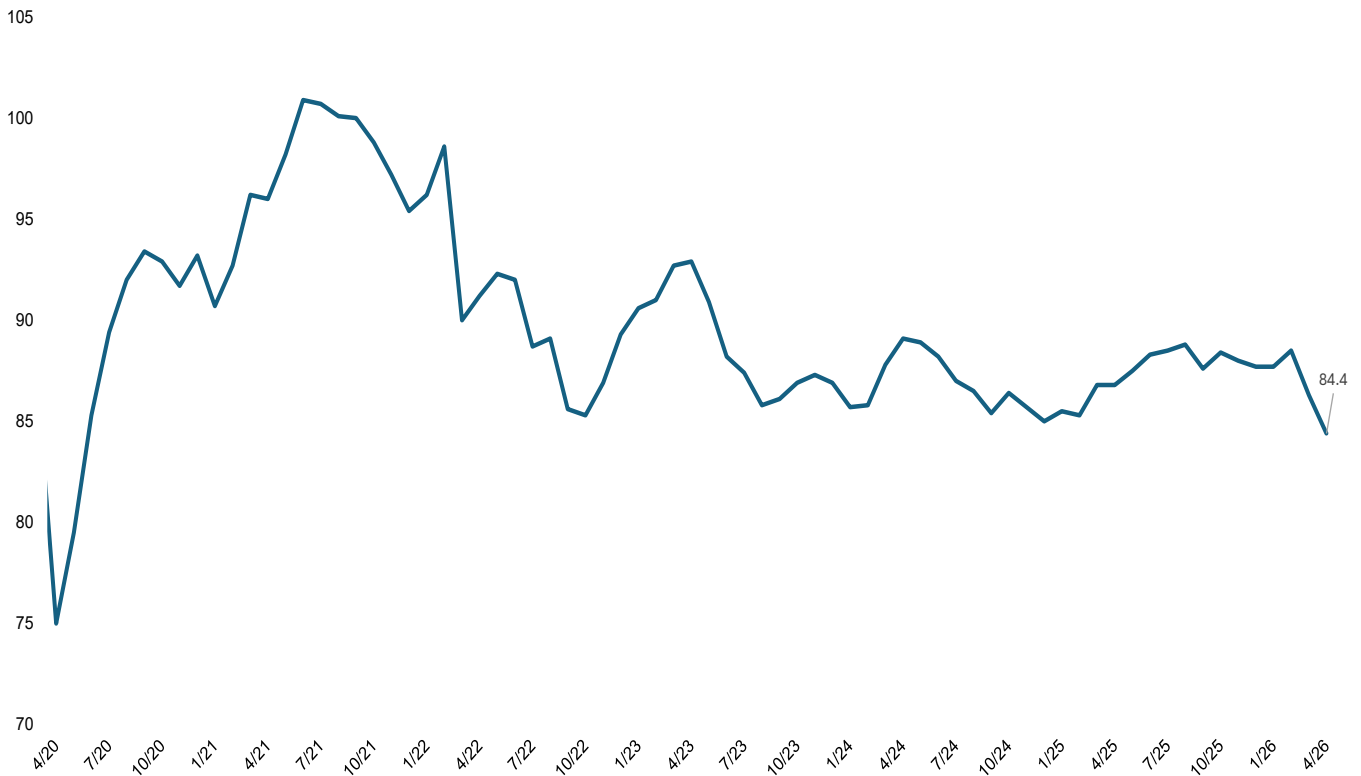
	Ημερήσια Μεταβολή (%)	Εβδομαδιαία Μεταβολή (%)	Μηνιαία Μεταβολή (%)	Τριμηνιαία Μεταβολή (%)	Εξαμηνιαία Μεταβολή (%)	Μεταβολή από αρχή έτους (%)	Ετήσια Μεταβολή (%)
ΑΓΟΡΑ ΣΥΝΑΛΛΑΓΜΑΤΟΣ							
Ευρώ/Δολάριο	0.08	-0.48	1.93	-2.57	0.74	-0.13	2.72
Στερλίνα/Δολάριο	0.03	0.01	2.09	-2.26	1.50	0.45	0.71
Ευρώ/Στερλίνα	0.06	-0.49	-0.14	-0.31	-0.75	-0.58	2.00
Δολάριο/Γιεν	-0.09	0.27	-0.67	4.62	4.16	1.61	12.13
Ευρώ/Γιεν	-0.02	-0.21	1.25	1.93	4.94	1.53	15.15
Ευρώ/Ελβ. Φράγκο	0.09	0.36	0.15	0.44	-0.58	-1.06	-1.68
ΧΡΗΜΑΤΙΣΤΗΡΙΑΚΗ ΑΓΟΡΑ							
S&P 500 ΗΠΑ	0.80	0.55	12.50	2.67	4.22	4.67	29.68
STOXX Ευρώπης 600	0.11	-1.63	6.27	-0.29	5.95	3.24	17.47
Nikkei 225 Ιαπωνία	1.38	2.91	13.42	13.51	19.85	20.26	69.55
MSCI EM	0.67	0.60	12.02	5.31	14.35	14.64	46.75
ASE Ελλάδα	-0.66	-3.86	9.66	-4.05	10.84	4.68	30.16
ΠΑΓΚΟΣΜΙΟΙ ΜΕΤΟΧΙΚΟΙ ΚΛΑΔΙΚΟΙ ΔΕΙΚΤΕΣ (S&P 1200)							
Energy	0.00	2.70	-6.78	16.51	30.63	28.40	43.74
Utilities	0.03	0.75	3.07	6.26	7.58	10.52	24.21
Material	0.15	-1.70	8.71	1.23	21.57	14.50	36.84
Health Care	-1.30	-2.93	0.63	-8.26	-0.96	-5.98	5.66
Consumer Staples	-0.02	0.81	2.28	0.30	4.26	5.21	4.35
Financials	-0.33	-2.55	7.85	-2.14	3.46	-1.70	17.74
Industrials	-0.47	-1.13	8.46	2.51	9.96	10.17	32.57
Real Estate	-0.38	-1.48	8.94	5.24	3.67	8.13	11.05
Comm. Services	0.73	0.29	15.66	0.53	4.03	3.28	39.17
Info. Technology	2.45	3.24	22.11	8.64	9.16	12.41	59.41
Consumer Discretionary	0.81	-1.09	11.79	-4.63	-3.41	-1.93	15.84
ΑΓΟΡΑ ΕΜΠΟΡΕΥΜΑΤΩΝ							
Τιμή ΣΜΕ WTI	2.24	7.70	-3.14	54.69	57.41	68.08	53.14
Τιμή ΣΜΕ Brent	2.39	12.96	-4.19	59.61	64.36	77.24	61.28
Τιμή ΣΜΕ TTF	0.47	11.86	-16.81	16.28	43.54	60.04	38.97
Τιμή spot δικ. Ρύπων	-0.52	-2.11	4.35	-15.34	-5.57	-14.12	11.96
Τιμή spot χρυσού	0.13	-2.18	4.93	-8.97	18.41	9.17	41.01
Τιμή 3Μ ΣΜΕ χαλκού	-0.34	-0.28	9.99	1.48	21.41	7.14	41.70
Τιμή 3Μ ΣΜΕ Αλουμινίου	-0.80	0.74	10.14	13.32	25.60	19.88	46.63
ΑΓΟΡΑ ΚΡΑΤΙΚΩΝ ΟΜΟΛΟΓΩΝ (Μεταβολή σε μονάδες βάσης απόδοσης στη λήξη)							
10ετές Γερμανίας	1.9	3.3	-8.1	13.8	39.7	15.8	54.4
2ετές Γερμανίας	1.2	10.0	-11.5	43.0	58.7	43.7	84.0
10ετές ΗΠΑ	1.8	6.8	-10.9	7.5	33.9	15.2	8.3
2ετές ΗΠΑ	1.3	7.0	-12.1	21.8	30.0	31.8	4.3
10ετές Μ. Βρετανίας	3.3	11.1	-2.9	42.0	54.3	46.6	46.6
10ετές Ιαπωνίας	3.8	8.3	8.9	18.6	80.4	41.1	113.5
10ετές Ελλάδα	2.7	7.7	-22.8	30.0	50.8	32.7	46.2

ΔΙΑΓΡΑΜΜΑΤΑ


ΟΙΚΟΝΟΜΙΚΑ ΓΕΓΟΝΟΤΑ	ΩΡΑ	ΕΚΤΙΜΗΣΗ	ΠΡΟΗΓ/ΝΗ ΜΕΤΡΗΣΗ
ΗΠΑ			
Δείκτης μεταποίησης Dallas Fed Απριλίου	17:30	0,8	-0,2
Οι αναγραφόμενες ώρες ανακοινώσεων αντιστοιχούν στην τοπική ώρα Ελλάδος			

▶ Στη Γερμανία ο δείκτης επιχειρηματικού κλίματος IFO Απριλίου σημείωσε πτώση μεγαλύτερη των εκτιμήσεων και υποχώρησε σε χαμηλό από τον Μάιο του 2020 (84,4, εκτίμηση: 85,7, Μάρτιος: 86,3).

Γερμανία: Δείκτης επιχειρηματικού κλίματος IFO, 2020 - 2026



Ανάλυση Διεθνών Αγορών

marketanalysis@alpha.gr

Κων/νος Αναθρεπτάκης, CFA

konstantinos.anathreptakis@alpha.gr

Στέλιος Νίστας, CFA

stylianos.nistas@alpha.gr

Στέφανος Οικονομίδης, CFA

stefanos.oikonomidis@alpha.gr

Γιάννης Μαραβέλιος

ioannis.maravelias@alpha.gr

Γιάννης Κανελλόπουλος

Ioannis.kanellopoulos@alpha.gr

Ρήτρα Αποποίησης Ευθύνης: Οι απόψεις, τιμές, ποσά ή/και επιτόκια καθώς και κάθε προφορική ή γραπτή ανάλυση είναι ενδεικτικές, ανανακλούν καλόπιστα γενόμενες παραδοχές και εκτιμήσεις μας, όπως και τη διαθέσιμη σε μας πληροφόρηση για τα σχετικά δεδομένα της αγοράς, δεν θεωρούνται πλήρεις και ακριβείς, έχουν δε αποκλειστικά και μόνο ενημερωτικό χαρακτήρα και δεν συνιστούν σε καμία περίπτωση προτροπή ή συμβουλή για πραγματοποίηση οποιασδήποτε συναλλαγής. Περαιτέρω, κανένα από τα δεδομένα που αναφέρονται στο παρόν δεν συνιστούν εγγύηση ή ένδειξη για τη μελλοντική απόδοση οποιουδήποτε χρηματοπιστωτικού μέσου, ισοτιμίας νομίσματος ή άλλου εμπορικού ή οικονομικού παράγοντα, οι προηγούμενες δε αποδόσεις δεν είναι ενδεικτικές των μελλοντικών. Τα δεδομένα, που παρατίθενται για πληροφοριακούς και μόνο λόγους, έχουν ληφθεί από πηγές που θεωρούνται αξιόπιστες και έχει καταβληθεί κάθε δυνατή επιμέλεια για την ορθή επεξεργασία τους. Ωστόσο τα δεδομένα δεν έχουν επαληθευτεί από την Τράπεζα και δεν παρέχεται καμία εγγύηση, ρητή ή σιωπηρή, για την ακρίβεια, πληρότητα ή εγκυρότητά τους. Ως εκ τούτου, δεν παρέχουμε οποιαδήποτε διαβεβαίωση, ότι οι παραδοχές και εκτιμήσεις μας είναι οι μόνες σωστές, ή ότι η διαθέσιμη σε μας πληροφόρηση είναι πλήρης και ακριβής. Οι απόψεις που διατυπώνονται ισχύουν κατά τη χρονική στιγμή έκδοσης του εντύπου, αποτελούν προσωπικές απόψεις των αντίστοιχων αναλυτών και υπόκεινται σε αναθεώρηση χωρίς οποιαδήποτε προειδοποίηση. Κάθε επενδυτική απόφαση πρέπει να λαμβάνεται με ίδια κρίση του επενδυτή και να βασίζεται σε προσωπική ενημέρωση και αξιολόγηση του αναλαμβανόμενου κινδύνου από δικούς του ανεξάρτητους συμβούλους, ιδιαιτέρως όσον αφορά θέματα οικονομικής, νομικής, φορολογικής, λογιστικής ή κανονιστικής φύσεως. Η Alpha Bank δεν παρέχει (άμεσα ή έμμεσα) συμβουλευτικές υπηρεσίες, παρά μόνον κατόπιν ρητής έγγραφης συμφωνίας παροχής συμβουλευτικών υπηρεσιών, τόσο δε η Τράπεζα όσο και οι διευθυντές, τα στελέχη και οι εργαζόμενοι σε αυτή δεν φέρουν καμία ευθύνη για οποιαδήποτε άμεση ή έμμεση απώλεια ή ζημία που μπορεί να προκύψει από τη χρήση του παρόντος εντύπου. Η παρούσα ανάλυση δεν συνιστά έρευνα στον τομέα των επενδύσεων κατά την έννοια της ισχύουσας νομοθεσίας και ως εκ τούτου δεν έχει συνταχθεί σύμφωνα ούτε τηρεί τις απαιτήσεις του νόμου για τη διασφάλιση της ανεξαρτησίας της έρευνας στον τομέα των επενδύσεων. Εάν έχετε λάβει το παρόν μήνυμα εκ παραδρομής ή δεν είστε ο παραλήπτης στον οποίο απευθύνεται δεν πρέπει, αμέσως ή εμμέσως να χρησιμοποιήσετε, αναπαραγάγετε, τυπώσετε, διανείμετε ή αντιγράψετε μέρος ή το σύνολο αυτού ή συνημμένα σε αυτό έγγραφα. Απαγορεύεται η αναπαραγωγή, αντιγραφή, επανεκτύπωση ή μετάδοση του παρόντος εντύπου για οποιοδήποτε σκοπό, χωρίς την προηγούμενη έγγραφη άδεια του εκδότη.