

Επισκόπηση

Το γεγονός ότι δεν έχει σημειωθεί πρόοδος στις διαπραγματεύσεις ΗΠΑ – Ιράν, σε συνδυασμό με την περαιτέρω άνοδο της τιμής του πετρελαίου, επιβαρύνει το επενδυτικό κλίμα. Στήριξη ωστόσο παρέχει στις μετοχικές αγορές, η αισιοδοξία για την κερδοφορία των εταιρειών του τεχνολογικού κλάδου λόγω των επιπτώσεων του ΑΙ. Ο Πρόεδρος των ΗΠΑ ανέφερε ότι έχει δώσει εντολή στο αμερικανικό ναυτικό να καταστρέψει κάθε σκάφος που αποδεδειγμένα τοποθετεί νάρκες στα Στενά του Hormuz. Ανακοίνωσε επίσης ότι η εκχειρία μεταξύ Ισραήλ – Λιβάνου θα επεκταθεί για τρεις εβδομάδες, μια κίνηση που ενδεχομένως δημιουργεί προϋποθέσεις για πρόοδο στις συζητήσεις ΗΠΑ – Ιράν. Στις ΗΠΑ, οι εβδομαδιαίες αιτήσεις επιδομάτων ανεργίας διαμορφώθηκαν υψηλότερα των εκτιμήσεων (214.000, εκτίμηση: 210.000, προηγούμενη μέτρηση: 208.000), παραμένοντας ωστόσο χαμηλότερα του μέσου όρου ενός έτους (233.300). Σύμφωνα με την αρχική μέτρηση, ο εντοπιζόμενος δείκτης PMI παρουσίασε τον Απρίλιο αύξηση μεγαλύτερη του αναμενόμενου (52, εκτίμηση: 50,6, Μάρτιος: 50,3). Στην Ευρωζώνη, σύμφωνα με την αρχική μέτρηση, ο δείκτης μεταποίησης PMI Απριλίου παρουσίασε ενίσχυση πέραν των εκτιμήσεων (52,2, εκτίμηση: 50,9, Μάρτιος: 51,6), καταγράφοντας υψηλό από τον Μάιο του 2022. Αντιθέτως, ο δείκτης υπηρεσιών PMI υποχώρησε περισσότερο του αναμενόμενου σε χαμηλό (47,4, εκτίμηση: 49,8, Μάρτιος: 50,2) από τον Φεβρουάριο του 2021, καταδεικνύοντας συρρίκνωση του τομέα. Στο Ηνωμένο Βασίλειο, ο δείκτης μεταποίησης PMI Απριλίου παρουσίασε μη αναμενόμενη άνοδο (53,6, εκτίμηση: 50,3 Μάρτιος: 51). Παρόμοια εικόνα και για τον δείκτη υπηρεσιών PMI (52, εκτίμηση: 50, Μάρτιος: 50,5).

Σημαντικά Οικονομικά Γεγονότα

Στη **Γερμανία** αναμένεται ο δείκτης επιχειρηματικού κλίματος IFO Απριλίου. Στις **ΗΠΑ** δημοσιεύονται οι δείκτες καταναλωτικής εμπιστοσύνης και οι δείκτες πληθωριστικών προσδοκιών 1 έτους και 5-10 ετών από το Πανεπιστήμιο Michigan.

Χρηματιστήριο

Παραμένουν οι μικτές τάσεις στις διεθνείς μετοχικές αγορές καθώς δεν διαφαίνεται σενάριο επικείμενης αποκλιμάκωσης της σύρραξης. Στις ΗΠΑ, τόσο ο δείκτης S&P 500 όσο και ο Nasdaq παρουσίασαν υποχώρηση κατά 0,41% και 0,89% αντίστοιχα. Αντιθέτως, ο δείκτης Philadelphia Semiconductor ενισχύθηκε (1,71%) για 17^η συνεχόμενη συνεδρίαση. Σε επίπεδο κλάδων, οι εταιρείες υπηρεσιών κοινής ωφέλειας (2,80%) σημείωσαν τη μεγαλύτερη άνοδο ενώ η τεχνολογία (-1,47%) κατέγραψε τη χειρότερη επίδοση. Οι Magnificent 7 (-1,56%) παρουσίασαν τη μεγαλύτερη ημερήσια υποχώρηση ενός μήνα, με οδηγό την Microsoft (-3,97%) έπαιτα από ανακοίνωση προγράμματος εθελούσιας εξόδου που θα μπορούσε να αφορά στο 7% του προσωπικού της. Πίσεις δέχθηκε και η Meta (-2,31%) μετά την ανακοίνωση σχεδίων για μείωση του εργατικού δυναμικού της κατά 10%. Στην Ευρώπη, ο Stoxx 600 έκλεισε σταθεροποιητικά (0,05%) χθες. Στην Ασία, ο Ιαπωνικός Nikkei (0,97%) έκλεισε σε θετικό έδαφος. Ενισχύονται σήμερα οι κινεζικές μετοχές στο Hong Kong (0,56%).

Συνάλλαγμα

Ενίσχυση καταγράφει ο δείκτης δολαρίου για τέταρτη διαδοχική ημέρα (98,85), καθώς η απουσία νέου κύκλου διαπραγματεύσεων μεταξύ ΗΠΑ-Ιράν στηρίζει το νόμισμα. Σταθεροποιητικά σήμερα η ισοτιμία ευρώ/δολάριο (\$1,1680–\$1,1685). Πτωτική πίεση για το ευρώ προκάλεσαν τα στοιχεία PMI Απριλίου, τα οποία για τον εντοπιζόμενο δείκτη υποχώρησαν στο χαμηλότερο επίπεδο 17 μηνών, σε ζώνη επιβράδυνσης, επιβεβαιώνοντας ότι η οικονομία της Ευρωζώνης παραμένει ευάλωτη στις υψηλές τιμές ενέργειας. Αντίθετα, τα στοιχεία PMI στις ΗΠΑ κατέδειξαν ενίσχυση, υποδηλώνοντας μεγαλύτερη ανθεκτικότητα της αμερικανικής οικονομίας. Τεχνικά, η στήριξη για την ισοτιμία ευρώ/δολάριο εντοπίζεται στα \$1,1660, ενώ η αντίσταση παραμένει στα \$1,1850. Η ισοτιμία δολάριο/γιεν κινείται ελαφρώς πτωτικά (¥159,65–¥159,70). Οι ιαπωνικές αρχές επανέλαβαν την ετοιμότητά τους για παρέμβαση κατά κερδοσκοπικών κινήσεων, αναφέροντας ότι οι προηγούμενες κινήσεις τους ήταν αποτελεσματικές.

Επιτόκια

Ανοδικά κινούνται σήμερα οι αποδόσεις στη λήξη στην Ευρωζώνη, σταθεροποιητικά στις ΗΠΑ. Τα ισχυρότερα των εκτιμήσεων στοιχεία για τους δείκτες μεταποίησης και υπηρεσιών περιόρισαν περαιτέρω τις προσδοκίες για μείωση των επιτοκίων από τη Fed, με την πιθανότητα μίας μείωσης έως το τέλος του έτους να υποχωρεί στο 20%.

Ενέργεια – Εμπορεύματα

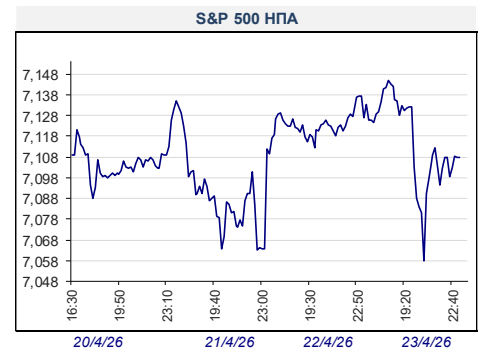
Ενισχύεται σήμερα το πετρέλαιο για πέμπτη διαδοχική ημέρα με την τιμή του S&P WTI να εντοπίζεται στα \$96,40/βαρέλι. Ανοδικά επηρέασε το πετρέλαιο η δήλωση του Προέδρου Trump ότι έχει διατάξει επίθεση σε όποιο σκάφος τοποθετεί νάρκες στα Στενά του Hormuz, καθώς επίσης και η παροδική ενεργοποίηση συστημάτων αεράμυνας στην Τεχεράνη εν μέσω συμφωνηθείσας εκχειρίας. Δεύτερη ημέρα υποχώρησης για την τιμή spot χρυσού (\$4.683/ουγγιά).

	Τρέχουσα Τιμή	Υψηλό Ημέρας	Χαμηλό Ημέρας
Αγορά Συναλλάγματος			
Ευρώ/Δολάριο	1.1682	1.1690	1.1673
Στερλίνα/Δολάριο	1.3468	1.3473	1.3454
Ευρώ/Στερλίνα	0.8674	0.8679	0.8672
Δολάριο/Γιεν	159.65	159.84	159.60
Ευρώ/Γιεν	186.51	186.75	186.44
Δολάριο/Ε.Φ. Φράγκο	0.787	0.7877	0.7856
Ευρώ/Ε.Φ. Φράγκο	0.920	0.9197	0.9176

	Απόδοση Κρατικών Ομολόγων		
10ετές Γερμανίας	3.03	3.04	3.03
2ετές Γερμανίας	2.60	2.62	2.60
10ετές ΗΠΑ	4.31	4.33	4.31
2ετές ΗΠΑ	3.83	3.84	3.83
10ετές Μ. Βρετανίας	4.96	4.97	4.95
2ετές Μ. Βρετανίας	4.39	4.40	4.38
10ετές Ιαπωνίας	2.44	2.45	2.43
2ετές Ιαπωνίας	1.36	1.36	1.35
10ετές Ελλάδας	3.80	3.81	3.79

	Διαπραγματευτικά Επιτόκια		
5ετές Swap Ευρώ	2.86	2.83	2.79
5ετές Swap Δολαρίου	3.64	3.59	3.57
5ετές Swap Στερλίνα	4.24	4.10	4.06

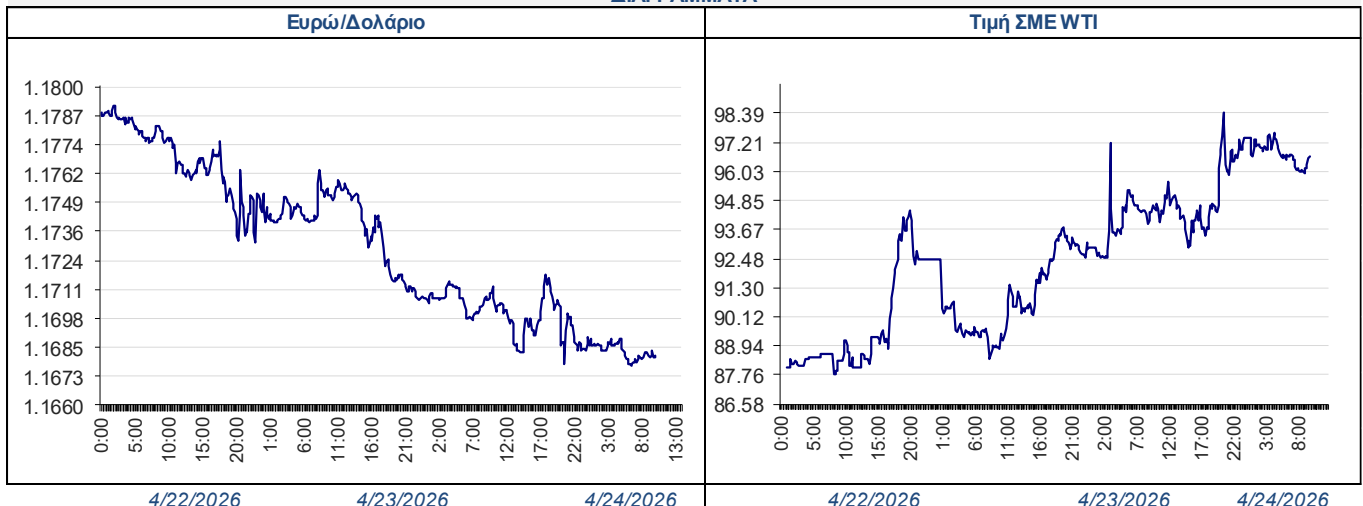
	Εμπορεύματα		
Τιμή Spot Χρυσός	4,682	4,711	4,658
Τιμή spot Ασήμι	74.699	75.938	73.958



24/4/26 10:19

Ημερήσια Ανάλυση Αγορών

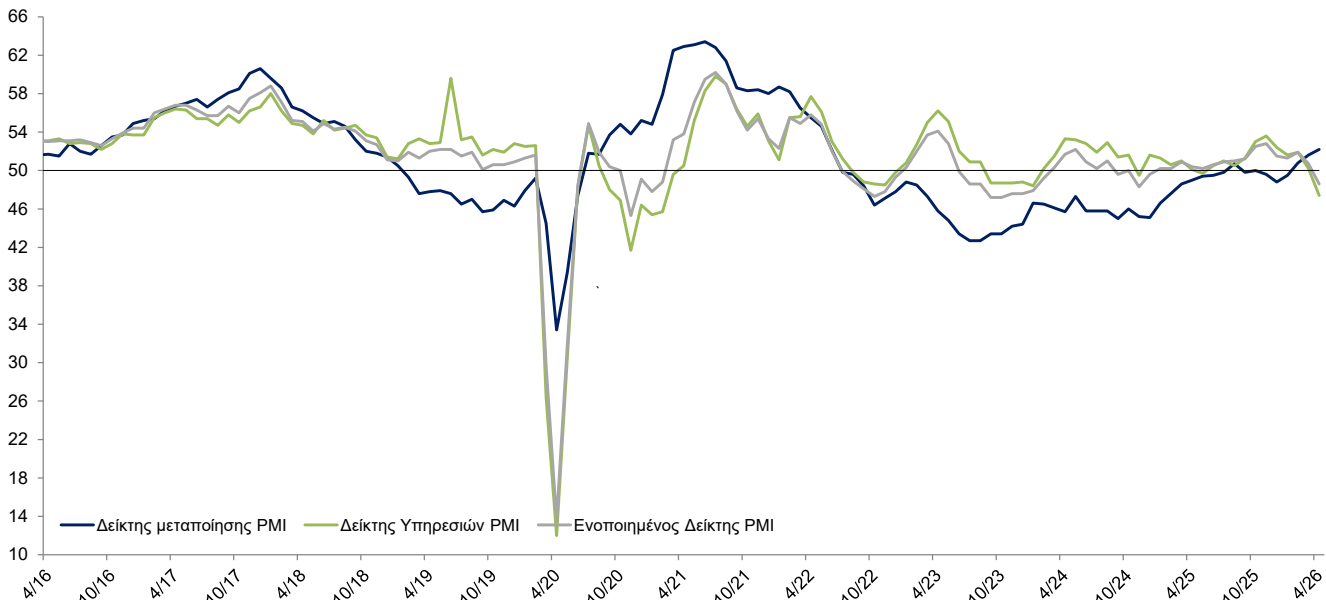
	Ημερήσια Μεταβολή (%)	Εβδομαδιαία Μεταβολή (%)	Μηνιαία Μεταβολή (%)	Τριμηνιαία Μεταβολή (%)	Εξαμηνιαία Μεταβολή (%)	Μεταβολή από αρχή έτους (%)	Ετήσια Μεταβολή (%)
ΑΓΟΡΑ ΣΥΝΑΛΛΑΓΜΑΤΟΣ							
Ευρώ/Δολάριο	-0.02	-0.71	0.63	-1.68	0.46	-0.55	2.55
Στερλίνα/Δολάριο	-0.01	-0.37	0.41	-1.56	1.16	-0.07	0.93
Ευρώ/Στερλίνα	-0.02	-0.35	0.22	-0.12	-0.71	-0.50	1.60
Δολάριο/Γιεν	-0.03	0.64	0.60	3.55	4.45	1.88	11.94
Ευρώ/Γιεν	-0.05	-0.07	1.24	1.82	4.91	1.35	14.83
Ευρώ/Ελβ. Φράγκο	0.10	0.00	0.53	-0.35	-0.59	-1.19	-2.35
ΧΡΗΜΑΤΙΣΤΗΡΙΑΚΗ ΑΓΟΡΑ							
S&P 500 ΗΠΑ	-0.41	0.95	8.42	2.79	4.66	3.84	29.60
STOXX Ευρώπης 600	-0.59	-2.56	5.40	0.36	6.04	3.10	17.73
Nikkei 225 Ιαπωνία	0.97	2.12	14.28	10.90	21.13	18.63	70.43
MSCI EM	-0.48	0.14	10.76	6.54	15.11	13.88	46.33
ASE Ελλάδα	0.23	-1.77	8.58	-1.34	11.10	5.37	31.02
ΠΑΓΚΟΣΜΙΟΙ ΜΕΤΟΧΙΚΟΙ ΚΛΑΔΙΚΟΙ ΔΕΙΚΤΕΣ (S&P 1200)							
Energy	0.72	3.35	-4.62	18.38	30.99	28.40	43.85
Utilities	1.93	0.34	3.65	9.00	7.75	10.49	23.66
Material	-0.50	-2.07	9.76	2.76	20.85	14.33	36.25
Health Care	-0.08	-2.39	1.53	-7.23	0.52	-4.74	7.43
Consumer Staples	1.55	0.56	2.71	0.93	4.11	5.23	3.71
Financials	-0.93	-2.22	6.17	-0.78	4.48	-1.38	18.03
Industrials	1.15	-0.80	6.65	3.92	11.22	10.68	33.94
Real Estate	0.97	0.00	8.27	6.10	4.36	8.55	11.29
Comm. Services	-0.35	-1.37	9.49	1.12	5.55	2.54	39.30
Info. Technology	-1.18	0.86	14.67	8.52	8.77	9.72	58.07
Consumer Discretionary	-1.05	-2.42	7.86	-5.41	-2.82	-2.72	16.55
ΑΓΟΡΑ ΕΜΠΟΡΕΥΜΑΤΩΝ							
Τιμή ΣΜΕ WTI	0.45	14.82	4.26	57.66	56.55	67.68	53.34
Τιμή ΣΜΕ Brent	0.80	17.18	1.36	60.76	60.62	74.05	59.14
Τιμή ΣΜΕ TTF	1.47	16.46	-16.45	12.77	41.02	60.33	34.48
Τιμή spot δικ. Ρύπων	-0.01	-3.40	5.36	-14.98	-5.83	-13.76	12.62
Τιμή spot χρυσού	-0.31	-3.12	4.56	-6.57	13.77	8.34	39.71
Τιμή 3Μ ΣΜΕ χαλκού	-0.58	0.64	9.77	1.83	23.04	7.51	42.34
Τιμή 3Μ ΣΜΕ Αλουμινίου	0.18	-0.64	13.16	14.23	26.46	20.85	48.85
ΑΓΟΡΑ ΚΡΑΤΙΚΩΝ ΟΜΟΛΟΓΩΝ (Μεταβολή σε μονάδες βάσης απόδοσης στη λήξη)							
10ετές Γερμανίας	2.0	6.9	0.2	12.3	40.3	17.4	58.1
2ετές Γερμανίας	3.3	19.2	-7.3	47.1	63.2	47.8	91.5
10ετές ΗΠΑ	-0.9	6.8	-4.4	9.0	31.5	14.9	0.1
2ετές ΗΠΑ	-0.5	12.1	-6.0	23.5	34.9	35.6	3.2
10ετές Μ. Βρετανίας	1.7	19.4	-0.2	44.4	52.4	47.7	45.6
10ετές Ιαπωνίας	0.9	1.4	17.2	18.1	77.9	37.2	111.2
10ετές Ελλάδα	3.4	14.4	-11.8	28.7	51.6	35.4	51.1

ΔΙΑΓΡΑΜΜΑΤΑ


ΟΙΚΟΝΟΜΙΚΑ ΓΕΓΟΝΟΤΑ	ΩΡΑ	ΕΚΤΙΜΗΣΗ	ΠΡΟΗΓ/ΝΗ ΜΕΤΡΗΣΗ
ΓΕΡΜΑΝΙΑ			
Δείκτης επιχειρηματικού κλίματος IFO Απριλίου	11:00	85,7	86,4
ΗΠΑ			
Δείκτης καταναλωτικής εμπιστοσύνης Πανεπιστημίου Michigan Απριλίου, τελική μέτρηση	17:00	48,5	47,6
Δείκτης πληθωριστικών προσδοκιών 1 έτους Πανεπιστημίου Michigan Απριλίου, τελική μέτρηση	17:00	4,80%	4,80%
Δείκτης πληθωριστικών προσδοκιών 5-10 ετών Πανεπιστημίου Michigan Απριλίου, τελική μέτρηση	17:00	3,40%	3,40%
Οι αναγραφόμενες ώρες ανακοινώσεων αντιστοιχούν στην τοπική ώρα Ελλάδος			

► Στην Ευρωζώνη, σύμφωνα με την αρχική μέτρηση, ο δείκτης μεταποίησης PMI Απριλίου παρουσίασε ενίσχυση πέραν των εκτιμήσεων (52,2, εκτίμηση: 50,9, Μάρτιος: 51,6), καταγράφοντας υψηλό από τον Μάιο του 2022. Αντιθέτως, ο δείκτης υπηρεσιών PMI υποχώρησε περισσότερο του αναμενόμενου σε χαμηλό (47,4, εκτίμηση: 49,8, Μάρτιος: 50,2) από τον Φεβρουάριο του 2021, καταδεικνύοντας συρρίκνωση του τομέα.

Ευρωζώνη: Δείκτες PMI, 2016 - 2026


Ανάλυση Διεθνών Αγορών

marketanalysis@alpha.gr

Κων/νος Αναθρεπτάκης, CFA

konstantinos.anathreptakis@alpha.gr

Στέλιος Νίστας, CFA

stylianos.nistas@alpha.gr

Στέφανος Οικονομίδης, CFA

stefanos.oikonomidis@alpha.gr

Γιάννης Μαραβέλιος

ioannis.maravelias@alpha.gr

Γιάννης Κανελλόπουλος

Ioannis.kanellopoulos@alpha.gr

Ρήτρα Αποποίησης Ευθύνης: Οι απόψεις, τιμές, ποσά ή/και επιτόκια καθώς και κάθε προφορική ή γραπτή ανάλυση είναι ενδεικτικές, ανατακτούν καλόπιστα γενόμενες παραδοχές και εκτιμήσεις μας, όπως και τη διαθεσιμότητα σε μας πληροφόρηση για τα σχετικά δεδομένα της αγοράς, δεν θεωρούνται πλήρεις και ακριβείς, έχουν δε αποκλειστικά και μόνο ενημερωτικό χαρακτήρα και δεν συνιστούν σε καμία περίπτωση προτροπή ή συμβουλή για πραγματοποίηση οποιασδήποτε συναλλαγής. Περαιτέρω, κανένα από τα δεδομένα που αναφέρονται στο παρόν δεν συνιστούν εγγύηση ή ένδειξη για τη μελλοντική απόδοση οποιοδήποτε χρηματοπιστωτικού μέσου, ισοτιμίας νομίσματος ή άλλου εμπορικού ή οικονομικού παράγοντα, οι προηγούμενες δε αποδόσεις δεν είναι ενδεικτικές των μελλοντικών. Τα δεδομένα, που παρατίθενται για πληροφοριακούς και μόνο λόγους, έχουν ληφθεί από πηγές που θεωρούνται αξιόπιστες και έχει καταβληθεί κάθε δυνατή επιμέλεια για την ορθή επεξεργασία τους. Ωστόσο τα δεδομένα δεν έχουν επαληθευτεί από την Τράπεζα και δεν παρέχεται καμία εγγύηση, ρητή ή σιωπηρή, για την ακρίβεια, πληρότητα ή εγκυρότητά τους. Ως εκ τούτου, δεν παρέχουμε οποιαδήποτε διαβεβαίωση, ότι οι παραδοχές και εκτιμήσεις μας είναι οι μόνες σωστές, ή ότι η διαθεσιμότητα σε μας πληροφόρηση είναι πλήρης και ακριβής. Οι απόψεις που διατυπώνονται ισχύουν κατά τη χρονική στιγμή έκδοσης του εντύπου, αποτελούν προσωπικές απόψεις των αντιστοιχών αναλυτών και υπόκεινται σε αναθεώρηση χωρίς οποιαδήποτε προειδοποίηση. Κάθε επενδυτική απόφαση πρέπει να λαμβάνεται με ίδια κρίση του επενδυτή και να βασίζεται σε προσωπική ενημέρωση και αξιολόγηση του αναλαμβανόμενου κινδύνου από δικούς του ανεξάρτητους συμβούλους, ιδιαίτερως όσον αφορά θέματα οικονομικής, νομικής, φορολογικής, λογιστικής ή κανονιστικής φύσεως. Η Alpha Bank δεν παρέχει (άμεσα ή έμμεσα) συμβουλευτικές υπηρεσίες, παρά μόνον κατόπιν ρητής έγγραφης συμφωνίας παροχής συμβουλευτικών υπηρεσιών, τόσο δε η Τράπεζα όσο και οι διευθυντές, τα στελέχη και οι εργαζόμενοι σε αυτή δεν φέρουν καμία ευθύνη για οποιαδήποτε άμεση ή έμμεση απώλεια ή ζημία που μπορεί να προκύψει από τη χρήση του παρόντος εντύπου. Η παρούσα ανάλυση δεν συνιστά έρευνα στον τομέα των επενδύσεων κατά την έννοια της ισχύουσας νομοθεσίας και ως εκ τούτου δεν έχει συνταχθεί σύμφωνα ούτε τηρεί τις απαιτήσεις του νόμου για τη διασφάλιση της ανεξαρτησίας της έρευνας στον τομέα των επενδύσεων. Εάν έχετε λάβει το παρόν μήνυμα εκ παραδρομής ή δεν είστε ο παραλήπτης στον οποίο απευθύνεται δεν πρέπει, αμέσως ή εμμέσως να χρησιμοποιήσετε, αναπαραγάγετε, τυπώσετε, διανείμετε ή αντιγράψετε μέρος ή το σύνολο αυτού ή συνημμένα σε αυτό έγγραφα. Απαγορεύεται η αναπαραγωγή, αντιγραφή, επανекτύπωση ή μετάδοση του παρόντος εντύπου για οποιοδήποτε σκοπό, χωρίς την προηγούμενη έγγραφη άδεια του εκδότη.