

Επισκόπηση

Μερική βελτίωση της διάθεσης για ανάληψη κινδύνου παρατηρείται σήμερα το πρωί στις διεθνείς αγορές. Σε αυτό συντελεί η, για πολλοστή φορά, αναδυόμενη αισιοδοξία για διέξοδο στη σύρραξη στη Μέση Ανατολή. Αύριο, λίγο πριν τη λήξη της προσωρινής εκχειρίας την Τετάρτη τα μεσάνυχτα σχεδόν, αναμένεται επανεκκίνηση των ειρηνευτικών συνομιλιών ΗΠΑ – Ιράν στην πρωτεύουσα του Πακιστάν, με τον Πρόεδρο Trump να απειλεί ότι δεν προτίθεται να επεκτείνει την παράταση της προσωρινής κατάπαυσης πυρός. Σημειώνεται ότι παραμένει σε ισχύ αφενός μεν ο αποκλεισμός των λιμανιών του Ιράν από το πολεμικό ναυτικό των ΗΠΑ, αφετέρου δε ο περιορισμός της ναυσιπλοΐας στα Στενά του Hormuz από το Ιράν. Στις ΗΠΑ, σήμερα αναμένεται η κατάθεση του υποψηφίου για την Προεδρία της Fed (K. Warsh) στην αρμόδια επιτροπή της Γερουσίας. Με ενδιαφέρον αναμένεται η τοποθέτησή του αναφορικά με την κατεύθυνση της πολιτικής της Fed εν μέσω γεωπολιτικών ανησυχιών και περιρρέουσας ατμόσφαιρας μερικής αμφισβήτησης της ανεξαρτησίας της. Συγκεκριμένα, έχει προβεί σε προκαταρκτικές δηλώσεις όπου υπεραμύνεται της ανεξαρτησίας της Fed, αλλά τονίζει ότι είναι δική της αρμοδιότητα να την επιτύχει. Στο Ηνωμένο Βασίλειο, μη αναμενόμενη υποχώρηση παρουσίασε η ανεργία τον Φεβρουάριο (4,9%, εκτίμηση: 5,2%, Ιανουάριος: 5,2%).

Σημαντικά Οικονομικά Γεγονότα

Στην **Ευρωζώνη** αναμένεται ο δείκτης οικονομικής εμπιστοσύνης ZEW Απριλίου και στις **ΗΠΑ** οι επικείμενες πωλήσεις κατοικιών.

Χρηματιστήριο

Ήπια διάθεση ανάληψης κινδύνου στις μετοχικές αγορές, με το ενδιαφέρον να επικεντρώνεται στις συνομιλίες ΗΠΑ – Ιράν πριν από τη λήξη της προσωρινής εκχειρίας. Ο S&P 500 υποχώρησε (-0,24%), παραμένοντας κοντά στο ιστορικό υψηλό του, με τον Nasdaq να βάζει τέλος στο σερί των 13^{ων} συνεχόμενων ανοδικών συνεδριάσεων, κλείνοντας επίσης με απώλειες (-0,26%). Ο κλάδος α' υλών κατέγραψε τη μεγαλύτερη ενίσχυση (0,57%), ενώ ο κλάδος επικοινωνίας σημείωσε τις ισχυρότερες απώλειες (-1,41%). Οι Magnificent 7 υποχώρησαν (-0,95%). Αντίθετα, ο δείκτης μικρής κεφαλαιοποίησης κινήθηκε θετικά (0,58%). Στην Ευρώπη, ο Stoxx 600 κατέγραψε απώλειες (-0,93%). Το σημερινό άνοιγμα στις Ευρωπαϊκές αγορές είναι ανοδικό, εν μέσω ήπιας αισιοδοξίας για τις συνομιλίες ΗΠΑ - Ιράν. Θετικά κινούνται και οι ασιατικοί δείκτες, με τον Nikkei στην Ιαπωνία να ενισχύεται (0,89%) και τις κινεζικές μετοχές στο Hong Kong να καταγράφουν κέρδη (0,38%).

Συνάλλαγμα

Ήπια ενίσχυση καταγράφει σήμερα το πρωί ο δείκτης δολαρίου ΗΠΑ (98,15), καθώς οι διαπραγματεύσεις μεταξύ ΗΠΑ και Ιράν δεν έχουν μετουσιωθεί σε τελική συμφωνία. Το δολάριο είχε υποχωρήσει σημαντικά λόγω της αισιοδοξίας που είχε καλλιεργηθεί για μια οριστική συμφωνία κατάπαυσης του πυρός και πλέον ανακτά μέρος των απωλειών. Με ενδιαφέρον αναμένεται η κατάθεση του υποψηφίου για την Προεδρία της Fed (K. Warsh) σε επιτροπή της Γερουσίας, καθώς οι απόψεις του για την ανεξαρτησία της Fed θα επηρεάσουν την προοπτική του δολαρίου. Υποχωρεί ελαφρώς σήμερα η ισοτιμία ευρώ/δολάριο (\$1,1770-75). Το ευρώ έπληξαν οι δηλώσεις της Πρόεδρου της ΕΚΤ (C. Lagarde), η οποία τόνισε ότι παρά την άνοδο των τιμών ενέργειας, δεν υπάρχουν σαφείς ενδείξεις δευτερογενών επιδράσεων στον πληθωρισμό που να δικαιολογούν αύξηση επιτοκίων. Συνεπώς, περιορίστηκαν οι εκτιμήσεις της αγοράς για επιθετικές αυξήσεις από την ΕΚΤ. Αντίσταση για την ισοτιμία στα \$1,1850 και \$1,1930. Παρά τα καλύτερα των εκτιμήσεων στοιχεία για την αγορά εργασίας στο Ηνωμένο Βασίλειο, η στερλίνα υποχωρεί σήμερα έναντι του δολαρίου (\$1,3520-25), καθώς διατηρούνται οι πιέσεις προς τον Πρωθυπουργό (K. Starmer) να παραιτηθεί.

Επιτόκια

Σταθεροποιητικά σήμερα οι αποδόσεις στη λήξη στις ΗΠΑ και στην Ευρωζώνη. Η Πρόεδρος της ΕΚΤ (C. Lagarde), υπογράμμισε ότι δεν υπάρχουν ενδείξεις δευτερογενών επιδράσεων από τις τιμές ενέργειας. Η προθεσμιακή αγορά τιμολογεί σχεδόν δυο αυξήσεις επιτοκίων από την ΕΚΤ έως το τέλος του έτους.

Ενέργεια – Εμπορεύματα

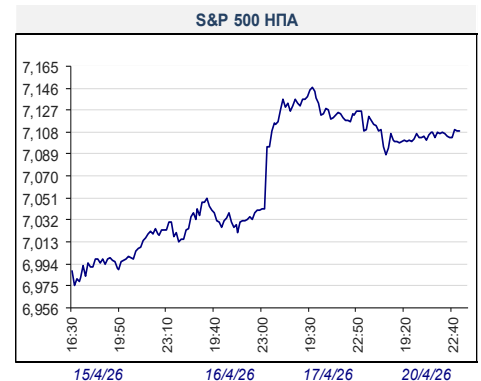
Ελαφρώς καθοδικά σήμερα το πρωί η τιμή του ΣΜΕ WTI (\$88,90/βαρέλι), με την έκβαση του νέου γύρου συνομιλιών μεταξύ ΗΠΑ – Ιράν να βρίσκεται στο επίκεντρο. Το ενδιαφέρον εστιάζεται στην πρόοδο των διαπραγματεύσεων μεταξύ των ειδικών απεσταλμένων των δύο χωρών στο Πακιστάν. Πιέσεις συνεχίζει να ασκεί ο περιορισμός της ναυσιπλοΐας από τα Στενά του Hormuz. Στήριξη στις τιμές παρέχουν επίσης οι δηλώσεις του Προέδρου Trump που δήλωσε ότι δεν προτίθεται να δώσει παράταση στην τρέχουσα εκχειρία η οποία λήγει αύριο. Υποχωρούν σήμερα ο χρυσός (\$4.790/ουγγιά) και το ασήμι (\$79,20/ουγγιά).

	Τρέχουσα Τιμή	Υψηλό Ημέρας	Χαμηλό Ημέρας
Αγορά Συναλλάγματος			
Ευρώ/Δολάριο	1.1773	1.1791	1.1772
Στερλίνα/Δολάριο	1.3520	1.3539	1.3515
Ευρώ/Στερλίνα	0.8708	0.8714	0.8704
Δολάριο/Γιεν	158.93	158.99	158.75
Ευρώ/Γιεν	187.11	187.33	187.00
Δολάριο/Ελβ. Φράγκο	0.779	0.7795	0.7780
Ευρώ/Ελβ. Φράγκο	0.917	0.9179	0.9169

	Τρέχουσα Τιμή	Υψηλό Ημέρας	Χαμηλό Ημέρας
Απόδοση Κρατικών Ομολόγων			
10ετές Γερμανίας	2.97	2.98	2.97
2ετές Γερμανίας	2.47	2.48	2.46
10ετές ΗΠΑ	4.25	4.26	4.24
2ετές ΗΠΑ	3.73	3.74	3.72
10ετές Μ. Βρετανίας	4.84	4.84	4.83
2ετές Μ. Βρετανίας	4.20	4.20	4.18
10ετές Ιαπωνίας	2.40	2.40	2.38
2ετές Ιαπωνίας	1.36	1.36	1.35
10ετές Ελλάδας	3.68	3.69	3.67

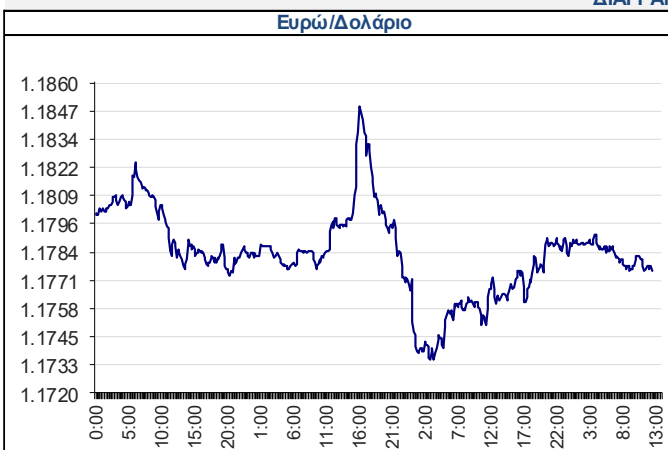
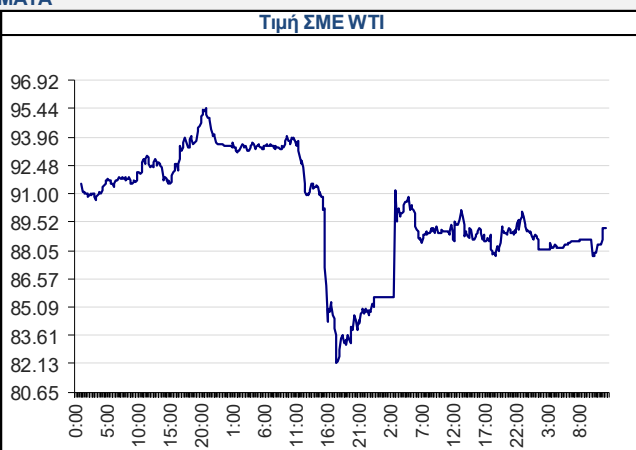
	Τρέχουσα Τιμή	Υψηλό Ημέρας	Χαμηλό Ημέρας
Διαπραγματευτικά Επιτόκια			
5ετές Swap Ευρώ	2.75	2.76	2.74
5ετές Swap Δολαρίου	3.56	3.57	3.55
5ετές Swap Στερλίνα	4.07	4.08	4.06

	Τρέχουσα Τιμή	Υψηλό Ημέρας	Χαμηλό Ημέρας
Εμπορεύματα			
Τιμή Spot Χρυσός	4,782	4,833	4,773
Τιμή spot Ασήμι	78.952	80.212	78.557



21/4/26 10:35

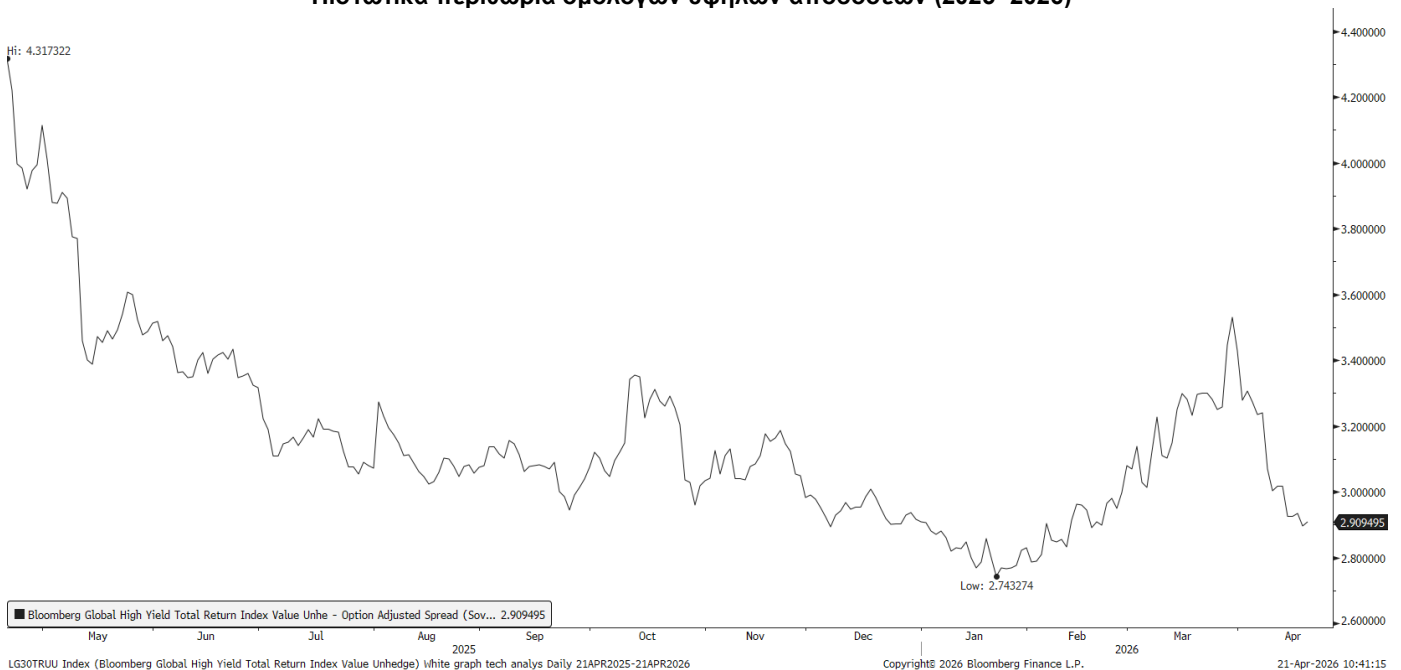
Ημερήσια Ανάλυση Αγορών

	Ημερήσια Μεταβολή (%)	Εβδομαδιαία Μεταβολή (%)	Μηνιαία Μεταβολή (%)	Τριμηνιαία Μεταβολή (%)	Εξαμηνιαία Μεταβολή (%)	Μεταβολή από αρχή έτους (%)	Ετήσια Μεταβολή (%)
ΑΓΟΡΑ ΣΥΝΑΛΛΑΓΜΑΤΟΣ							
Ευρώ/Δολάριο	-0.13	-0.20	1.38	0.75	1.49	0.23	2.24
Στερλίνα/Δολάριο	-0.12	-0.35	0.66	0.67	1.11	0.33	1.05
Ευρώ/Στερλίνα	-0.01	0.16	0.69	0.07	0.37	-0.10	1.20
Δολάριο/Γιεν	0.08	0.09	0.32	0.40	4.61	1.42	12.84
Ευρώ/Γιεν	-0.05	-0.11	1.70	1.16	6.17	1.69	15.36
Ευρώ/Ελβ. Φράγκο	-0.03	-0.43	0.45	-1.32	-0.70	-1.44	-1.52
ΧΡΗΜΑΤΙΣΤΗΡΙΑΚΗ ΑΓΟΡΑ							
S&P 500 ΗΠΑ	-0.24	3.24	9.26	3.40	5.55	3.85	37.82
STOXX Ευρώπης 600	0.08	0.32	8.49	3.20	8.48	5.02	22.81
Nikkei 225 Ιαπωνία	0.89	2.54	11.20	12.46	20.34	17.90	73.13
MSCI EM	0.20	2.26	9.37	8.11	15.66	13.96	49.30
ASE Ελλάδα	0.48	-0.60	9.97	1.91	12.45	7.07	38.27
ΠΑΓΚΟΣΜΙΟΙ ΜΕΤΟΧΙΚΟΙ ΚΛΑΔΙΚΟΙ ΔΕΙΚΤΕΣ (S&P 1200)							
Energy	0.63	-2.10	-5.16	16.62	30.55	25.02	43.94
Utilities	-0.39	-1.75	4.07	8.33	7.66	9.69	25.30
Material	-0.23	0.21	14.85	6.81	23.75	16.48	43.17
Health Care	-0.75	-0.55	3.40	-5.10	2.42	-3.14	12.22
Consumer Staples	-0.26	0.52	2.18	0.97	2.98	4.37	2.98
Financials	0.01	1.21	9.46	1.94	7.58	0.87	25.82
Industrials	-0.14	0.26	8.49	4.77	12.56	11.42	39.65
Real Estate	0.25	3.35	9.26	7.35	6.53	10.04	14.99
Comm. Services	-0.94	1.32	8.36	3.44	6.12	2.98	48.45
Info. Technology	0.08	4.12	14.17	9.48	9.44	8.88	69.78
Consumer Discretionary	-0.53	2.55	11.33	-1.80	-0.93	-0.84	26.19
ΑΓΟΡΑ ΕΜΠΟΡΕΥΜΑΤΩΝ							
Τιμή ΣΜΕ WTI	-0.55	-2.37	-9.36	47.01	54.13	55.21	41.28
Τιμή ΣΜΕ Brent	-0.28	0.44	-15.14	45.94	55.27	56.47	43.69
Τιμή ΣΜΕ TTF	-2.45	-9.36	-33.67	0.25	22.07	39.57	10.23
Τιμή spot δικ. Ρύπων	-0.27	1.48	12.51	-12.44	-5.94	-12.51	15.13
Τιμή spot χρυσού	-0.79	-1.23	8.51	-1.02	15.93	10.72	39.67
Τιμή 3Μ ΣΜΕ χαλκού	-0.54	1.70	11.28	4.09	24.16	6.86	44.47
Τιμή 3Μ ΣΜΕ Αλουμινίου	-0.20	-1.39	10.65	14.48	28.13	18.76	50.39
ΑΓΟΡΑ ΚΡΑΤΙΚΩΝ ΟΜΟΛΟΓΩΝ (Μεταβολή σε μονάδες βάσης απόδοσης στη λήξη)							
10ετής Γερμανίας	-0.7	-5.1	-7.0	9.1	42.1	11.8	50.1
2ετής Γερμανίας	1.0	-7.2	-20.3	38.3	56.1	34.7	78.3
10ετής ΗΠΑ	0.3	0.6	-12.6	1.1	29.1	8.7	-15.7
2ετής ΗΠΑ	1.2	-1.2	-16.7	14.8	27.8	26.0	-2.9
10ετής Μ. Βρετανίας	0.2	5.5	-15.8	37.8	35.8	35.7	27.0
10ετής Ιαπωνίας	0.3	-2.1	12.0	11.2	73.4	33.1	111.2
10ετής Ελλάδα	-1.4	-7.2	-27.1	15.6	48.0	23.6	29.7
ΔΙΑΓΡΑΜΜΑΤΑ							
Ευρώ/Δολάριο				Τιμή ΣΜΕ WTI			
							
4/17/2026 4/20/2026 4/21/2026				4/17/2026 4/20/2026 4/21/2026			

ΟΙΚΟΝΟΜΙΚΑ ΓΕΓΟΝΟΤΑ	ΩΡΑ	ΕΚΤΙΜΗΣΗ	ΠΡΟΗΓ/ΝΗ ΜΕΤΡΗΣΗ
ΕΥΡΩΖΩΝΗ			
Δείκτης οικονομικής εμπιστοσύνης ZEW Απριλίου, μηνιαία μεταβολή	12:00	-5,8	-0,5
ΗΠΑ			
Επικείμενες πωλήσεις κατοικιών Μαρτίου, μηνιαία μεταβολή	17:00	0,80%	1,80%
Οι αναγραφόμενες ώρες ανακοινώσεων αντιστοιχούν στην τοπική ώρα Ελλάδος			

► Τα πιστωτικά περιθώρια του παγκόσμιου δείκτη ομολόγων υψηλών αποδόσεων προσέγγισαν την Παρασκευή τις 289,6 μ.β., το οποίο αποτελεί χαμηλό σχεδόν δυο μηνών.

Πιστωτικά περιθώρια ομολόγων υψηλών αποδόσεων (2025- 2026)



Ανάλυση Διεθνών Αγορών

marketanalysis@alpha.gr

Κων/νος Αναθρεπτάκης, CFA

konstantinos.anathreptakis@alpha.gr

Στέλιος Νίστας, CFA

stylianos.nistas@alpha.gr

Στέφανος Οικονομίδης, CFA

stefanos.oikonomidis@alpha.gr

Γιάννης Μαραβέλιος

ioannis.maravelias@alpha.gr

Γιάννης Κανελλόπουλος

Ioannis.kanellopoulos@alpha.gr

Ρήτρα Αποποίησης Ευθύνης: Οι απόψεις, τιμές, ποσά ή/και επιτόκια καθώς και κάθε προφορική ή γραπτή ανάλυση είναι ενδεικτικές, αναπαράγονται καλόπιστα γενόμενες παραδοχές και εκτιμήσεις μας, όπως και η διαθεσιμότητα σε μας πληροφόρηση για τα σχετικά δεδομένα της αγοράς, δεν θεωρούνται πλήρεις και ακριβείς, έχουν δε αποκλειστικά και μόνο ενημερωτικό χαρακτήρα και δεν συνιστούν σε καμία περίπτωση προτροπή ή συμβουλή για πραγματοποίηση οποιασδήποτε συναλλαγής. Περαιτέρω, κανένα από τα δεδομένα που αναφέρονται στο παρόν δεν συνιστούν εγγύηση ή ένδειξη για τη μελλοντική απόδοση οποιοδήποτε χρηματοπιστωτικού μέσου, ισοτιμίας νομίσματος ή άλλου εμπορικού ή οικονομικού παράγοντα, οι προηγούμενες δε αποδόσεις δεν είναι ενδεικτικές των μελλοντικών. Τα δεδομένα, που παρατίθενται για πληροφοριακούς και μόνο λόγους, έχουν ληφθεί από πηγές που θεωρούνται αξιόπιστες και έχει καταβληθεί κάθε δυνατή επιμέλεια για την ορθή επεξεργασία τους. Ωστόσο τα δεδομένα δεν έχουν επαληθευτεί από την Τράπεζα και δεν παρέχεται καμία εγγύηση, ρητή ή σιωπηρή, για την ακρίβεια, πληρότητα ή εγκυρότητά τους. Ως εκ τούτου, δεν παρέχουμε οποιαδήποτε διαβεβαίωση, ότι οι παραδοχές και εκτιμήσεις μας είναι οι μόνες σωστές, ή ότι η διαθεσιμότητα σε μας πληροφόρηση είναι πλήρης και ακριβής. Οι απόψεις που διατυπώνονται ισχύουν κατά τη χρονική στιγμή έκδοσης του εντύπου, αποτελούν προσωπικές απόψεις των αντίστοιχων αναλυτών και υπόκεινται σε αναθεώρηση χωρίς οποιαδήποτε προειδοποίηση. Κάθε επενδυτική απόφαση πρέπει να λαμβάνεται με ίδια κρίση του επενδυτή και να βασίζεται σε προσωπική ενημέρωση και αξιολόγηση του αναλαμβανόμενου κινδύνου από δικούς του ανεξάρτητους συμβούλους, ιδιαίτερα όσον αφορά θέματα οικονομικής, νομικής, φορολογικής, λογιστικής ή κανονιστικής φύσεως. Η Alpha Bank δεν παρέχει (άμεσα ή έμμεσα) συμβουλευτικές υπηρεσίες, παρά μόνον κατόπιν ρητής έγγραφης συμφωνίας παροχής συμβουλευτικών υπηρεσιών, τόσο δε η Τράπεζα όσο και οι διευθυντές, τα στελέχη και οι εργαζόμενοι σε αυτή δεν φέρουν καμία ευθύνη για οποιαδήποτε άμεση ή έμμεση απώλεια ή ζημία που μπορεί να προκύψει από τη χρήση του παρόντος εντύπου. Η παρούσα ανάλυση δεν συνιστά έρευνα στον τομέα των επενδύσεων κατά την έννοια της ισχύουσας νομοθεσίας και ως εκ τούτου δεν έχει συνταχθεί σύμφωνα ούτε τηρεί τις απαιτήσεις του νόμου για τη διασφάλιση της ανεξαρτησίας της έρευνας στον τομέα των επενδύσεων. Εάν έχετε λάβει το παρόν μήνυμα εκ παραδρομής ή δεν είστε ο παραλήπτης στον οποίο απευθύνεται δεν πρέπει, αμέσως ή εμμέσως να χρησιμοποιήσετε, αναπαραγάγετε, τυπώσετε, διανείμετε ή αντιγράψετε μέρος ή το σύνολο αυτού ή συνημμένα σε αυτό έγγραφα. Απαγορεύεται η αναπαραγωγή, αντιγραφή, επανεκτύπωση ή μετάδοση του παρόντος εντύπου για οποιοδήποτε σκοπό, χωρίς την προηγούμενη έγγραφη άδεια του εκδότη.