

**Επισκόπηση**

**Επιδείνωση του επενδυτικού κλίματος παρατηρείται σήμερα στις διεθνείς αγορές, καθώς οι εξελίξεις στη Μέση Ανατολή παραμένουν ρευστές και διαρκώς μεταβαλλόμενες.** Την Παρασκευή, το Ιράν ανακοίνωσε το άνοιγμα των Στενών του Hormuz για το υπόλοιπο της 10ήμερης εκχειρίδας μεταξύ Ισραήλ και Λιβάνου. Αυτό επέτρεψε στις μετοχικές αγορές να συνεχίσουν την ανάκαμψή τους και στις τιμές ενέργειας να αποκλιμακωθούν σημαντικά. Ωστόσο, το Ιράν ανέστρεψε τη στάση του, προχωρώντας εκ νέου στο κλείσιμο των Στενών λόγω επιβεβαίωσης από τις ΗΠΑ ότι ο ναυτικός αποκλεισμός από μεριάς τους θα συνεχιστεί. Οι εντάσεις κλιμακώθηκαν περαιτέρω, καθώς το Ιράν φέρεται να άνοιξε πυρ εναντίον πλοίων, ενώ οι ΗΠΑ κατάσχεσαν ιρανικό δεξαμενόπλοιο λόγω μη συμμόρφωσης με τις εντολές του αποκλεισμού. Μετά από αυτές τις εξελίξεις, ο Πρόεδρος των ΗΠΑ απείλησε ότι σε περίπτωση που το Ιράν απορρίψει μια συμφωνία, οι ΗΠΑ θα πλήξουν ενεργειακές υποδομές της χώρας. Από την ιρανική πλευρά, δεν έχει ακόμα αποφασιστεί η συμμετοχή στον νέο γύρο συνομιλιών. Σε άλλα νέα, ο υποψήφιος για τη θέση του επόμενου Προέδρου της Fed (K. Warsh), θα εμφανιστεί ενώπιον επιτροπής της Γερουσίας στο πλαίσιο της ακρόασης επικύρωσης του διορισμού του.

**Σημαντικά Οικονομικά Γεγονότα**

Δεν αναμένονται σημαντικά οικονομικά γεγονότα σήμερα.

**Χρηματιστήριο**

**Περιορισμένη διάθεση ανάληψης κινδύνου παρατηρείται σήμερα το πρωί στις μετοχικές αγορές, λόγω των αντικρουόμενων μηνυμάτων σχετικά με την επίτευξη συμφωνίας μεταξύ ΗΠΑ – Ιράν.** Την Παρασκευή, οι δηλώσεις περί ανοίγματος των Στενών του Hormuz οδήγησαν βασικές αγορές σε νέα ιστορικά υψηλά. Ο S&P 500 ενισχύθηκε (1,20%), καταγράφοντας νέο ιστορικό υψηλό (7.126,06). Ο Nasdaq σημείωσε άνοδο (1,52%) για 13<sup>η</sup> συνεχόμενη συνεδρίαση, κλείνοντας επίσης σε νέο ιστορικό υψηλό (24.468,48). Ο κλάδος καταναλωτικών αγαθών διαθέσιμου εισοδήματος σημείωσε τη μεγαλύτερη ενίσχυση (1,97%), ενώ ο κλάδος ενέργειας κατέγραψε τις μεγαλύτερες απώλειες (-2,94%). Η ευρωπαϊκή αγορά ενισχύθηκε, αντανακλώντας την υψηλή εξάρτησή της σε εισαγόμενη ενέργεια, με τον Stoxx 600 να καταγράφει κέρδη (1,56%). Το σημερινό άνοιγμα των Ευρωπαϊκών αγορών είναι πτωτικό. Θετικά κινούνται οι ασιατικοί δείκτες, με τον Nikkei στην Ιαπωνία να ενισχύεται (0,60%) και τις κινεζικές μετοχές στο Hong Kong να καταγράφουν κέρδη (0,67%).

**Συνάλλαγμα**

**Ανακάμπτει σήμερα το πρωί ο δείκτης δολαρίου ΗΠΑ, μετά το χαμηλό (97,63) 1½ μήνα που κατέγραψε την Παρασκευή.** Η εκ νέου ενίσχυση των γεωπολιτικών ανησυχιών στη Μέση Ανατολή, επηρεάζει ανοδικά τα νομίσματα που θεωρούνται ασφαλή καταφύγια όπως το δολάριο. Υποχωρεί σήμερα η ισοτιμία ευρώ/δολάριο (\$1,1760-65) μετά το υψηλό (\$1,1849) δύο μηνών που κατέγραψε την Παρασκευή. Η εκ νέου άνοδος των τιμών ενέργειας σήμερα το πρωί επηρεάζει αρνητικά την ισοτιμία ευρώ/δολάριο, καθώς η οικονομία της Ευρωζώνης επηρεάζεται περισσότερο συγκριτικά με την οικονομία των ΗΠΑ. Το μέλος ΕΚΤ (A. Demarco) εκτίμησε ότι δεν έχουν ακόμα εμφανιστεί ενδείξεις για δευτερογενείς επιπτώσεις στον πληθωρισμό από την κρίση στη Μέση Ανατολή, καθώς και ότι οι πληθωριστικές προσδοκίες παραμένουν ελεγχόμενες. Τόνισε επίσης, ότι στη σύσκεψη Ιουνίου, η ΕΚΤ θα έχει καλύτερη εικόνα για την κατάσταση της οικονομίας, προκειμένου να αποφασίσει για την πορεία των επιτοκίων. Αντίσταση για την ισοτιμία στα \$1,1930. Καθοδικά σήμερα η ισοτιμία στερλίνα/δολάριο (\$1,3505-10). Αρνητικά επηρεάζουν τη στερλίνα οι πολιτικές ανησυχίες, με το ενδιαφέρον να εστιάζεται στην προγραμματισμένη ομιλία του Πρωθυπουργού K. Starmer.

**Επιτόκια**

**Ανοδικά κινούνται οι αποδόσεις στη λήξη σε ΗΠΑ και Ευρωζώνη, καθώς η αύξηση των τιμών ενέργειας ενισχύει τις ανησυχίες πληθωριστικών πιέσεων.** Το 10ετές κρατικό ομόλογο ΗΠΑ στη λήξη διαμορφώνεται στο 4,27%.

**Ενέργεια – Εμπορεύματα**

**Ισχυρή ανάκαμψη καταγράφει η τιμή του ΣΜΕ WTI (\$89,20/βαρέλι), έπειτα από το χαμηλό έξι εβδομάδων που σημείωσε προσωρινά την Παρασκευή (\$80,50/βαρέλι), καθώς διαφεύστηκε η προοπτική αποκλιμάκωσης.** Η άνοδος προήλθε κυρίως από το εκ νέου κλείσιμο των Στενών του Hormuz αλλά και από την κατάσχεση ιρανικού δεξαμενόπλοιου από τις ΗΠΑ. Στην άνοδο συμβάλουν και οι δηλώσεις του Προέδρου Trump που προειδοποίησε για πλήγματα σε ενεργειακές υποδομές σε περίπτωση μη αποδοχής της συμφωνίας. Ενισχύεται η τιμή του ευρωπαϊκού φυσικού αερίου (€40,70/MWh) λόγω της επαναφοράς των ανησυχιών για πιθανές διαταραχές σε εγκαταστάσεις παραγωγής. Πτωτικά σήμερα ο χρυσός (\$4.795/ουγγιά) και το ασήμι (\$79,55/ουγγιά).

	Τρέχουσα Τιμή	Υψηλό Ημέρας	Χαμηλό Ημέρας
<b>Αγορά Συναλλάγματος</b>			

Ευρώ/Δολάριο	1.1765	1.1771	1.1729
Στερλίνα/Δολάριο	1.3510	1.3531	1.3475
Ευρώ/Στερλίνα	0.8709	0.8716	0.8692
Δολάριο/Γιεν	158.85	159.20	158.46
Ευρώ/Γιεν	186.89	187.05	186.26
Δολάριο/Ελβ. Φράγκο	0.782	0.7840	0.7803
Ευρώ/Ελβ. Φράγκο	0.920	0.9206	0.9166

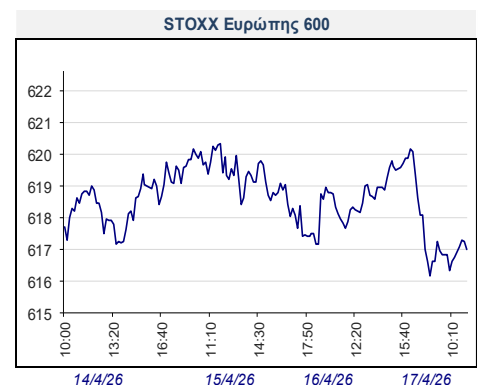
	Απόδοση Κρατικών Ομολόγων		
10ετές Γερμανίας	2.99	3.00	2.91
2ετές Γερμανίας	2.47	2.48	2.45
10ετές ΗΠΑ	4.26	4.28	4.26
2ετές ΗΠΑ	3.74	3.74	3.72
10ετές Μ. Βρετανίας	4.80	4.82	4.77
2ετές Μ. Βρετανίας	4.15	4.18	4.15
10ετές Ιαπωνίας	2.40	2.42	2.39
2ετές Ιαπωνίας	1.36	1.37	1.36
10ετές Ελλάδα	3.71	3.72	3.71

	Διαπραγμαζικά Επιτόκια		
5ετές Swap Ευρώ	2.77	2.78	2.73
5ετές Swap Δολαρίου	3.57	3.58	3.55
5ετές Swap Στερλίνα	4.03	4.05	4.01

	Εμπορεύματα		
Τιμή Spot Χρυσός	4,796	4,814	4,737
Τιμή spot Ασήμι	79.894	80.674	78.649

	STOXX Ευρώπης 600		
10:00	618	619	620
13:20	618	619	620
16:40	618	619	620
11:10	618	619	620
14:30	618	619	620
17:50	618	619	620
12:20	618	619	620
15:40	618	619	620
10:10	618	619	620

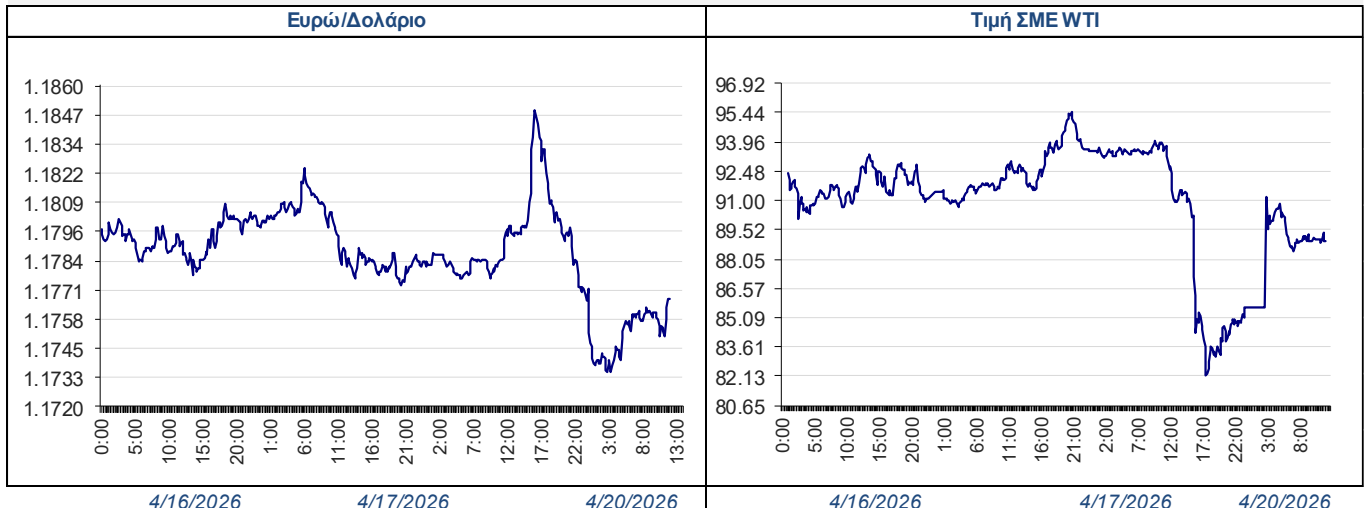
	Εμπορεύματα		
Τιμή Spot Χρυσός	4,796	4,814	4,737
Τιμή spot Ασήμι	79.894	80.674	78.649



20/4/26 10:16

**Ημερήσια Ανάλυση Αγορών**

	Ημερήσια Μεταβολή (%)	Εβδομαδιαία Μεταβολή (%)	Μηνιαία Μεταβολή (%)	Τριμηνιαία Μεταβολή (%)	Εξαμηνιαία Μεταβολή (%)	Μεταβολή από αρχή έτους (%)	Ετήσια Μεταβολή (%)
<b>ΑΓΟΡΑ ΣΥΝΑΛΛΑΓΜΑΤΟΣ</b>							
Ευρώ/Δολάριο	0.00	0.05	<b>1.67</b>	0.34	1.06	<b>0.16</b>	<b>2.17</b>
Στερλίνα/Δολάριο	-0.04	0.03	<b>1.27</b>	0.53	0.78	<b>0.26</b>	<b>0.98</b>
Ευρώ/Στερλίνα	0.05	0.03	<b>0.40</b>	-0.17	0.27	<b>-0.10</b>	<b>1.20</b>
Δολάριο/Γιεν	0.14	-0.37	<b>-0.23</b>	0.45	5.38	<b>1.37</b>	<b>12.78</b>
Ευρώ/Γιεν	0.14	-0.32	<b>1.45</b>	0.79	6.50	<b>1.57</b>	<b>15.23</b>
Ευρώ/Ελβ. Φράγκο	0.03	-0.19	<b>0.90</b>	-0.65	-0.28	<b>-1.15</b>	<b>-1.23</b>
<b>ΧΡΗΜΑΤΙΣΤΗΡΙΑΚΗ ΑΓΟΡΑ</b>							
S&P 500 ΗΠΑ	1.20	4.54	<b>9.52</b>	4.84	5.80	<b>4.10</b>	<b>34.89</b>
STOXX Ευρώπης 600	1.56	2.07	<b>9.30</b>	3.94	9.52	<b>5.81</b>	<b>23.73</b>
Nikkei 225 Ιαπωνία	0.60	4.11	<b>10.22</b>	11.01	19.60	<b>16.86</b>	<b>69.38</b>
MSCI EM	-0.38	3.98	<b>9.14</b>	7.87	15.46	<b>13.73</b>	<b>49.46</b>
ASE Ελλάδα	1.50	1.01	<b>11.83</b>	4.18	15.67	<b>8.88</b>	<b>40.61</b>
<b>ΠΑΓΚΟΣΜΙΟΙ ΜΕΤΟΧΙΚΟΙ ΚΛΑΔΙΚΟΙ ΔΕΙΚΤΕΣ (S&amp;P 1200)</b>							
Energy	-3.43	-4.74	<b>-5.76</b>	18.34	29.44	<b>24.23</b>	<b>40.83</b>
Utilities	-0.74	-1.12	<b>4.47</b>	8.85	7.30	<b>10.12</b>	<b>24.18</b>
Material	0.80	1.08	<b>15.12</b>	8.75	22.28	<b>16.75</b>	<b>43.09</b>
Health Care	1.41	0.88	<b>4.19</b>	-3.36	3.26	<b>-2.41</b>	<b>11.60</b>
Consumer Staples	1.11	0.70	<b>2.45</b>	1.11	2.68	<b>4.64</b>	<b>2.66</b>
Financials	0.90	1.95	<b>9.46</b>	1.89	7.44	<b>0.86</b>	<b>24.49</b>
Industrials	1.51	1.25	<b>8.64</b>	5.70	13.15	<b>11.58</b>	<b>38.36</b>
Real Estate	1.12	3.40	<b>8.99</b>	7.49	5.82	<b>9.76</b>	<b>12.96</b>
Comm. Services	0.52	5.19	<b>9.39</b>	5.54	6.49	<b>3.96</b>	<b>47.46</b>
Info. Technology	1.20	6.12	<b>14.08</b>	10.22	9.09	<b>8.79</b>	<b>65.75</b>
Consumer Discretionary	1.69	5.25	<b>11.93</b>	0.01	0.59	<b>-0.31</b>	<b>24.52</b>
<b>ΑΓΟΡΑ ΕΜΠΟΡΕΥΜΑΤΩΝ</b>							
Τιμή ΣΜΕ WTI	5.78	-10.48	<b>-9.78</b>	47.00	54.21	<b>54.48</b>	<b>37.14</b>
Τιμή ΣΜΕ Brent	5.30	-4.22	<b>-15.17</b>	46.60	55.99	<b>56.40</b>	<b>40.04</b>
Τιμή ΣΜΕ TTF	4.52	-12.70	<b>-31.62</b>	12.91	27.67	<b>43.89</b>	<b>13.64</b>
Τιμή spot δικ. Ρύπων	-1.13	5.63	<b>13.50</b>	-9.44	-5.38	<b>-11.73</b>	<b>16.15</b>
Τιμή spot χρυσού	-0.74	1.14	<b>6.72</b>	0.65	10.06	<b>11.00</b>	<b>40.03</b>
Τιμή 3Μ ΣΜΕ χαλκού	0.58	3.90	<b>4.48</b>	4.25	25.86	<b>7.44</b>	<b>45.26</b>
Τιμή 3Μ ΣΜΕ Αλουμινίου	-2.17	1.89	<b>4.85</b>	13.74	28.33	<b>19.00</b>	<b>50.69</b>
<b>ΑΓΟΡΑ ΚΡΑΤΙΚΩΝ ΟΜΟΛΟΓΩΝ (Μεταβολή σε μονάδες βάσης απόδοσης στη λήξη)</b>							
10ετές Γερμανίας	3.3	-9.9	<b>-5.0</b>	13.4	41.6	<b>13.8</b>	<b>52.1</b>
2ετές Γερμανίας	5.8	-18.1	<b>-20.6</b>	39.7	55.8	<b>34.4</b>	<b>78.0</b>
10ετές ΗΠΑ	1.8	-2.8	<b>-11.4</b>	-2.7	28.6	<b>9.9</b>	<b>-5.9</b>
2ετές ΗΠΑ	2.7	-3.7	<b>-16.5</b>	13.8	28.0	<b>26.2</b>	<b>-6.3</b>
10ετές Μ. Βρετανίας	3.7	-7.0	<b>-19.5</b>	34.1	29.4	<b>32.0</b>	<b>23.3</b>
10ετές Ιαπωνίας	-2.7	-7.0	<b>12.0</b>	3.8	72.3	<b>33.1</b>	<b>110.4</b>
10ετές Ελλάδα	5.7	-14.4	<b>-24.0</b>	21.4	48.8	<b>26.7</b>	<b>32.8</b>

**ΔΙΑΓΡΑΜΜΑΤΑ**


## ΟΙΚΟΝΟΜΙΚΑ ΓΕΓΟΝΟΤΑ

ΩΡΑ

ΕΚΤΙΜΗΣΗ

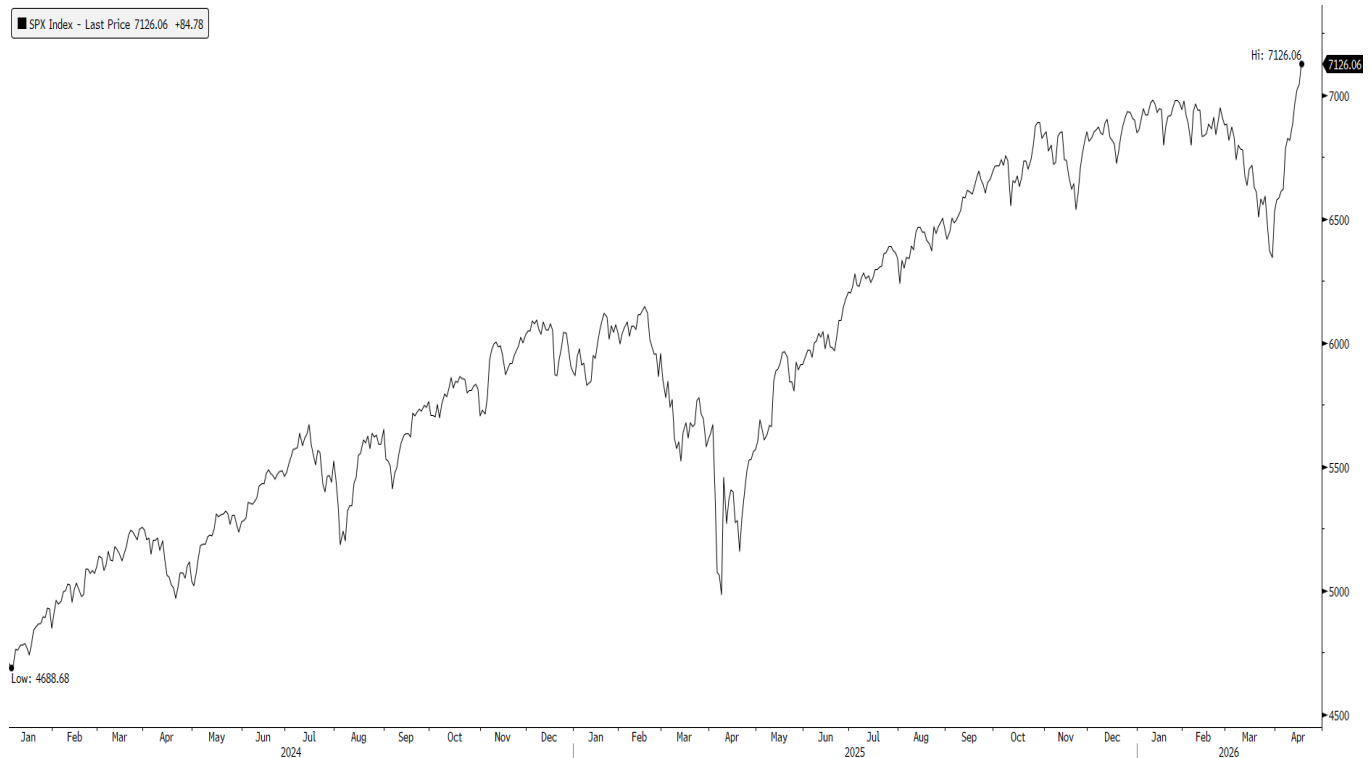
ΠΡΟΗΓ/ΝΗ  
ΜΕΤΡΗΣΗ

Απουσία οικονομικών γεγονότων

Οι αναγραφόμενες ώρες ανακοινώσεων αντιστοιχούν στην τοπική ώρα Ελλάδος

▶ Στις ΗΠΑ, ο δείκτης S&amp;P 500 ενισχύθηκε κατά 1,20% την Παρασκευή, καταγράφοντας νέο ιστορικό υψηλό (7.126,06).

■ SPX Index - Last Price 7126.06 +84.78



## Ανάλυση Διεθνών Αγορών

marketanalysis@alpha.gr

Κων/νος Αναθρεπτάκης, CFA

konstantinos.anathreptakis@alpha.gr

Στέλιος Νίστας, CFA

stylianos.nistas@alpha.gr

Στέφανος Οικονομίδης, CFA

stefanos.oikonomidis@alpha.gr

Γιάννης Μαραβέλιος

ioannis.maravelias@alpha.gr

Γιάννης Κανελλόπουλος

Ioannis.kanellopoulos@alpha.gr

**Ρήτρα Αποποίησης Ευθύνης:** Οι απόψεις, τιμές, ποσά ή/και επιτόκια καθώς και κάθε προφορική ή γραπτή ανάλυση είναι ενδεικτικές, ανατακτούν καλόπιστα γενόμενες παραδοχές και εκτιμήσεις μας, όπως και τη διαθεσιμότητα σε μας πληροφόρηση για τα σχετικά δεδομένα της αγοράς, δεν θεωρούνται πλήρεις και ακριβείς, έχουν δε αποκλειστικά και μόνο ενημερωτικό χαρακτήρα και δεν συνιστούν σε καμία περίπτωση προτροπή ή συμβουλή για πραγματοποίηση οποιασδήποτε συναλλαγής. Περαιτέρω, κανένα από τα δεδομένα που αναφέρονται στο παρόν δεν συνιστούν εγγύηση ή ένδειξη για τη μελλοντική απόδοση οποιοδήποτε χρηματοπιστωτικού μέσου, ισοτιμίας νομισματός ή άλλου εμπορικού ή οικονομικού παράγοντα, οι προηγούμενες δε αποδόσεις δεν είναι ενδεικτικές των μελλοντικών. Τα δεδομένα, που παρατίθενται για πληροφοριακούς και μόνο λόγους, έχουν ληφθεί από πηγές που θεωρούνται αξιόπιστες και έχει καταβληθεί κάθε δυνατή επιμέλεια για την ορθή επεξεργασία τους. Ωστόσο τα δεδομένα δεν έχουν επαληθευτεί από την Τράπεζα και δεν παρέχεται καμία εγγύηση, ρητή ή σιωπηρή, για την ακρίβεια, πληρότητα ή εγκυρότητά τους. Ως εκ τούτου, δεν παρέχουμε οποιαδήποτε διαβεβαίωση, ότι οι παραδοχές και εκτιμήσεις μας είναι οι μόνες σωστές, ή ότι η διαθεσιμότητα σε μας πληροφόρηση είναι πλήρης και ακριβής. Οι απόψεις που διατυπώνονται ισχύουν κατά τη χρονική στιγμή έκδοσης του εντύπου, αποτελούν προσωπικές απόψεις των αντίστοιχων αναλυτών και υπόκεινται σε αναθεώρηση χωρίς οποιαδήποτε προειδοποίηση. Κάθε επενδυτική απόφαση πρέπει να λαμβάνεται με ίδια κρίση του επενδυτή και να βασίζεται σε προσωπική ενημέρωση και αξιολόγηση του αναλαμβανόμενου κινδύνου από δικούς του ανεξάρτητους συμβούλους, ιδιαίτερα όσον αφορά θέματα οικονομικής, νομικής, φορολογικής, λογιστικής ή κανονιστικής φύσεως. Η Alpha Bank δεν παρέχει (άμεσα ή έμμεσα) συμβουλευτικές υπηρεσίες, παρά μόνον κατόπιν ρητής έγγραφης συμφωνίας παροχής συμβουλευτικών υπηρεσιών, τόσο δε η Τράπεζα όσο και οι διευθυντές, τα στελέχη και οι εργαζόμενοι σε αυτή δεν φέρουν καμία ευθύνη για οποιαδήποτε άμεση ή έμμεση απώλεια ή ζημία που μπορεί να προκύψει από τη χρήση του παρόντος εντύπου. Η παρούσα ανάλυση δεν συνιστά έρευνα στον τομέα των επενδύσεων κατά την έννοια της ισχύουσας νομοθεσίας και ως εκ τούτου δεν έχει συνταχθεί σύμφωνα ούτε τηρεί τις απαιτήσεις του νόμου για τη διασφάλιση της ανεξαρτησίας της έρευνας στον τομέα των επενδύσεων. Εάν έχετε λάβει το παρόν μήνυμα εκ παραδρομής ή δεν είστε ο παραλήπτης στον οποίο απευθύνεται δεν πρέπει, αμέσως ή εμμέσως να χρησιμοποιήσετε, αναπαραγάγετε, τυπώσετε, διανείμετε ή αντιγράψετε μέρος ή το σύνολο αυτού ή συνημμένα σε αυτό έγγραφα. Απαγορεύεται η αναπαραγωγή, αντιγραφή, επανεκτύπωση ή μετάδοση του παρόντος εντύπου για οποιοδήποτε σκοπό, χωρίς την προηγούμενη έγγραφη άδεια του εκδότη.