

Επισκόπηση

Παραμένει βελτιωμένο το επενδυτικό κλίμα στις διεθνείς αγορές, καθώς ενισχύεται η αισιοδοξία ότι ΗΠΑ και Ιράν βρίσκονται κοντά σε συμφωνία για αποκλιμάκωση της έντασης στη Μέση Ανατολή. Ως αποτέλεσμα, οι περισσότεροι μετοχικοί δείκτες έχουν επιστρέψει στα προ σύρραξης επίπεδα. Ο Πρόεδρος Trump ανέφερε ότι αναμένει εντός των επόμενων δύο ημερών επανεκκίνηση των διαπραγματεύσεων στο Πακιστάν. Παράλληλα, η ιρανική κυβέρνηση εξετάζει προσωρινό περιορισμό της ναυσιπλοΐας στα Στενά του Hormuz, με στόχο τη διατήρηση των ειρηνευτικών συνομιλιών, ενώ ο ναυτικός αποκλεισμός των ιρανικών λιμένων από τις ΗΠΑ παραμένει σε ισχύ. Όσον αφορά στην Προεδρία της Fed, επιβεβαιώθηκε ότι η ακρόαση για την υποψηφιότητα του Kevin Warsh έχει προγραμματιστεί για την επόμενη εβδομάδα. Παράλληλα, ο Υπουργός Οικονομικών των ΗΠΑ (S. Bessent), ανέφερε ότι οι δασμοί που ακυρώθηκαν από το Ανώτατο Δικαστήριο ενδέχεται να επανέλθουν με άλλη μορφή έως τα μέσα του καλοκαιριού. Η Πρόεδρος της ΕΚΤ (C. Lagarde) τόνισε ότι η Κεντρική Τράπεζα δεν υιοθετεί κατεύθυνση περαιτέρω σύσφιξης, συμβάλλοντας στην αποκλιμάκωση των ανησυχιών για επιθετικές αυξήσεις επιτοκίων. Το ΔΝΤ αναθεώρησε χαμηλότερα την πρόβλεψη για την ανάπτυξη στο 3,1% από 3,3% και υψηλότερα την εκτίμηση για τον πληθωρισμό στο 4,4% από 3,8% για την παγκόσμια οικονομία για το τρέχον έτος. Στις ΗΠΑ, ο δείκτης επιχειρηματικού κλίματος μικρών επιχειρήσεων NFIB Μαρτίου απογοήτευσε των εκτιμήσεων και υποχώρησε σε χαμηλό από τον Απρίλιο του 2025 (95,8, εκτίμηση: 97,9, Μάρτιος: 98,8). Ο δείκτης τιμών παραγωγού Μαρτίου σημείωσε αύξηση ηπιότερη των εκτιμήσεων σε ετήσια βάση (4,00%, εκτίμηση: 4,60%, Φεβρουάριος: 3,4%), ωστόσο ήταν η υψηλότερη από τον Φεβρουάριο του 2023.

Σημαντικά Οικονομικά Γεγονότα

Στην **Ευρωζώνη** δημοσιεύεται η βιομηχανική παραγωγή Φεβρουαρίου. Στις **ΗΠΑ** αναμένονται οι δείκτες μεταποίησης Empire και ακινήτων NAHB Απριλίου, καθώς και οι αιτήσεις στεγαστικών δανείων MBA.

Χρηματιστήριο

Περαιτέρω ενίσχυση παρουσίασαν τη χθεσινή ημέρα οι μετοχικές αγορές, κυρίως λόγω της εκτίμησης για πρόοδο στις διαπραγματεύσεις ΗΠΑ – Ιράν.

Ο δείκτης S&P 500 κατέγραψε ενίσχυση κατά 1,18% και ανήλθε σε υψηλό (6.967,38) από αρχές Φεβρουαρίου. Σημειώνεται ότι ο δείκτης απέχει μόλις 0,13% από το ιστορικό υψηλό που καταγράφηκε τον Ιανουάριο. Ευρεία ήταν η χθεσινή άνοδος των μετοχικών αγορών, καθώς τόσο ο δείκτης Nasdaq (1,96%) όσο και οι εταιρείες μικρής κεφαλαιοποίησης Russell 2000 (1,32%) κατέγραψαν ισχυρή άνοδο. Ο κλάδος εταιρειών επικοινωνίας (3,18%) κατέγραψε τη μεγαλύτερη ενίσχυση. Στην Ευρώπη, ο δείκτης Stoxx 600 κατέγραψε χθες άνοδο (0,99%), καθώς η υποχώρηση των τιμών ενέργειας περιορίζει τους καθοδικούς κινδύνους για την οικονομία της Ευρωζώνης. Ελαφρώς ανοδικά αναμένεται να κινηθούν σήμερα οι μετοχικές αγορές στην Ευρώπη. Ανακάμπτει σήμερα ο δείκτης Nikkei στην Ιαπωνία, με την ενίσχυση μέσα στον Απρίλιο να διαμορφώνεται στο 13,85%.

Συνάλλαγμα

Σταθεροποιητικές τάσεις παρατηρούνται σήμερα στο δολάριο έναντι των κύριων νομισμάτων. Ο δείκτης DXY διαμορφώνεται στις 98,13 μονάδες μετά από επτά συνεχόμενες ημέρες υποχώρησης και σωρευτικών απωλειών κατά 1,86%. Αρνητικά επιδρά στο δολάριο η προοπτική αποκλιμάκωσης της σύρραξης στη Μέση Ανατολή χάρη στις αυξημένες προσδοκίες για επανέναρξη επίσημων διαπραγματεύσεων. Σταθεροποιητικές τάσεις παρουσιάζει σήμερα το πρώι η ισοτιμία ευρώ/δολάριο (\$1,1785-90) μετά τη χθεσινή της ενίσχυση. Θετικά επηρέασε την ισοτιμία χθες η δημοσίευση ηπιότερου του αναμενόμενου δείκτη τιμών παραγωγού στις ΗΠΑ με αποτέλεσμα να καμφθούν μερικώς οι πληθωριστικές ανησυχίες. Αντίσταση για την ισοτιμία εντοπίζεται στα \$1,1830. Την περαιτέρω ενίσχυση του ευρώ περιορίζουν οι δηλώσεις της Προέδρου της ΕΚΤ (C. Lagarde) περί των προϋποθέσεων που απαιτούνται για αύξηση των επιτοκίων, τις οποίες η προθεσμιακή αγορά εξέλαβε ως λιγότερο περιοριστικές από ότι τιμολογούταν. Η ισοτιμία δολάριο/γιεν κινείται ήπια ανοδικά σήμερα (¥158,90-95).

Επιτόκια

Σταθεροποιητικές τάσεις παρουσιάζουν σήμερα οι τιμές κρατικών ομολόγων στις ΗΠΑ. Η υποχώρηση των τιμών ενέργειας έχει συμβάλει στον περιορισμό των ανησυχιών για τον πληθωρισμό, επηρεάζοντας καθοδικά τις αποδόσεις στη λήξη κρατικών ομολόγων.

Ενέργεια – Εμπορεύματα

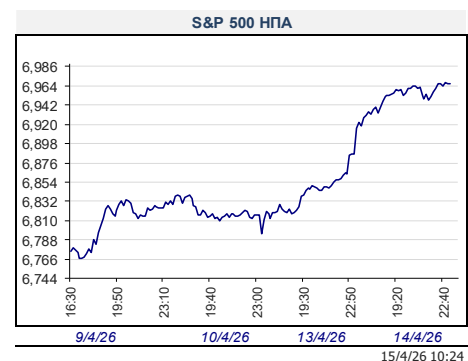
Σταθεροποιητικά σήμερα η τιμή του ΣΜΕ WTI (\$91,20/βαρέλι). Ισχυρή πτώση κατέγραψε χθες η τιμή (-7,90%), λόγω αισιοδοξίας για προοπτική ειρηνευτικής συμφωνίας μεταξύ ΗΠΑ – Ιράν. Πιέσεις στην τιμή άσκησαν οι δηλώσεις του Προέδρου Trump ότι οι συνομιλίες θα μπορούσαν να επαναληφθούν τις επόμενες δύο ημέρες στο Πακιστάν. Σημειώνεται ότι ο αποκλεισμός σε πλοία από και προς ιρανικά λιμάνια παραμένει σε ισχύ. Υποχωρούν ελαφρώς σήμερα το πρώι τόσο ο χρυσός (\$4.808/ουγγιά) όσο και το ασήμι (\$79/ουγγιά).

| | Τρέχουσα Τιμή | Υψηλό Ημέρας | Χαμηλό Ημέρας |
|----------------------------|---------------|--------------|---------------|
| Αγορά Συναλλάγματος | | | |
| Ευρώ/Δολάριο | 1.1786 | 1.1802 | 1.1779 |
| Στερλίνα/Δολάριο | 1.3564 | 1.3579 | 1.3557 |
| Ευρώ/Στερλίνα | 0.8690 | 0.8695 | 0.8687 |
| Δολάριο/Γιεν | 158.89 | 159.06 | 158.74 |
| Ευρώ/Γιεν | 187.28 | 187.50 | 187.23 |
| Δολάριο/Ε.Φ. Φράγκο | 0.781 | 0.7820 | 0.7806 |
| Ευρώ/Ε.Φ. Φράγκο | 0.920 | 0.9215 | 0.9204 |

| | Τρέχουσα Τιμή | Υψηλό Ημέρας | Χαμηλό Ημέρας |
|----------------------------------|---------------|--------------|---------------|
| Απόδοση Κρατικών Ομολόγων | | | |
| 10ετές Γερμανίας | 3.01 | 3.01 | 3.00 |
| 2ετές Γερμανίας | 2.52 | 2.53 | 2.51 |
| 10ετές ΗΠΑ | 4.26 | 4.26 | 4.24 |
| 2ετές ΗΠΑ | 3.75 | 3.75 | 3.74 |
| 10ετές Μ. Βρετανίας | 4.77 | 4.77 | 4.75 |
| 2ετές Μ. Βρετανίας | 4.19 | 4.20 | 4.18 |
| 10ετές Ιαπωνίας | 2.42 | 2.43 | 2.40 |
| 2ετές Ιαπωνίας | 1.38 | 1.39 | 1.37 |
| 10ετές Ε.Μ.άδας | 3.74 | 3.74 | 3.72 |

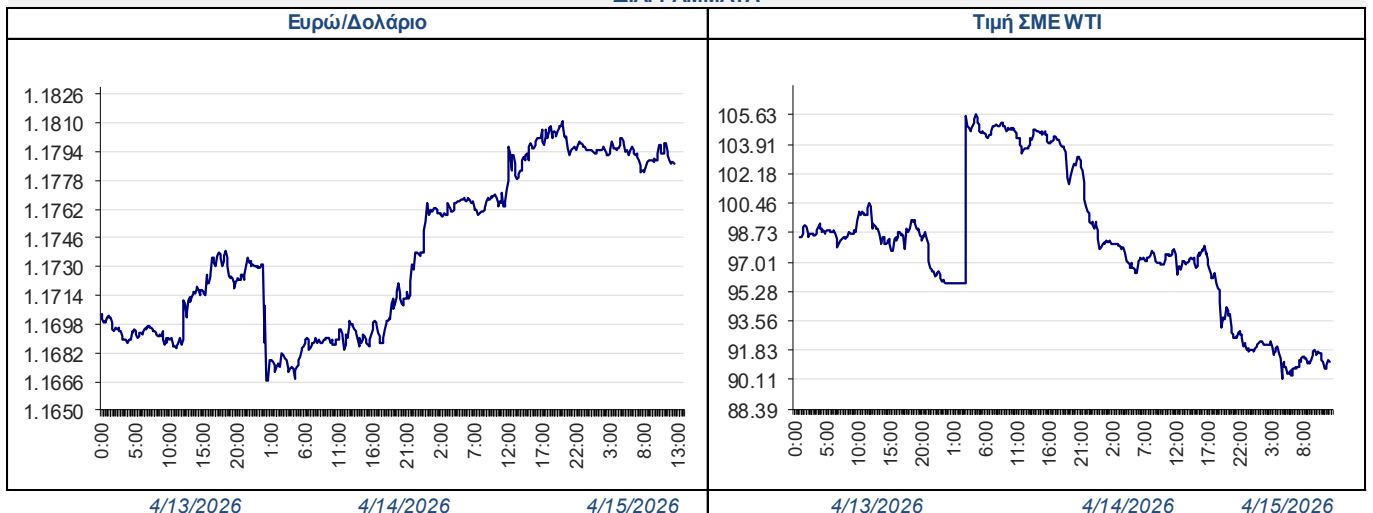
| | Τρέχουσα Τιμή | Υψηλό Ημέρας | Χαμηλό Ημέρας |
|----------------------------------|---------------|--------------|---------------|
| Διαπραγματευτικά Επιτόκια | | | |
| 5ετές Swap Ευρώ | 2.80 | 2.82 | 2.79 |
| 5ετές Swap Δολαρίου | 3.58 | 3.58 | 3.55 |
| 5ετές Swap Στερλίνα | 4.06 | 4.07 | 4.05 |

| | Τρέχουσα Τιμή | Υψηλό Ημέρας | Χαμηλό Ημέρας |
|--------------------|---------------|--------------|---------------|
| Εμπορεύματα | | | |
| Τιμή Spot Χρυσός | 4,812 | 4,871 | 4,804 |
| Τιμή spot Ασήμι | 79.356 | 81.008 | 79.035 |



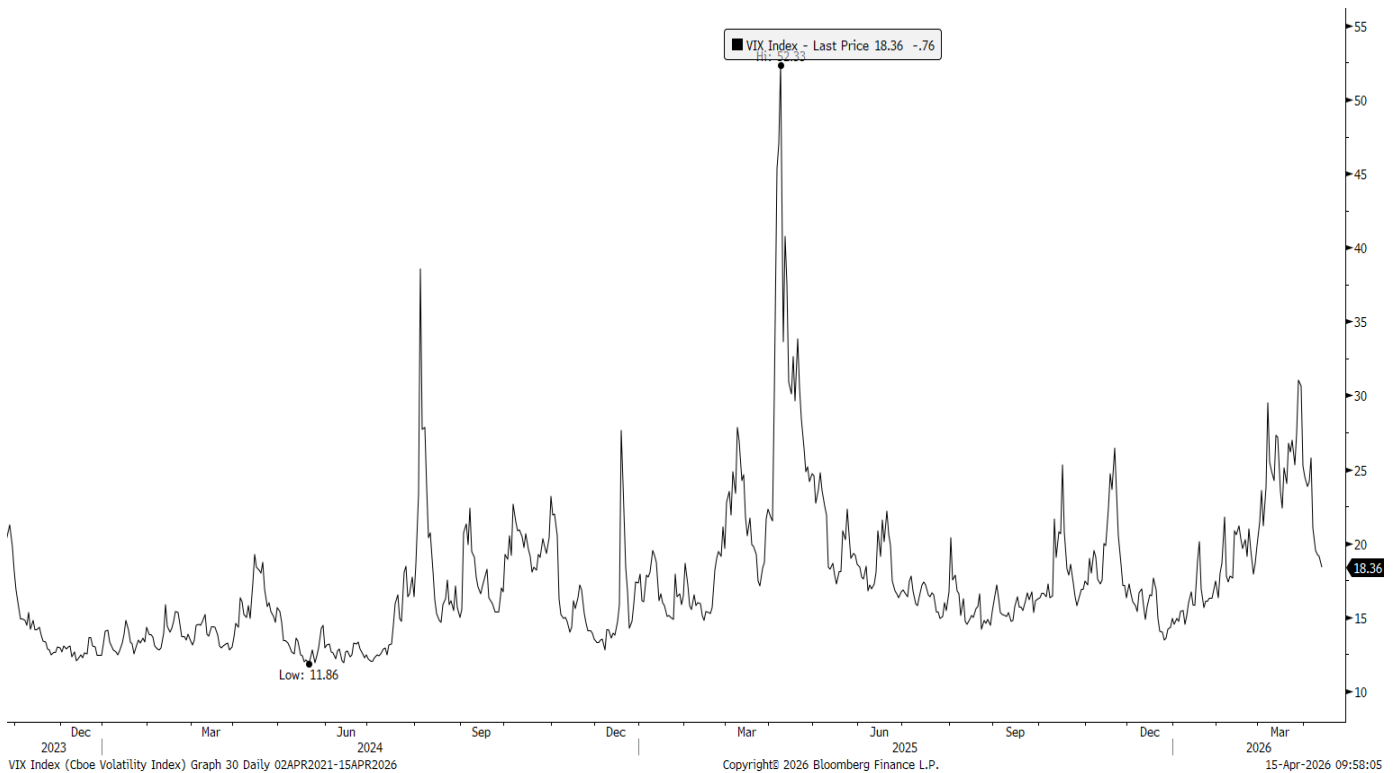
Ημερήσια Ανάλυση Αγορών

| | Ημερήσια Μεταβολή (%) | Εβδομαδιαία Μεταβολή (%) | Μηνιαία Μεταβολή (%) | Τριμηνιαία Μεταβολή (%) | Εξαμηνιαία Μεταβολή (%) | Μεταβολή από αρχή έτους (%) | Ετήσια Μεταβολή (%) |
|--|--------------------------|-----------------------------|-------------------------|----------------------------|----------------------------|--------------------------------|------------------------|
| ΑΓΟΡΑ ΣΥΝΑΛΛΑΓΜΑΤΟΣ | | | | | | | |
| Ευρώ/Δολάριο | -0.08 | 1.05 | 2.44 | 1.52 | 1.19 | 0.34 | 4.47 |
| Στερλίνα/Δολάριο | -0.02 | 1.27 | 1.83 | 1.37 | 1.20 | 0.66 | 2.52 |
| Ευρώ/Στερλίνα | -0.05 | -0.21 | 0.61 | 0.16 | -0.01 | -0.32 | 1.91 |
| Δολάριο/Γιεν | 0.06 | 0.20 | -0.11 | 0.16 | 5.19 | 1.39 | 10.95 |
| Ευρώ/Γιεν | -0.02 | 1.26 | 2.32 | 1.69 | 6.45 | 1.78 | 15.91 |
| Ευρώ/Ελβ. Φράγκο | -0.08 | -0.28 | 1.56 | -1.28 | -0.80 | -1.10 | -0.93 |
| ΧΡΗΜΑΤΙΣΤΗΡΙΑΚΗ ΑΓΟΡΑ | | | | | | | |
| S&P 500 ΗΠΑ | 1.18 | 5.30 | 5.05 | 0.33 | 4.44 | 1.78 | 29.11 |
| STOXX Ευρώπης 600 | 0.08 | 1.13 | 4.12 | 0.95 | 9.27 | 4.77 | 22.12 |
| Nikkei 225 Ιαπωνία | 0.44 | 3.24 | 8.02 | 7.44 | 21.94 | 15.48 | 69.65 |
| MSCI EM | 1.89 | 1.65 | 6.50 | 5.87 | 14.60 | 11.44 | 46.23 |
| ASE Ελλάδα | 2.64 | 7.25 | 7.12 | 1.63 | 11.66 | 7.72 | 37.91 |
| ΠΑΓΚΟΣΜΙΟΙ ΜΕΤΟΧΙΚΟΙ ΚΛΑΔΙΚΟΙ ΔΕΙΚΤΕΣ (S&P 1200) | | | | | | | |
| Energy | -2.08 | -2.09 | 0.07 | 21.86 | 33.35 | 27.71 | 49.32 |
| Utilities | 0.26 | -0.04 | 1.35 | 9.43 | 8.23 | 11.65 | 27.09 |
| Material | 0.63 | 1.79 | 8.47 | 7.50 | 21.92 | 16.23 | 42.66 |
| Health Care | 0.67 | -0.07 | 0.95 | -4.39 | 4.64 | -2.61 | 10.31 |
| Consumer Staples | -0.08 | -1.57 | -2.56 | 0.40 | 3.56 | 3.83 | 3.40 |
| Financials | 0.73 | 1.71 | 8.19 | -0.81 | 5.50 | -0.34 | 22.76 |
| Industrials | 0.85 | 1.59 | 6.04 | 4.21 | 13.60 | 11.13 | 37.58 |
| Real Estate | 1.05 | 4.35 | 3.00 | 4.19 | 5.22 | 7.59 | 12.63 |
| Comm. Services | 2.84 | 3.55 | 4.92 | 0.61 | 6.08 | 1.64 | 41.75 |
| Info. Technology | 2.01 | 4.47 | 8.14 | 3.50 | 6.80 | 4.57 | 52.70 |
| Consumer Discretionary | 2.09 | 4.40 | 5.38 | -5.82 | -1.48 | -3.30 | 19.13 |
| ΑΓΟΡΑ ΕΜΠΟΡΕΥΜΑΤΩΝ | | | | | | | |
| Τιμή ΣΜΕ WTI | -0.25 | -3.56 | -7.76 | 53.83 | 56.26 | 58.57 | 48.46 |
| Τιμή ΣΜΕ Brent | 0.19 | 0.23 | -7.92 | 48.95 | 53.40 | 56.07 | 46.85 |
| Τιμή ΣΜΕ TTF | -1.43 | -5.64 | -14.71 | 28.91 | 34.31 | 51.79 | 24.23 |
| Τιμή spot δικ. Ρύπων | 3.17 | 4.85 | 8.41 | -18.13 | -4.06 | -13.78 | 12.44 |
| Τιμή spot χρυσού | -0.62 | 1.96 | -3.89 | 4.23 | 14.36 | 11.39 | 48.93 |
| Τιμή 3Μ ΣΜΕ χαλκού | 1.77 | 7.89 | 3.94 | 0.73 | 25.59 | 6.93 | 44.60 |
| Τιμή 3Μ ΣΜΕ Αλουμινίου | -1.23 | 2.50 | 3.59 | 11.83 | 30.16 | 18.95 | 50.08 |
| ΑΓΟΡΑ ΚΡΑΤΙΚΩΝ ΟΜΟΛΟΓΩΝ (Μεταβολή σε μονάδες βάσης απόδοσης στη λήξη) | | | | | | | |
| 10ετές Γερμανίας | -1.3 | 6.7 | 2.8 | 19.2 | 44.0 | 15.6 | 47.7 |
| 2ετές Γερμανίας | -1.7 | 3.3 | 8.2 | 42.6 | 60.2 | 40.2 | 75.8 |
| 10ετές ΗΠΑ | 0.8 | -3.5 | -2.1 | 8.6 | 22.8 | 8.9 | -7.7 |
| 2ετές ΗΠΑ | 0.8 | -3.3 | 3.6 | 18.9 | 25.6 | 28.0 | -9.2 |
| 10ετές Μ. Βρετανίας | -1.4 | 5.6 | -5.6 | 37.9 | 22.4 | 28.8 | 11.9 |
| 10ετές Ιαπωνίας | 0.2 | 5.3 | 16.0 | 25.7 | 76.6 | 35.4 | 104.9 |
| 10ετές Ελλάδα | -1.3 | 6.4 | -4.6 | 40.4 | 51.3 | 29.5 | 28.0 |

ΔΙΑΓΡΑΜΜΑΤΑ


| ΟΙΚΟΝΟΜΙΚΑ ΓΕΓΟΝΟΤΑ | ΩΡΑ | ΕΚΤΙΜΗΣΗ | ΠΡΟΗΓ/ΝΗ ΜΕΤΡΗΣΗ |
|---|-------|----------|------------------|
| ΕΥΡΩΖΩΝΗ | | | |
| Βιομηχανική παραγωγή Φεβρουαρίου, μηνιαία μεταβολή | 16:00 | 0,3% | -1,50% |
| ΗΠΑ | | | |
| Αιτήσεις στεγαστικών δανείων MBA, εβδομαδιαία μεταβολή | 14:00 | - | -0,80% |
| Δείκτης μεταποίησης Empire Απριλίου | 15:30 | 0 | -0,2 |
| Δείκτης ακινήτων NAHB Απριλίου, μηνιαία μεταβολή | 17:00 | 37 | 38 |
| Οι αναγραφόμενες ώρες ανακοινώσεων αντιστοιχούν στην τοπική ώρα Ελλάδος | | | |

► Η μεταβλητότητα του μετοχικού δείκτη S&P 500 υποχώρησε τη χθεσινή ημέρα σε χαμηλό (18,36%) από την έναρξη της σύρραξης στη Μέση Ανατολή, καθώς έχει ενισχυθεί η πιθανότητα για εύρεση διπλωματικής λύσης.



Ανάλυση Διεθνών Αγορών

marketanalysis@alpha.gr

Κων/νος Αναθρεπτάκης, CFA

konstantinos.anathreptakis@alpha.gr

Στέλιος Νίστας, CFA

stylianos.nistas@alpha.gr

Στέφανος Οικονομίδης, CFA

stefanos.oikonomidis@alpha.gr

Γιάννης Μαραβέλιας

ioannis.maravelias@alpha.gr

Γιάννης Κανελλόπουλος

Ioannis.kanellopoulos@alpha.gr

Ρήτρα Αποποίησης Ευθύνης: Οι απόψεις, τιμές, ποσά ή/και επιτόκια καθώς και κάθε προφορική ή γραπτή ανάλυση είναι ενδεικτικές, ανακλαστικές γενόμενες παραδοχές και εκτιμήσεις μας, όπως και τη διαθεσιμότητα σε μας πληροφόρηση για τα σχετικά δεδομένα της αγοράς, δεν θεωρούνται πλήρεις και ακριβείς, έχουν δε αποκλειστικά και μόνο ενημερωτικό χαρακτήρα και δεν συνιστούν σε καμία περίπτωση προτροπή ή συμβουλή για πραγματοποίηση οποιασδήποτε συναλλαγής. Περαιτέρω, κανένα από τα δεδομένα που αναφέρονται στο παρόν δεν συνιστούν εγγύηση ή ένδειξη για τη μελλοντική απόδοση οποιοδήποτε χρηματοπιστωτικού μέσου, ισοτιμίας νομισμάτων ή άλλου εμπορικού ή οικονομικού παράγοντα, οι προηγούμενες δε αποδόσεις δεν είναι ενδεικτικές των μελλοντικών. Τα δεδομένα, που παρατίθενται για πληροφοριακούς και μόνο λόγους, έχουν ληφθεί από πηγές που θεωρούνται αξιόπιστες και έχει καταβληθεί κάθε δυνατή επιμέλεια για την ορθή επεξεργασία τους. Ωστόσο τα δεδομένα δεν έχουν επαληθευτεί από την Τράπεζα και δεν παρέχεται καμία εγγύηση, ρητή ή σιωπηρή, για την ακρίβεια, πληρότητα ή εγκυρότητά τους. Ως εκ τούτου, δεν παρέχουμε οποιαδήποτε διαβεβαίωση, ότι οι παραδοχές και εκτιμήσεις μας είναι οι μόνες σωστές, ή ότι η διαθεσιμότητα σε μας πληροφόρηση είναι πλήρης και ακριβής. Οι απόψεις που διατυπώνονται ισχύουν κατά τη χρονική στιγμή έκδοσης του εντύπου, αποτελούν προσωπικές απόψεις των αντίστοιχων αναλυτών και υπόκεινται σε αναθεώρηση χωρίς οποιαδήποτε προειδοποίηση. Κάθε επενδυτική απόφαση πρέπει να λαμβάνεται με ίδια κρίση του επενδυτή και να βασίζεται σε προσωπική ενημέρωση και αξιολόγηση του αναλαμβανόμενου κινδύνου από δικούς του ανεξάρτητους συμβούλους, ιδιαίτερος όσον αφορά θέματα οικονομικής, νομικής, φορολογικής, λογιστικής ή κανονιστικής φύσεως. Η Alpha Bank δεν παρέχει (άμεσα ή έμμεσα) συμβουλευτικές υπηρεσίες, παρά μόνον κατόπιν ρητής έγγραφης συμφωνίας παροχής συμβουλευτικών υπηρεσιών, τόσο δε η Τράπεζα όσο και οι διευθυντές, τα στελέχη και οι εργαζόμενοι σε αυτή δεν φέρουν καμία ευθύνη για οποιαδήποτε άμεση ή έμμεση απώλεια ή ζημία που μπορεί να προκύψει από τη χρήση του παρόντος εντύπου. Η παρούσα ανάλυση δεν συνιστά έρευνα στον τομέα των επενδύσεων κατά την έννοια της ισχύουσας νομοθεσίας και ως εκ τούτου δεν έχει συνταχθεί σύμφωνα ούτε τηρεί τις απαιτήσεις του νόμου για τη διασφάλιση της ανεξαρτησίας της έρευνας στον τομέα των επενδύσεων. Εάν έχετε λάβει το παρόν μήνυμα εκ παραδρομής ή δεν είστε ο παραλήπτης στον οποίο απευθύνεται δεν πρέπει, αμέσως ή εμμέσως να χρησιμοποιήσετε, αναπαραγάγετε, τυπώσετε, διανείμετε ή αντιγράψετε μέρος ή το σύνολο αυτού ή συνημμένα σε αυτό έγγραφα. Απαγορεύεται η αναπαραγωγή, αντιγραφή, επανεκτύπωση ή μετάδοση του παρόντος εντύπου για οποιοδήποτε σκοπό, χωρίς την προηγούμενη έγγραφη άδεια του εκδότη.