

Επισκόπηση

Σημαντική ανάκαμψη του επενδυτικού κλίματος παρατηρείται σήμερα στις διεθνείς αγορές, καθώς ΗΠΑ και Ιράν κατέληξαν σε συμφωνία για κατάπαυση του πυρός διάρκειας δύο εβδομάδων. Στο πλαίσιο της συμφωνίας, το Ιράν δεσμεύτηκε να αναστείλει τις επιθέσεις και να διασφαλίσει την ασφαλή διέλευση μέσω των Στενών του Hormuz, υπό την προϋπόθεση ότι οι ΗΠΑ και το Ισραήλ θα σταματήσουν τα στρατιωτικά πλήγματα. Στον απόηχο της εξέλιξης αυτής, οι μετοχικές αγορές ενισχύθηκαν σημαντικά, ενώ οι τιμές ενέργειας και οι αποδόσεις στη λήξη κρατικών ομολόγων υποχώρησαν αισθητά. Το ενδιαφέρον των επενδυτών επικεντρώνεται πλέον στο κατά πόσο η συμφωνία μπορεί να αποτελέσει προάγγελο μιας πιο μόνιμης και διατηρήσιμης εκχειρίας εν μέσω σημαντικών ανοιχτών ζητημάτων όπως ο εμπλουτισμός ουρανίου, η εξέλιξη του πολέμου στον Λίβανο και η πιθανή επιβολή τελών διέλευσης από το Ιράν και το Ομάν στα Στενά του Hormuz. Προς το παρόν, οι αγορές φαίνεται να προεξοφλούν ηπιότερες πληθωριστικές πιέσεις, όπως αποτυπώνεται στις εκτιμήσεις για πιο χαλαρή νομισματική πολιτική από τις Κεντρικές Τράπεζες. Στην Ευρωζώνη, ο δείκτης επενδυτικής εμπιστοσύνης Sentix Απριλίου σημείωσε μεγαλύτερη των εκτιμήσεων πτώση και υποχώρησε σε χαμηλό ενός έτους (-19,2, εκτίμηση: -8, Μάρτιος: -3,1). Στο Ηνωμένο Βασίλειο ο δείκτης υπηρεσιών PMI Μαρτίου απογοήτευσε των αρχικών εκτιμήσεων και υποχώρησε σε χαμηλό από τον Απρίλιο του 2025 (50,5, αρχική μέτρηση: 51,2). Στις ΗΠΑ οι παραγγελίες διαρκών καταναλωτικών αγαθών Φεβρουαρίου υποχώρησαν πέραν των εκτιμήσεων σε μηνιαία βάση (-1,4%, εκτίμηση: -1,2%, Ιανουάριος: -0,5%). Ο δείκτης πληθωριστικών προσδοκιών 1 έτους Fed New York Μαρτίου ενισχύθηκε ελαφρώς ηπιότερα των προβλέψεων (3,42%, εκτίμηση: 3,5%, Φεβρουάριος: 3%).

Σημαντικά Οικονομικά Γεγονότα

Στην **Ευρωζώνη** αναμένονται ο δείκτης τιμών παραγωγού Φεβρουαρίου και οι λιανικές πωλήσεις για τον ίδιο μήνα. Στις **ΗΠΑ** ανακοινώνονται οι αιτήσεις στεγαστικών δανείων MBA.

Χρηματιστήριο

Σημαντική βελτίωση του επενδυτικού κλίματος παρατηρείται σήμερα το πρωί, συνέπεια της προσωρινής εκχειρίας της σύρραξης στη Μέση Ανατολή. Στις ΗΠΑ οι S&P 500 (0,08%) και Nasdaq (0,10%) κινήθηκαν ελαφρώς ανοδικά με τα ΣΜΕ των δεικτών να ενισχύονται σήμερα το πρωί. Σε κλαδικό επίπεδο, την ισχυρότερη άνοδο κατέγραψαν οι εταιρείες επικοινωνίας (1,03%). Αντιθέτως, τις μεγαλύτερες πιέσεις δέχτηκαν οι κλάδοι βασικών καταναλωτικών αγαθών (-1,76%) και καταναλωτικών αγαθών διαθέσιμου εισοδήματος (-0,91%). Ο δείκτης μεταβλητότητας VIX ενισχύθηκε στο 25,78%. Ήτλια πτώση για τις Magnificent 7 (-0,13%). Στην Ευρώπη, ο Stoxx 600 παρουσίασε πτώση (-1,01%) ωστόσο το σημερινό άνοιγμα εμφανίζει σημαντική ανάκαμψη. Στην Ασία, τόσο ο Ιαπωνικός Nikkei (5,39%) όσο και ο Kospi (6,87%) στη Νότια Κορέα έκλεισαν με κέρδη. Σε θετικό έδαφος κινούνται και οι κινεζικές μετοχές (2,30%) στο Χονγκ Κονγκ.

Συνάλλαγμα

Η συμφωνία για εκχειρία στη Μέση Ανατολή οδήγησε τον δείκτη DXY πτωτικά στις 98,80 μονάδες. Οι κινήσεις των νομισμάτων στην παρούσα φάση συνεχίζουν να εξαρτώνται από τις γεωπολιτικές εξελίξεις. Η προηγούμενη ενίσχυση του δολαρίου, η οποία είχε υποστηριχθεί και από τον ρόλο του ως ασφαλές καταφύγιο, εξασθένησε μετά τη συμφωνία δύο εβδομάδων εκχειρίας μεταξύ ΗΠΑ και Ιράν. Ανοδικά κινείται η ισοτιμία ευρώ/δολάριο (\$1,1695-\$1,1700), καθώς η ευρωπαϊκή οικονομία δείχνει να ωφελείται περισσότερο από τις ηπιότερες πληθωριστικές πιέσεις χάρη στην προσωρινή συμφωνία για επανέναρξη διέλευσης από τα Στενά του Hormuz τις επόμενες δύο εβδομάδες. Στήριξη για την ισοτιμία εντοπίζεται στα \$1,1500 και αντίσταση στα \$1,1800. Ανοδικά κινείται η στερλίνα σήμερα στα \$1,3430. Το γιεν ενισχύεται επίσης σήμερα το πρωί, με την ισοτιμία δολάριο/γιεν να κινείται στα ¥158,10.

Επιτόκια

Πτωτικά κινούνται οι αποδόσεις στη λήξη, κυρίως στην Ευρωζώνη αλλά και στις ΗΠΑ, σήμερα το πρωί. Η απόδοση του 10ετούς γερμανικού κρατικού ομολόγου υποχωρεί στο 2,92%, ενώ οι προθεσμιακές αγορές τιμολογούν πλέον δύο αυξήσεις επιτοκίων από την ΕΚΤ, από τρεις χθες.

Ενέργεια – Εμπορεύματα

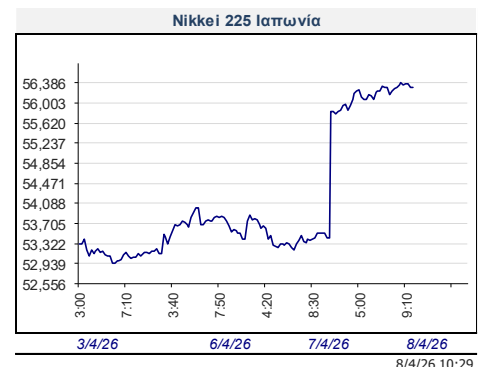
Υποχωρεί (-15%) σήμερα το πρωί η τιμή του ΣΜΕ WTI (\$96,15/βαρέλι), καθώς επιτεύχθηκε πρόσκαιρη εκχειρία μεταξύ ΗΠΑ – Ιράν. Στην πτώση συνέβαλε η ανακοίνωση του Πρόεδρου Trump για εκχειρία δύο εβδομάδων υπό την προϋπόθεση του ασφαλούς και άμεσου ανοίγματος των Στενών του Hormuz από το Ιράν. Με ενδιαφέρον αναμένεται η συνάντηση αξιωματούχων των δύο χωρών την Παρασκευή στο Πακιστάν. Κέρδη καταγράφουν σήμερα το πρωί ο χρυσός (\$4.820/ουγγιά) και το ασήμι (\$77/ουγγιά). Υποστηρικτικά λειτουργούν για τις τιμές των πολύτιμων μετάλλων η αποκλιμάκωση των αποδόσεων στη λήξη κρατικών ομολόγων καθώς και η υποχώρηση του δολαρίου.

	Τρέχουσα Τιμή	Υψηλό Ημέρας	Χαμηλό Ημέρας
Αγορά Συναλλάγματος			
Ευρώ/Δολάριο	1.1694	1.1709	1.1590
Στερλίνα/Δολάριο	1.3424	1.3446	1.3287
Ευρώ/Στερλίνα	0.8712	0.8728	0.8701
Δολάριο/Γιεν	158.24	159.71	158.05
Ευρώ/Γιεν	185.05	185.55	184.81
Δολάριο/Ελβ. Φράγκο	0.789	0.7985	0.7873
Ευρώ/Ελβ. Φράγκο	0.922	0.9261	0.9210

	Απόδοση Κρατικών Ομολόγων		
10ετές Γερμανίας	2.93	2.94	2.90
2ετές Γερμανίας	2.50	2.53	2.47
10ετές ΗΠΑ	4.24	4.27	4.23
2ετές ΗΠΑ	3.72	3.74	3.71
10ετές Μ. Βρετανίας	4.71	4.76	4.69
2ετές Μ. Βρετανίας	4.16	4.40	4.16
10ετές Ιαπωνίας	2.37	2.38	2.35
2ετές Ιαπωνίας	1.38	1.39	1.37
10ετές Ελλάδας	3.64	3.66	3.60

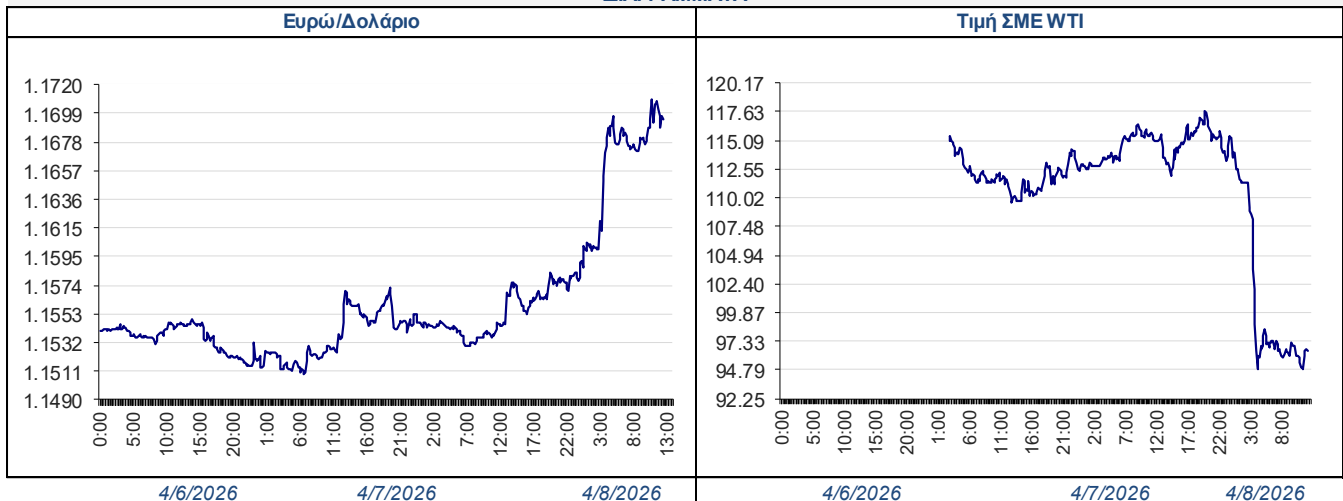
	Διαπραγμαζικά Επιτόκια		
5ετές Swap Ευρώ	2.77	2.79	2.74
5ετές Swap Δολαρίου	3.56	3.61	3.55
5ετές Swap Στερλίνα	4.01	4.03	3.98

	Εμπορεύματα		
Τιμή Spot Χρυσός	4,820	4,857	4,714
Τιμή spot Ασήμι	77.137	77.644	73.005



Ημερήσια Ανάλυση Αγορών

	Ημερήσια Μεταβολή (%)	Εβδομαδιαία Μεταβολή (%)	Μηνιαία Μεταβολή (%)	Τριμηνιαία Μεταβολή (%)	Εξαμηνιαία Μεταβολή (%)	Μεταβολή από αρχή έτους (%)	Ετήσια Μεταβολή (%)
ΑΓΟΡΑ ΣΥΝΑΛΛΑΓΜΑΤΟΣ							
Ευρώ/Δολάριο	0.85	0.90	0.49	0.28	0.56	-0.45	6.71
Στερλίνα/Δολάριο	1.02	0.91	-0.08	-0.10	0.16	-0.36	5.18
Ευρώ/Στερλίνα	-0.14	-0.01	0.59	0.39	0.37	-0.09	1.47
Δολάριο/Γιεν	-0.88	-0.38	0.34	0.85	3.62	0.96	8.16
Ευρώ/Γιεν	-0.04	0.54	0.84	1.14	4.18	0.54	15.42
Ευρώ/Ελβ. Φράγκο	-0.35	0.16	1.92	-1.03	-1.14	-0.95	-0.76
ΧΡΗΜΑΤΙΣΤΗΡΙΑΚΗ ΑΓΟΡΑ							
S&P 500 ΗΠΑ	0.08	4.31	-1.83	-4.40	-2.03	-3.34	32.79
STOXX Ευρώπης 600	3.72	5.48	2.32	1.44	6.76	3.44	25.80
Nikkei 225 Ιαπωνία	5.39	4.78	1.24	10.16	17.96	11.86	70.57
MSCI EM	0.66	0.13	-2.68	0.47	6.38	3.93	45.57
ASE Ελλάδα	1.25	6.87	1.04	-2.70	2.93	1.13	36.56
ΠΑΓΚΟΣΜΙΟΙ ΜΕΤΟΧΙΚΟΙ ΚΛΑΔΙΚΟΙ ΔΕΙΚΤΕΣ (S&P 1200)							
Energy	0.89	2.32	8.84	33.74	37.44	35.23	63.82
Utilities	0.29	0.67	1.17	10.85	9.61	10.65	34.65
Material	0.49	-0.43	0.22	6.40	15.71	10.23	47.98
Health Care	-0.20	-1.05	-3.57	-6.93	0.96	-4.60	11.87
Consumer Staples	-1.12	-0.21	-3.89	3.62	5.08	3.25	9.14
Financials	0.22	0.35	-0.27	-6.27	-0.34	-5.08	26.24
Industrials	-0.22	-0.70	-3.34	0.92	5.07	4.50	40.31
Real Estate	0.18	3.70	-3.85	2.49	1.91	3.11	16.02
Comm. Services	0.85	0.98	-2.75	-6.08	-0.61	-4.99	40.71
Info. Technology	0.52	1.31	-1.36	-3.82	-3.32	-3.47	58.18
Consumer Discretionary	-0.75	-1.64	-5.42	-12.58	-10.59	-10.66	17.51
ΑΓΟΡΑ ΕΜΠΟΡΕΥΜΑΤΩΝ							
Τιμή ΣΜΕ WTI	-14.66	-3.73	6.04	66.88	54.10	67.87	61.78
Τιμή ΣΜΕ Brent	-13.04	-19.71	2.51	53.28	43.43	56.15	51.26
Τιμή ΣΜΕ TTF	-16.32	-18.72	-16.54	60.85	36.25	58.22	22.97
Τιμή spot δικ. Ρύπων	2.84	1.97	4.21	-16.31	-8.35	-15.44	18.28
Τιμή spot χρυσού	2.30	1.18	-6.30	7.53	19.11	11.47	61.39
Τιμή 3Μ ΣΜΕ χαλκού	-0.38	0.97	-4.27	-4.55	14.42	-0.89	41.01
Τιμή 3Μ ΣΜΕ Αλουμινίου	0.19	5.46	0.87	12.55	26.79	16.04	46.64
ΑΓΟΡΑ ΚΡΑΤΙΚΩΝ ΟΜΟΛΟΓΩΝ (Μεταβολή σε μονάδες βάσης απόδοσης στη λήξη)							
10ετές Γερμανίας	-16.1	-6.3	6.3	6.0	24.4	6.8	29.2
2ετές Γερμανίας	-22.9	-10.6	18.0	39.6	50.2	36.9	65.6
10ετές ΗΠΑ	-5.5	-8.1	10.0	7.1	12.1	7.1	-5.5
2ετές ΗΠΑ	-7.5	-8.8	15.3	22.5	13.3	24.0	-1.2
10ετές Μ. Βρετανίας	-19.8	-12.4	7.9	30.2	-0.3	22.7	10.1
10ετές Ιαπωνίας	-5.1	5.5	19.1	28.4	67.5	29.9	110.3
10ετές Ελλάδα	-26.8	-14.3	3.9	26.5	30.0	19.6	9.7

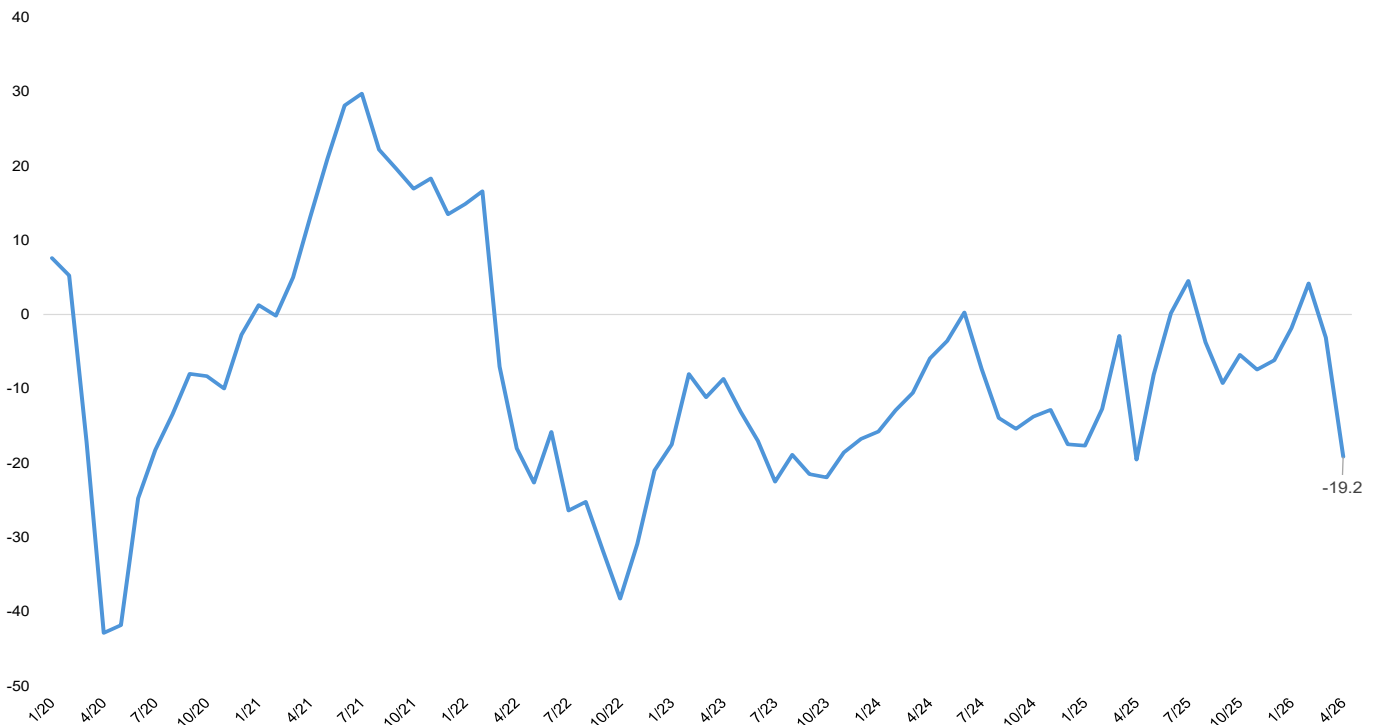
ΔΙΑΓΡΑΜΜΑΤΑ


8/4/26 10:33 πμ

ΟΙΚΟΝΟΜΙΚΑ ΓΕΓΟΝΟΤΑ	ΩΡΑ	ΕΚΤΙΜΗΣΗ	ΠΡΟΗΓ/ΝΗ ΜΕΤΡΗΣΗ
ΕΥΡΩΖΩΝΗ			
Δείκτης τιμών παραγωγού Φεβρουαρίου, ετήσια μεταβολή	12:00	-3%	-2,10%
Λιανικές πωλήσεις Φεβρουαρίου, ετήσια μεταβολή	12:00	1,60%	2%
ΗΠΑ			
Αιτήσεις στεγαστικών δανείων MBA, εβδομαδιαία μεταβολή	14:00	-	-10,4%
Δημοσίευση πρακτικών πρόσφατης συνεδρίασης Fed (21:00)			
Οι αναγραφόμενες ώρες ανακοινώσεων αντιστοιχούν στην τοπική ώρα Ελλάδος			

► Στην Ευρωζώνη ο δείκτης επενδυτικής εμπιστοσύνης Sentix Απριλίου σημείωσε πτώση μεγαλύτερη των εκτιμήσεων και υποχώρησε σε χαμηλό ενός έτους (-19,2, εκτίμηση: -8, Μάρτιος: -3,1).

Ευρωζώνη: Δείκτης επενδυτικής εμπιστοσύνης Sentix, 2020 - 2026



Ανάλυση Διεθνών Αγορών

marketanalysis@alpha.gr

Κων/νος Αναθρεπτάκης, CFA

konstantinos.anathreptakis@alpha.gr

Στέλιος Νίστας, CFA

stylianos.nistas@alpha.gr

Στέφανος Οικονομίδης, CFA

stefanos.oikonomidis@alpha.gr

Γιάννης Μαραβέλιος

ioannis.maravelias@alpha.gr

Γιάννης Κανελλόπουλος

Ioannis.kanellopoulos@alpha.gr

Ρήτρα Αποποίησης Ευθύνης: Οι απόψεις, τιμές, ποσά ή/και επιτόκια καθώς και κάθε προφορική ή γραπτή ανάλυση είναι ενδεικτικές, ανακλαστικά γενόμενες παραδοχές και εκτιμήσεις μας, όπως και η διαθεσιμότητα σε μας πληροφόρηση για τα σχετικά δεδομένα της αγοράς, δεν θεωρούνται πλήρεις και ακριβείς, έχουν δε αποκλειστικά και μόνο ενημερωτικό χαρακτήρα και δεν συνιστούν σε καμία περίπτωση προτροπή ή συμβουλή για πραγματοποίηση οποιασδήποτε συναλλαγής. Περαιτέρω, κανένα από τα δεδομένα που αναφέρονται στο παρόν δεν συνιστούν εγγύηση ή ένδειξη για τη μελλοντική απόδοση οποιοδήποτε χρηματοπιστωτικού μέσου, ισοτιμίας νομίσματος ή άλλου εμπορικού ή οικονομικού παράγοντα, οι προηγούμενες δε αποδόσεις δεν είναι ενδεικτικές των μελλοντικών. Τα δεδομένα, που παρατίθενται για πληροφοριακούς και μόνο λόγους, έχουν ληφθεί από πηγές που θεωρούνται αξιόπιστες και έχει καταβληθεί κάθε δυνατή επιμέλεια για την ορθή επεξεργασία τους. Ωστόσο τα δεδομένα δεν έχουν επαληθευτεί από την Τράπεζα και δεν παρέχεται καμία εγγύηση, ρητή ή σιωπηρή, για την ακρίβεια, πληρότητα ή εγκυρότητά τους. Ως εκ τούτου, δεν παρέχουμε οποιαδήποτε διαβεβαίωση, ότι οι παραδοχές και εκτιμήσεις μας είναι οι μόνες σωστές, ή ότι η διαθεσιμότητα σε μας πληροφόρηση είναι πλήρης και ακριβής. Οι απόψεις που διατυπώνονται ισχύουν κατά τη χρονική στιγμή έκδοσης του εντύπου, αποτελούν προσωπικές απόψεις των αντίστοιχων αναλυτών και υπόκεινται σε αναθεώρηση χωρίς οποιαδήποτε προειδοποίηση. Κάθε επενδυτική απόφαση πρέπει να λαμβάνεται με ίδια κρίση του επενδυτή και να βασίζεται σε προσωπική ενημέρωση και αξιολόγηση του αναλαμβανόμενου κινδύνου από δικούς του ανεξάρτητους συμβούλους, ιδιαίτερος όσον αφορά θέματα οικονομικής, νομικής, φορολογικής, λογιστικής ή κανονιστικής φύσεως. Η Alpha Bank δεν παρέχει (άμεσα ή έμμεσα) συμβουλευτικές υπηρεσίες, παρά μόνον κατόπιν ρητής έγγραφης συμφωνίας παροχής συμβουλευτικών υπηρεσιών, τόσο δε η Τράπεζα όσο και οι διευθυντές, τα στελέχη και οι εργαζόμενοι σε αυτή δεν φέρουν καμία ευθύνη για οποιαδήποτε άμεση ή έμμεση απώλεια ή ζημία που μπορεί να προκύψει από τη χρήση του παρόντος εντύπου. Η παρούσα ανάλυση δεν συνιστά έρευνα στον τομέα των επενδύσεων κατά την έννοια της ισχύουσας νομοθεσίας και ως εκ τούτου δεν έχει συνταχθεί σύμφωνα ούτε τηρεί τις απαιτήσεις του νόμου για τη διασφάλιση της ανεξαρτησίας της έρευνας στον τομέα των επενδύσεων. Εάν έχετε λάβει το παρόν μήνυμα εκ παραδρομής ή δεν είστε ο παραλήπτης στον οποίο απευθύνεται δεν πρέπει, αμέσως ή εμμέσως να χρησιμοποιήσετε, αναπαραγάγετε, τυπώσετε, διανείμετε ή αντιγράψετε μέρος ή το σύνολο αυτού ή συνημμένα σε αυτό έγγραφα. Απαγορεύεται η αναπαραγωγή, αντιγραφή, επανεκτύπωση ή μετάδοση του παρόντος εντύπου για οποιοδήποτε σκοπό, χωρίς την προηγούμενη έγγραφη άδεια του εκδότη.