

Επισκόπηση

Περιορισμένες διακυμάνσεις αναμένονται σήμερα στις διεθνείς αγορές, καθώς τα χρηματιστήρια θα παραμείνουν κλειστά σε Ευρώπη και ΗΠΑ λόγω της αργίας του Πάσχα των Καθολικών. Οι αντικρουόμενες ειδήσεις σχετικά με την πορεία της σύρραξης στη Μέση Ανατολή συνεχίζονται. Ο Πρόεδρος των ΗΠΑ κάλεσε το Ιράν να προχωρήσει άμεσα σε συμφωνία προτού να είναι αργά, επαναφέροντας τις απειλές για στρατιωτικά πλήγματα σε ενεργειακές υποδομές. Ωστόσο, το επενδυτικό κλίμα ανέκαμψε ελαφρώς μετά από δημοσίευμα ότι το Ιράν επεξεργάζεται ένα πλαίσιο συνεργασίας με το Ομάν για την παρακολούθηση της ναυσιπλοΐας στα Στενά του Hormuz. Οι ασιατικές αγορές κινήθηκαν θετικά σήμερα, αντλώντας στήριξη από την εν λόγω εξέλιξη. Ο Πρόεδρος της Γαλλίας (E. Macron) δήλωσε ότι είναι μη ρεαλιστικό ένα σχέδιο ανοίγματος των Στενών του Hormuz με στρατιωτικά μέσα. Με ενδιαφέρον αναμένονται σήμερα τα στοιχεία για την αγορά εργασίας των ΗΠΑ. Στις ΗΠΑ το εμπορικό έλλειμα Φεβρουαρίου διαμορφώθηκε χαμηλότερα των εκτιμήσεων (-\$57,3 δις. εκτίμηση: -\$60,6 δις., Φεβρουάριος 2025: -\$119,7 δις.). Οι εβδομαδιαίες αιτήσεις επιδομάτων ανεργίας παρουσίασαν μη αναμενόμενη υποχώρηση και σημείωσαν χαμηλό από τον Ιανουάριο (202.000, εκτίμηση: 212.000, προηγούμενη μέτρηση: 211.000). Στην Ιαπωνία, υποχώρηση παρουσίασε ο δείκτης υπηρεσιών PMI τον Μάρτιο (53,4, Φεβρουάριος: 53,8). Παρόμοια εικόνα και στην Κίνα (52,1, Φεβρουάριος: 56,7).

Σημαντικά Οικονομικά Γεγονότα

Στις ΗΠΑ αναμένονται οι νέες θέσεις εργασίας εκτός αγροτικού τομέα Μαρτίου καθώς και το ποσοστό ανεργίας για τον ίδιο μήνα.

Χρηματιστήριο

Μικτές τάσεις για τις μετοχικές αγορές, με τα αντικρουόμενα μηνύματα για τον τερματισμό της σύρραξης στη Μέση Ανατολή να διαμορφώνουν το κλίμα.

Αμφότεροι οι S&P 500 και Nasdaq ενισχύθηκαν ελαφρώς κατά 0,11% και 0,17% αντίστοιχα. Σε κλαδικό επίπεδο, ο κλάδος ακινήτων (1,48%) παρουσίασε τη μεγαλύτερη άνοδο, με τον κλάδο αγαθών διαθέσιμου εισοδήματος (-1,49%) να δέχεται τις μεγαλύτερες πιέσεις. Οι Magnificent 7 υποχώρησαν κατά 0,70%, με την Tesla (-5,42%) να καταγράφει τη μεγαλύτερη πτώση, καθώς για δεύτερο συνεχόμενο τρίμηνο δεν κατάφερε να επιτύχει τον στόχο πωλήσεων ηλεκτρικών οχημάτων. Οι εταιρείες μικρής κεφαλαιοποίησης κινήθηκαν ανοδικά (Russell 2000: 0,70%). Στην Ευρώπη, ο δείκτης Stoxx 600 (-0,18%) κατέγραψε ήπια υποχώρηση. Σήμερα οι μετοχικές αγορές σε ΗΠΑ και Ευρώπη είναι κλειστές λόγω αργίας του Πάσχα των Καθολικών. Στην Ασία, ο ιαπωνικός Nikkei (1,26%) ενισχύθηκε, όπως και ο Kospi (2,74%) στη Νότια Κορέα.

Συνάλλαγμα

Σταθεροποιητικά σήμερα το πρωί το δολάριο έναντι των κύριων νομισμάτων, μετά τη χθεσινή του ενίσχυση. Ο δείκτης DXY εντοπίζεται πλέον στις 99,95 μονάδες. Το παρατεταμένο κλίμα αβεβαιότητας αναφορικά με την εξέλιξη του πολέμου στη Μέση Ανατολή και την προοπτική ανοίγματος των Στενών του Hormuz ενισχύει την αναζήτηση ασφαλούς καταφυγίου και ευνοεί το δολάριο. Σταθεροποιητικά και η ισοτιμία ευρώ/δολάριο η οποία διαμορφώνεται στην περιοχή \$1,1540-45. Το ενδιαφέρον στρέφεται στη σημερινή δημοσίευση των νέων θέσεων εργασίας εκτός εργατικού τομέα στις ΗΠΑ. Περιορισμένη επίπτωση είχαν στην ισοτιμία οι δηλώσεις του μέλους EKT (F. Villeroy) ότι πιθανότατα η επόμενη κίνηση της EKT θα αφορά σε αύξηση επιτοκίων και ότι έχουν ενισχυθεί οι πιθανότητες του δυσμενούς σεναρίου. Σταθεροποιητικά η ισοτιμία δολάριο/γιεν στην περιοχή ¥159,60-65, με την Υπουργό Οικονομικών της Ιαπωνίας (S. Katayama) να αναφέρει ότι οι αρχές είναι έτοιμες να δράσουν.

Επιτόκια

Ανοδικές πιέσεις παρουσίασαν χτες οι αποδόσεις στη λήξη κρατικών ομολόγων σε ΗΠΑ και Ευρωζώνη λόγω της παρατεταμένης σύρραξης στη Μέση Ανατολή, χαμηλότερα ωστόσο από τα υψηλά του Μαρτίου. Η απόδοση του 10ετούς αμερικανικού κρατικού ομολόγου στη λήξη διαμορφώθηκε στο 4,30%, ενώ η αντίστοιχη του γερμανικού 10ετούς στο 2,99%. Σήμερα, οι αγορές σε ΗΠΑ και Ευρώπη παραμένουν κλειστές λόγω της αργίας του Καθολικού Πάσχα.

Ενέργεια – Εμπορεύματα

Σε υψηλό από τον Ιούνιο του 2022 έκλεισε χτες η τιμή του ΣΜΕ WTI (\$111,54/βαρέλι) σημειώνοντας άνοδο κατά 11,42%. Ανοδικά επηρεάζει ο περιορισμός της αισιοδοξίας για ταχεία λήξη της σύρραξης στη Μέση Ανατολή έπειτα από τις δηλώσεις του Προέδρου Trump για πιθανή κλιμάκωση των επιθέσεων. Προσδιοριστικός παράγοντας για την πορεία των αγορών παραμένει η διάρκεια και η ένταση της σύρραξης. Η διαφορά των συμβολαίων ΣΜΕ με λήξεις ενός μήνα με δύο μηνών ανήλθε χτες (\$14/βαρέλι) σε υψηλό από καταγραφής στοιχείων, καταδεικνύοντας υψηλή μεταβλητότητα στην αγορά πετρελαίου. Υποχώρησε τη χθεσινή ημέρα η τιμή spot χρυσού (\$4.676/ουγγιά) έπειτα από τέσσερις ανοδικές συνεδριάσεις. Πτωτικά κινήθηκε και το ασήμι (\$73/ουγγιά).

	Τρέχουσα Τιμή	Υψηλό Ημέρας	Χαμηλό Ημέρας
Αγορά Συναλλάγματος			

Ευρώ/Δολάριο	1.1543	1.1546	1.1529
Στερλίνα/Δολάριο	1.3239	1.3241	1.3219
Ευρώ/Στερλίνα	0.8719	0.8729	0.8717
Δολάριο/Γιεν	159.60	159.71	159.43
Ευρώ/Γιεν	184.21	184.22	184.00
Δολάριο/Ελβ. Φράγκο	0.798	0.7991	0.7978
Ευρώ/Ελβ. Φράγκο	0.921	0.9221	0.9210

	Απόδοση Κρατικών Ομολόγων		
--	---------------------------	--	--

10ετές Γερμανίας	2.99	3.05	2.98
2ετές Γερμανίας	2.62	2.67	2.60
10ετές ΗΠΑ	4.30	4.38	4.28
2ετές ΗΠΑ	3.80	3.86	3.78
10ετές Μ. Βρετανίας	4.83	4.94	4.82
2ετές Μ. Βρετανίας	4.32	4.41	4.30
10ετές Ιαπωνίας	2.39	2.41	2.37
2ετές Ιαπωνίας	1.39	1.40	1.38
10ετές Ελλάδας	3.80	3.90	3.79

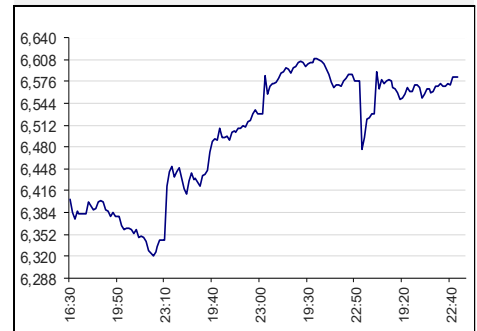
	Διατραπεζικά Επιτόκια		
--	-----------------------	--	--

5ετές Swap Ευρώ	2.87	2.87	2.87
5ετές Swap Δολαρίου	3.64	3.64	3.63
5ετές Swap Στερλίνα	4.14	4.23	4.13

	Εμπορεύματα		
--	-------------	--	--

Τιμή Spot Χρυσός	4,677	4,677	4,677
Τιμή spot Ασήμι	73.017	73.017	73.009

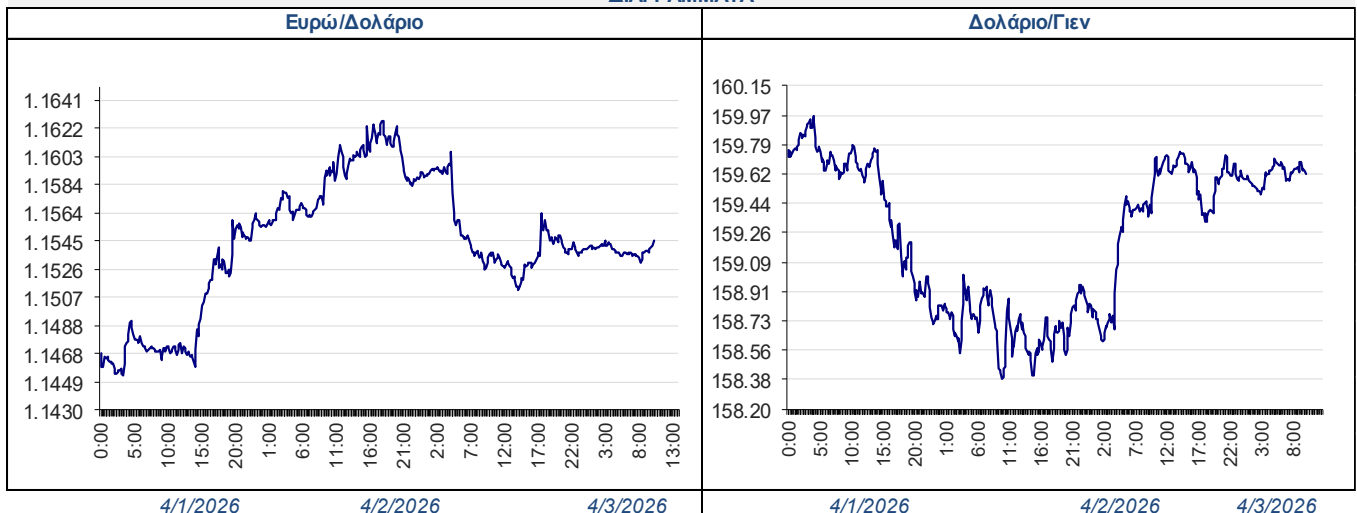
	S&P 500 ΗΠΑ		
--	-------------	--	--



3/4/26 10:32

Ημερήσια Ανάλυση Αγορών

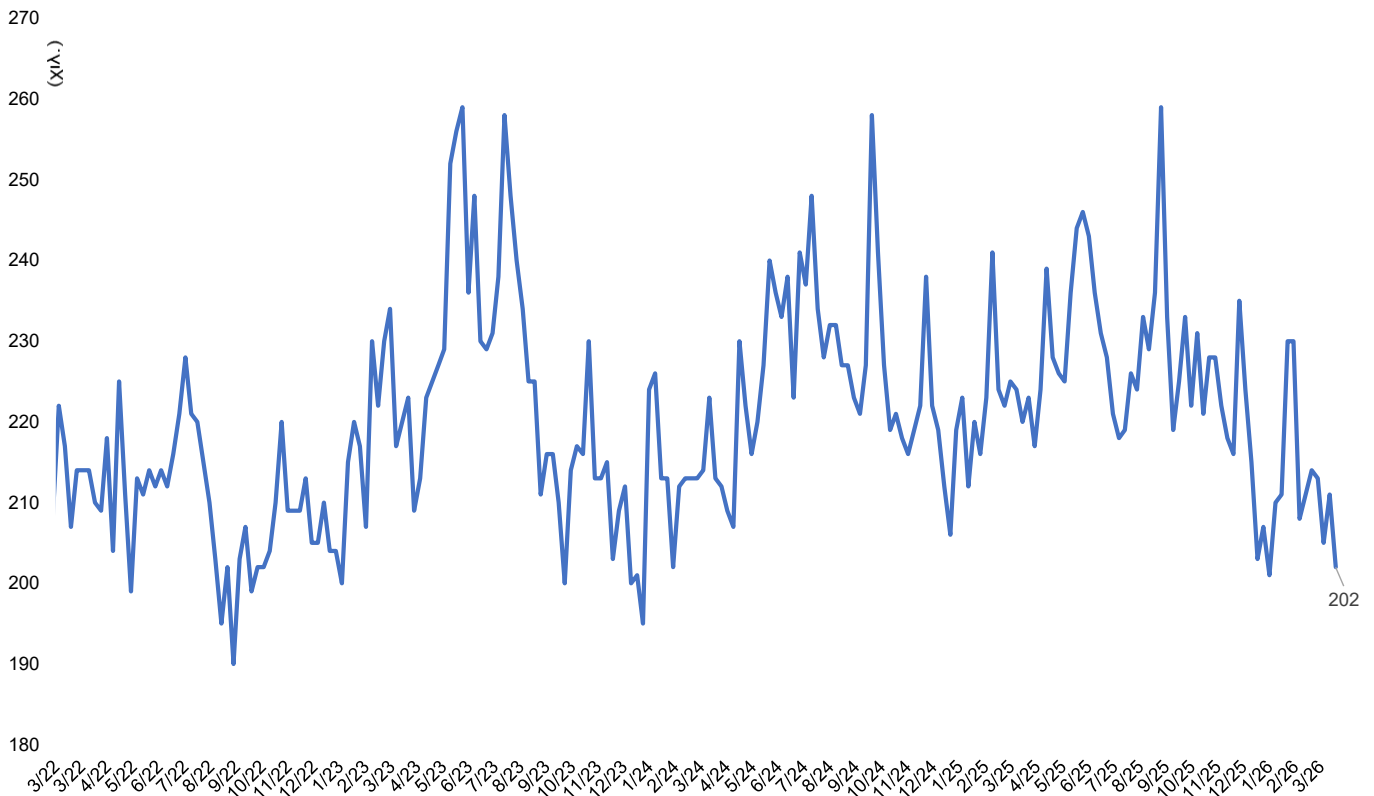
	Ημερήσια Μεταβολή (%)	Εβδομαδιαία Μεταβολή (%)	Μηνιαία Μεταβολή (%)	Τριμηνιαία Μεταβολή (%)	Εξαμηνιαία Μεταβολή (%)	Μεταβολή από αρχή έτους (%)	Ετήσια Μεταβολή (%)
ΑΓΟΡΑ ΣΥΝΑΛΛΑΓΜΑΤΟΣ							
Ευρώ/Δολάριο	0.05	0.31	-0.59	-1.51	-1.68	-1.71	4.46
Στερλίνα/Δολάριο	0.10	-0.14	-0.88	-2.23	-1.78	-1.74	1.07
Ευρώ/Στερλίνα	-0.05	0.48	0.29	0.75	0.11	0.03	3.36
Δολάριο/Γιεν	-0.03	-0.47	1.15	2.03	8.20	1.82	9.24
Ευρώ/Γιεν	0.04	-0.17	0.57	0.50	6.36	0.10	14.11
Ευρώ/Ελβ. Φράγκο	-0.07	0.19	1.45	-0.73	-1.35	-1.02	-2.98
ΧΡΗΜΑΤΙΣΤΗΡΙΑΚΗ ΑΓΟΡΑ							
S&P 500 ΗΠΑ	0.11	1.63	-2.33	-5.21	-2.34	-3.84	29.73
STOXX Ευρώπης 600	-0.18	2.72	-0.34	-1.38	4.81	0.75	25.87
Nikkei 225 Ιαπωνία	1.26	-0.47	-5.61	5.53	16.07	5.53	52.94
MSCI EM	-1.59	-0.19	-6.10	0.35	4.41	2.14	30.08
ASE Ελλάδα	-0.55	2.82	-0.20	-2.11	2.35	-0.12	43.23
ΠΑΓΚΟΣΜΙΟΙ ΜΕΤΟΧΙΚΟΙ ΚΛΑΔΙΚΟΙ ΔΕΙΚΤΕΣ (S&P 1200)							
Energy	0.93	-3.16	7.64	31.09	35.74	33.39	42.04
Utilities	0.66	3.19	0.61	9.41	11.08	10.64	24.23
Material	-0.79	4.26	-3.92	9.03	15.05	9.82	33.97
Health Care	-0.59	2.59	-5.35	-4.40	1.23	-4.15	4.48
Consumer Staples	0.38	0.97	-5.50	4.11	5.35	3.87	3.11
Financials	-0.28	3.49	-2.09	-6.01	-1.51	-5.68	14.80
Industrials	-0.88	2.70	-5.99	2.97	5.18	4.31	29.71
Real Estate	0.94	2.68	-4.19	1.99	0.73	2.75	10.48
Comm. Services	-0.38	4.97	-4.85	-6.29	-2.03	-6.27	30.84
Info. Technology	-0.02	3.49	-3.06	-5.12	-3.32	-4.73	43.20
Consumer Discretionary	-1.49	2.00	-5.26	-10.04	-10.57	-10.52	8.84
ΑΓΟΡΑ ΕΜΠΟΡΕΥΜΑΤΩΝ							
Τιμή ΣΜΕ WTI	11.41	18.06	56.59	94.59	84.42	94.25	55.54
Τιμή ΣΜΕ Brent	7.78	0.94	40.25	79.47	70.07	79.18	45.47
Τιμή ΣΜΕ TTF	5.33	-9.37	12.44	72.54	59.10	77.71	21.28
Τιμή spot δικ. Ρύπων	-3.98	0.13	1.47	-18.53	-8.85	-17.60	4.48
Τιμή spot χρυσού	-1.72	6.87	-12.13	7.95	21.27	8.27	49.22
Τιμή 3Μ ΣΜΕ χαλκού	-0.60	1.75	-5.71	-0.88	17.82	-0.51	27.41
Τιμή 3Μ ΣΜΕ Αλουμινίου	-1.76	6.12	8.61	15.06	28.86	15.82	39.31
ΑΓΟΡΑ ΚΡΑΤΙΚΩΝ ΟΜΟΛΟΓΩΝ (Μεταβολή σε μονάδες βάσης απόδοσης στη λήξη)							
10ετές Γερμανίας	0.6	-8.2	28.0	9.2	29.3	13.7	27.1
2ετές Γερμανίας	1.9	-9.9	52.7	47.7	60.6	49.4	57.8
10ετές ΗΠΑ	-1.4	-10.7	27.0	11.4	22.2	13.8	17.4
2ετές ΗΠΑ	-0.5	-19.0	32.1	32.3	25.8	32.3	-6.2
10ετές Μ. Βρετανίας	0.3	-14.1	45.9	29.6	12.3	35.4	19.3
10ετές Ιαπωνίας	0.8	0.6	25.2	32.8	73.2	32.8	102.1
10ετές Ελλάδα	1.6	-18.7	44.2	30.2	42.6	35.5	28.6

ΔΙΑΓΡΑΜΜΑΤΑ


ΟΙΚΟΝΟΜΙΚΑ ΓΕΓΟΝΟΤΑ	ΩΡΑ	ΕΚΤΙΜΗΣΗ	ΠΡΟΗΓ/ΝΗ ΜΕΤΡΗΣΗ
ΗΠΑ			
Νέες θέσεις εργασίας εκτός αγροτικού τομέα Μαρτίου	15:30	65.000	-92.000
Ποσοστό ανεργίας Μαρτίου	15:30	4,40%	4,40%
Δείκτης υπηρεσιών PMI Μαρτίου, τελική μέτρηση	16:45	51,1	51,1
Οι αναγραφόμενες ώρες ανακοινώσεων αντιστοιχούν στην τοπική ώρα Ελλάδος			

► Στις ΗΠΑ οι εβδομαδιαίες αιτήσεις επιδομάτων ανεργίας παρουσίασαν μη αναμενόμενη υποχώρηση και σημείωσαν χαμηλό από τον Ιανουάριο (202.000, εκτίμηση: 212.000, προηγούμενη μέτρηση: 211.000).

ΗΠΑ: Εβδομαδιαίες αιτήσεις επιδομάτων ανεργίας, 2022 - 2026



Ανάλυση Διεθνών Αγορών

marketanalysis@alpha.gr

Κων/νος Αναθρεπτάκης, CFA

konstantinos.anathreptakis@alpha.gr

Στέλιος Νίστας, CFA

stylianos.nistas@alpha.gr

Στέφανος Οικονομίδης, CFA

stefanos.oikonomidis@alpha.gr

Γιάννης Μαραβέλιος

ioannis.maravelias@alpha.gr

Γιάννης Κανελλόπουλος

Ioannis.kanellopoulos@alpha.gr

Ρήτρα Αποποίησης Ευθύνης: Οι απόψεις, τιμές, ποσά ή/και επιτόκια καθώς και κάθε προφορική ή γραπτή ανάλυση είναι ενδεικτικές, αναπαράγονται καλόπιστα γενόμενες παραδοχές και εκτιμήσεις μας, όπως και η διαθεσιμότητα σε μας πληροφόρηση για τα σχετικά δεδομένα της αγοράς, δεν θεωρούνται πλήρεις και ακριβείς, έχουν δε αποκλειστικά και μόνο ενημερωτικό χαρακτήρα και δεν συνιστούν σε καμία περίπτωση προτροπή ή συμβουλή για πραγματοποίηση οποιασδήποτε συναλλαγής. Περαιτέρω, κανένα από τα δεδομένα που αναφέρονται στο παρόν δεν συνιστούν εγγύηση ή ένδειξη για τη μελλοντική απόδοση οποιουδήποτε χρηματοπιστωτικού μέσου, ισοτιμίας νομίσματος ή άλλου εμπορικού ή οικονομικού παράγοντα, οι προηγούμενες δε αποδόσεις δεν είναι ενδεικτικές των μελλοντικών. Τα δεδομένα, που παρατίθενται για πληροφοριακούς και μόνο λόγους, έχουν ληφθεί από πηγές που θεωρούνται αξιόπιστες και έχει καταβληθεί κάθε δυνατή επιμέλεια για την ορθή επεξεργασία τους. Ωστόσο τα δεδομένα δεν έχουν επαληθευτεί από την Τράπεζα και δεν παρέχεται καμία εγγύηση, ρητή ή σιωπηρή, για την ακρίβεια, πληρότητα ή εγκυρότητά τους. Ως εκ τούτου, δεν παρέχουμε οποιαδήποτε διαβεβαίωση, ότι οι παραδοχές και εκτιμήσεις μας είναι οι μόνες σωστές, ή ότι η διαθεσιμότητα σε μας πληροφόρηση είναι πλήρης και ακριβής. Οι απόψεις που διατυπώνονται ισχύουν κατά τη χρονική στιγμή έκδοσης του εντύπου, αποτελούν προσωπικές απόψεις των αντιστοιχών αναλυτών και υπόκεινται σε αναθεώρηση χωρίς οποιαδήποτε προειδοποίηση. Κάθε επενδυτική απόφαση πρέπει να λαμβάνεται με ίδια κρίση του επενδυτή και να βασίζεται σε προσωπική ενημέρωση και αξιολόγηση του αναλαμβανόμενου κινδύνου από δικούς του ανεξάρτητους συμβούλους, ιδιαίτερος όσον αφορά θέματα οικονομικής, νομικής, φορολογικής, λογιστικής ή κανονιστικής φύσεως. Η Alpha Bank δεν παρέχει (άμεσα ή έμμεσα) συμβουλευτικές υπηρεσίες, παρά μόνον κατόπιν ρητής έγγραφης συμφωνίας παροχής συμβουλευτικών υπηρεσιών, τόσο δε η Τράπεζα όσο και οι διευθυντές, τα στελέχη και οι εργαζόμενοι σε αυτή δεν φέρουν καμία ευθύνη για οποιαδήποτε άμεση ή έμμεση απώλεια ή ζημία που μπορεί να προκύψει από τη χρήση του παρόντος εντύπου. Η παρούσα ανάλυση δεν συνιστά έρευνα στον τομέα των επενδύσεων κατά την έννοια της ισχύουσας νομοθεσίας και ως εκ τούτου δεν έχει συνταχθεί σύμφωνα ούτε τηρεί τις απαιτήσεις του νόμου για τη διασφάλιση της ανεξαρτησίας της έρευνας στον τομέα των επενδύσεων. Εάν έχετε λάβει το παρόν μήνυμα εκ παραδρομής ή δεν είστε ο παραλήπτης στον οποίο απευθύνεται δεν πρέπει, αμέσως ή εμμέσως να χρησιμοποιήσετε, αναπαραγάγετε, τυπώσετε, διανείμετε ή αντιγράψετε μέρος ή το σύνολο αυτού ή συνημμένα σε αυτό έγγραφα. Απαγορεύεται η αναπαραγωγή, αντιγραφή, επανεκτύπωση ή μετάδοση του παρόντος εντύπου για οποιδήποτε σκοπό, χωρίς την προηγούμενη έγγραφη άδεια του εκδότη.