

Επισκόπηση

Διατηρήθηκε η επιφυλακτικότητα για επενδυτικές τοποθετήσεις χθες, με αποτέλεσμα να κινηθούν καθοδικά οι μετοχικές αγορές. Προσπάθεια σταθεροποίησης σημειώνεται σήμερα το πρωί. Καθοδική επίπτωση είχε η άνοδος της απόδοσης στη λήξη του 10ετούς κρατικού ομολόγου στις ΗΠΑ χθες σε νέο υψηλό (4,735%) από τον Νοέμβριο του 2023, καθώς ο επίμονος πληθωρισμός υπηρεσιών έχει περιορίσει σημαντικά την πιθανότητα η Fed να προβεί σε μειώσεις επιτοκίων μέσα στο έτος. Η προθεσμιακή αγορά πλέον τιμολογεί 1,4 μειώσεις κατά 0,25% από τη Fed έως το τέλος του έτους. Σύμφωνα με την αρχική μέτρηση, το ΑΕΠ στις ΗΠΑ παρουσίασε το α΄ τρίμηνο τη μικρότερη τριμηνιαία ετησιοποιημένη αύξηση (1,6%, εκτίμηση: 2,5%, δ΄ τρίμηνο 2023: 3,4%) από τα μέσα του 2022, καθώς περιορίστηκαν η ιδιωτική και δημόσια κατανάλωση και ο πληθωρισμός του τομέα υπηρεσιών ενισχύθηκε. Αναλυτικά, στην αύξηση του ΑΕΠ θετική συνεισφορά είχαν η ιδιωτική κατανάλωση (1,7%, δ΄ τρίμηνο 2023: 2,2%), οι κρατικές δαπάνες (0,2%, δ΄ τρίμηνο 2023: 0,8%) και οι ιδιωτικές επενδύσεις (0,56%, δ΄ τρίμηνο 2023: 0,2%). Αντίθετα, αρνητική συνεισφορά είχαν οι καθαρές εξαγωγές (-0,9%, δ΄ τρίμηνο 2023: 0,3%). Ο δείκτης τιμών προσωπικής κατανάλωσης παρουσίασε το α΄ τρίμηνο τη μεγαλύτερη ετήσια αύξηση (3,7%, δ΄ τρίμηνο 2023: 2%) από τον Ιούνιο του 2023, με το ενδιάμεσον να στρέφεται στη σημερινή ανακοίνωση των στοιχείων για τον δομικό αποπληθωριστή προσωπικής κατανάλωσης για τον Μάρτιο. Μετά την ανακοίνωση των στοιχείων, η Υπουργός Οικονομικών των ΗΠΑ (J. Yellen) δήλωσε ότι τα στοιχεία για το ΑΕΠ α΄ τριμήνου θα μπορούσαν να αναθεωρηθούν υψηλότερα και ο πληθωρισμός θα υποχωρήσει.

Σημαντικά Οικονομικά Γεγονότα

Στην **Ευρωζώνη** ανακοινώνεται η προσφορά χρήματος Μ3 Μαρτίου. Στις **ΗΠΑ** αναμένονται ο δομικός αποπληθωριστής προσωπικής κατανάλωσης Μαρτίου και η τελική μέτρηση του δείκτη καταναλωτικής εμπιστοσύνης Απριλίου.

Χρηματιστήρια

Καθοδικά κινήθηκαν τη χθεσινή ημέρα οι μετοχικές αγορές στις ΗΠΑ, επηρεαζόμενες αρνητικά από την περαιτέρω άνοδο των αποδόσεων στη λήξη κρατικών ομολόγων. Ο S&P 500 κατέγραψε χθες στην αρχή της διαπραγμάτευσης πώση έως και 1,6%, ωστόσο στη συνέχεια μετριάστηκαν οι απώλειες και ολοκλήρωσε τη συνεδρίαση με υποχώρηση κατά 0,46% στις 5.048 μονάδες. Ο κλάδος των εταιρειών επικοινωνίας κατέγραψε τη μεγαλύτερη υποχώρηση (-4%), κυρίως λόγω της πώσης της μετοχής της Meta (-10,65%). Ανοδικά σήμερα τα ΣΜΕ του δείκτη S&P 500, καθώς οι μετοχές της Microsoft και της Google καταγράφουν ισχυρή ενίσχυση μετά το χθεσινό κλείσιμο της αγοράς, λόγω καλύτερων των εκτιμήσεων εταιρικών αποτελεσμάτων. Καθοδικά χθες ο δείκτης Stoxx 600 στην Ευρώπη (-0,64%) για δεύτερη συνεχόμενη ημέρα, ωστόσο σήμερα αναμένεται να παρουσιάσει ανάκαμψη. Ανοδικά σήμερα ο δείκτης Nikkei στην Ιαπωνία (0,81%) και οι κινεζικές μετοχικές αγορές.

Συναλλάγμα

Στον απόηχο της ανακοίνωσης των στοιχείων για το ΑΕΠ και τον πληθωρισμό α΄ τριμήνου στις ΗΠΑ και εν αναμονή της ανακοίνωσης των στοιχείων για τον δομικό αποπληθωριστή προσωπικής κατανάλωσης Μαρτίου σήμερα η αγορά συναλλάγματος. Η ισοτιμία ευρώ/δολάριο παρουσιάζει περιορισμένο εύρος διακύμανσης και σταθεροποιητικές τάσεις ελαφρώς χαμηλότερα (\$1,0725-30) του υψηλό δύο εβδομάδων (\$1,0739) στο οποίο ανήλθε κατά τη διάρκεια της χθεσινής ημέρας και ξαναπροσέγγισε σήμερα το πρωί. Αντίσταση για την ισοτιμία ευρώ/δολάριο εντοπίζεται στην περιοχή των \$1,0800 ενώ στήριξη στην περιοχή των \$1,0600. Σε νέο υψηλό από το 1990 ανήλθε σήμερα το πρωί η ισοτιμία δολάριο/γιεν (¥156,82) μετά και την απόφαση της Τράπεζας της Ιαπωνίας να διατηρήσει αμετάβλητη την πολιτική της, με τη φημολογία για παρέμβαση των ιαπωνικών αρχών στην αγορά συναλλάγματος να εντείνεται.

Επιτόκια

Ενισχύονται οι αποδόσεις στη λήξη κρατικών ομολόγων Ευρωζώνης ενώ καθοδικά κινούνται στις ΗΠΑ σήμερα το πρωί μετά τη χθεσινή ενίσχυση. Η απόδοση στη λήξη του 10ετούς κρατικού ομολόγου στις ΗΠΑ διαμορφώθηκε χθες σε υψηλό (4,735%) από τον Νοέμβριο του 2023.

Ενέργεια – Εμπορεύματα

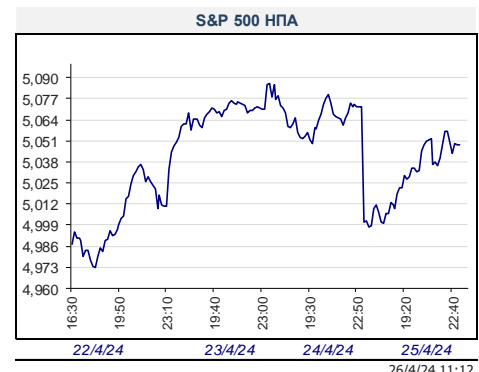
Ενισχύεται σήμερα το πρωί η τιμή του **ΣΜΕ WTI** (\$84,15/βαρέλι). Ανοδική επίπτωση έχουν ο μετριασμός του προβληματισμού για τη ζήτηση πετρελαίου και οι γεωπολιτικές εντάσεις, με την τιμή να οδεύει για εβδομαδιαία άνοδο μετά από δύο διαδοχικές καθοδικές εβδομάδες. Περιορισμένες μεταβολές παρουσιάζει (\$2.345/ουγγιά) σήμερα το πρωί η τιμή spot χρυσού. Η άνοδος των αποδόσεων στη λήξη κρατικών ομολόγων περιορίζει την αύξηση της τιμής του χρυσού βραχυπρόθεσμα, διατηρώντας την χαμηλότερα από τα ιστορικά υψηλά επίπεδα που κατέγραψε πρόσφατα.

	Τρέχουσα Τιμή	Υψηλό Ημέρας	Χαμηλό Ημέρας
Αγορά Συναλλάγματος			
Ευρώ/Δολάριο	1.0739	1.0743	1.0719
Στερλίνα/Δολάριο	1.2519	1.2527	1.2494
Ευρώ/Στερλίνα	0.8578	0.8584	0.8570
Δολάριο/Γιεν	156.32	156.82	154.99
Ευρώ/Γιεν	167.86	168.26	166.49
Δολάριο/Ελφ. Φράγκο	0.911	0.9135	0.9097
Ευρώ/Ελφ. Φράγκο	0.978	0.9798	0.9772

	Απόδοση Κρατικών Ομολόγων		
10ετές Γερμανίας	2.60	2.62	2.60
2ετές Γερμανίας	3.00	3.02	3.00
10ετές ΗΠΑ	4.67	4.71	4.67
2ετές ΗΠΑ	4.98	5.00	4.98
10ετές Μ. Βρετανίας	4.33	4.35	4.33
2ετές Μ. Βρετανίας	4.46	4.47	4.45
10ετές Ιαπωνίας	0.89	0.93	0.89
2ετές Ιαπωνίας	0.29	0.32	0.29
10ετές Ελλάδας	3.63	3.65	3.63

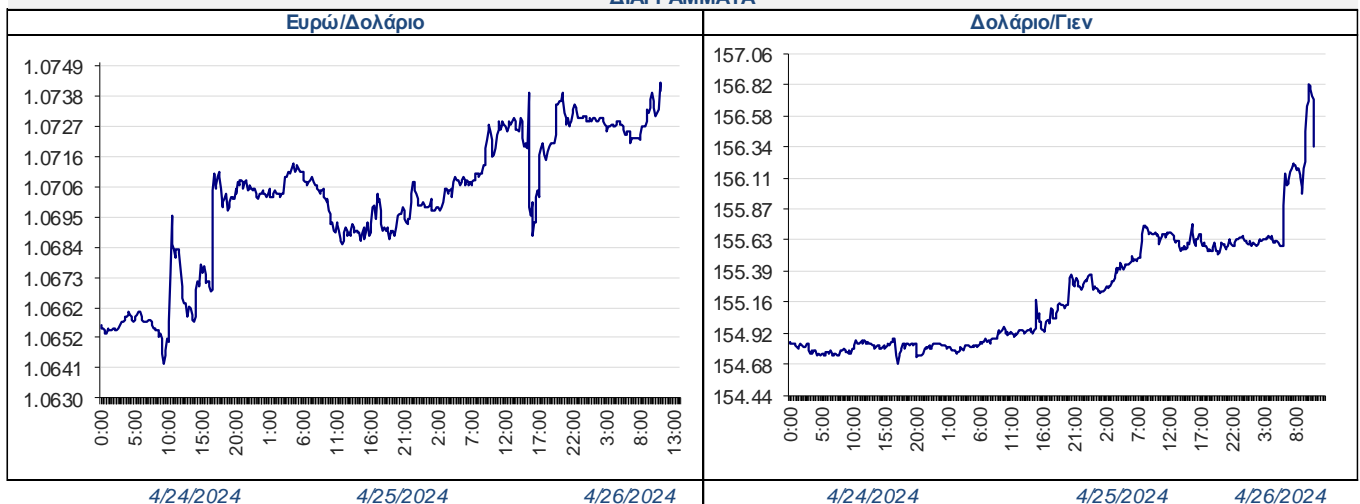
	Διαπραγματευτικά Επιτόκια		
5ετές Swap Ευρώ	2.97	2.99	2.97
5ετές Swap Δολαρίου	4.46	4.49	4.45
5ετές Swap Στερλίνα	4.22	4.24	4.22

	Εμπορεύματα		
Τιμή Spot Χρυσός	2,347	2,350	2,326
Τιμή spot Ασήμι	27.710	27.732	27.267



Ημερήσια Ανάλυση Αγορών

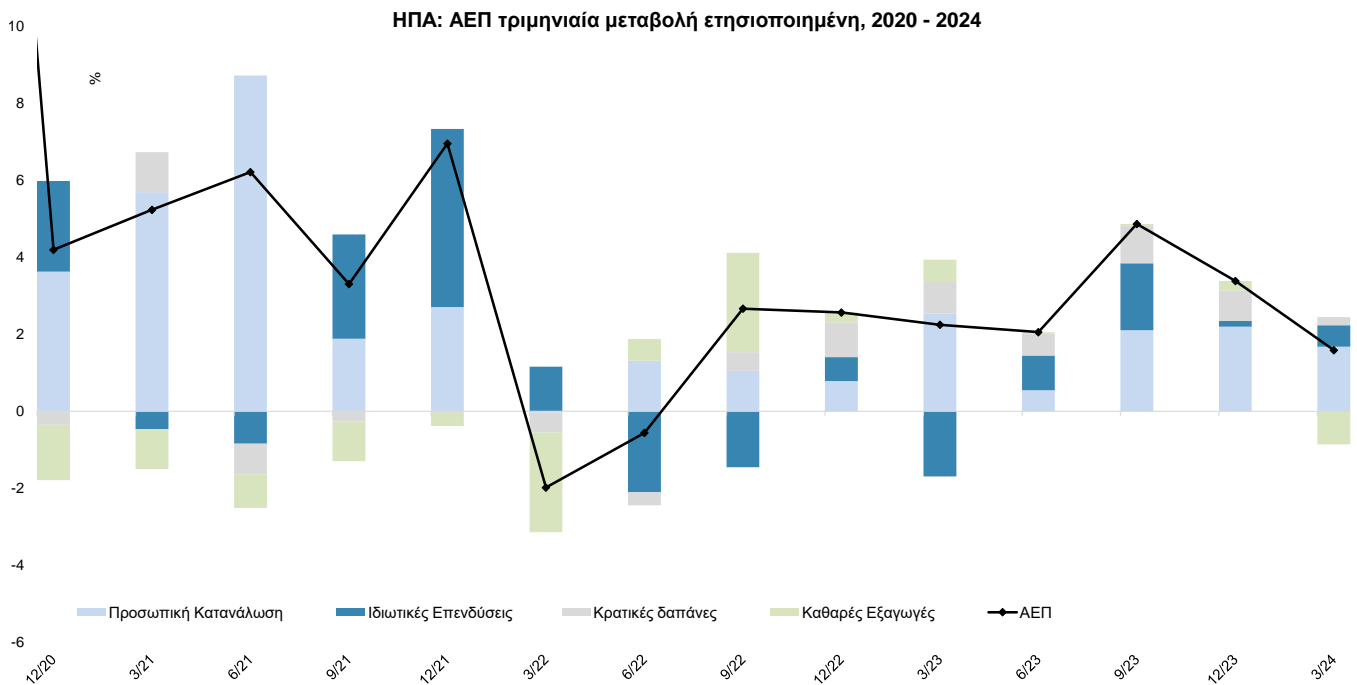
	Ημερήσια Μεταβολή (%)	Εβδομαδιαία Μεταβολή (%)	Μηνιαία Μεταβολή (%)	Τριμηνιαία Μεταβολή (%)	Εξαμηνιαία Μεταβολή (%)	Μεταβολή από αρχή έτους (%)	Ετήσια Μεταβολή (%)
ΑΓΟΡΑ ΣΥΝΑΛΛΑΓΜΑΤΟΣ							
Ευρώ/Δολάριο	0.08	0.78	-0.85	-1.05	1.67	-2.72	-2.74
Στερλίνα/Δολάριο	0.04	1.20	-0.86	-1.45	3.22	-1.67	0.40
Ευρώ/Στερλίνα	0.04	-0.42	0.01	0.40	-1.50	-1.05	-3.12
Δολάριο/Γιεν	0.43	1.09	3.14	5.51	3.94	10.83	16.94
Ευρώ/Γιεν	0.50	1.92	2.25	4.40	5.67	7.80	13.73
Ευρώ/Ελβ. Φράγκο	-0.06	0.81	-0.09	4.31	3.03	5.31	-0.58
ΧΡΗΜΑΤΙΣΤΗΡΙΑΚΗ ΑΓΟΡΑ							
S&P 500 ΗΠΑ	-0.46	0.74	-2.98	3.22	22.02	5.84	24.47
STOXX Ευρώπης 600	0.59	1.21	-1.13	4.44	16.65	5.50	9.09
Nikkei 225 Ιαπωνία	0.81	2.34	-6.10	6.11	23.96	13.36	33.50
MSCI EM	-0.59	2.43	-1.10	4.42	12.92	0.48	6.28
ASE Ελλάδα	1.28	4.38	2.19	6.81	23.46	12.41	32.58
ΠΑΓΚΟΣΜΙΟΙ ΜΕΤΟΧΙΚΟΙ ΚΛΑΔΙΚΟΙ ΔΕΙΚΤΕΣ (S&P 1200)							
Energy	0.50	1.91	4.72	12.72	10.23	12.06	14.14
Utilities	0.02	1.89	3.18	5.21	9.84	0.80	-3.97
Material	0.36	0.60	-1.24	4.77	16.51	-0.91	7.10
Health Care	-0.36	1.36	-3.45	0.45	11.31	2.06	3.97
Consumer Staples	-0.17	1.58	-0.55	1.08	8.59	1.20	-4.37
Financials	-0.42	1.57	-1.94	5.36	24.10	6.48	20.62
Industrials	-0.34	1.30	-2.65	6.11	25.93	5.61	20.90
Real Estate	-0.62	1.51	-5.12	-3.68	13.59	-7.42	2.82
Comm. Services	-3.33	-0.62	-3.02	1.79	23.83	8.64	31.09
Info. Technology	-0.20	2.89	-5.73	0.97	28.06	6.25	38.69
Consumer Discretionary	-0.63	1.93	-4.14	3.66	19.48	1.43	17.11
ΑΓΟΡΑ ΕΜΠΟΡΕΥΜΑΤΩΝ							
Τιμή ΣΜΕ WTI	0.57	1.09	2.98	7.74	1.01	17.31	13.12
Τιμή ΣΜΕ Brent	0.48	2.46	3.70	7.05	1.72	16.10	15.12
Τιμή spot χρυσού	0.64	-1.87	7.73	16.29	18.27	13.78	18.01
Τιμή spot Ασήμι	1.01	-3.41	13.31	21.52	21.56	16.45	11.37
Τιμή 3Μ ΣΜΕ χαλκού	0.94	1.34	11.18	15.13	22.82	15.26	15.68
Τιμή 3Μ ΣΜΕ Αλουμινίου	-1.52	-1.95	10.21	14.52	15.53	7.53	9.76
ΑΓΟΡΑ ΚΡΑΤΙΚΩΝ ΟΜΟΛΟΓΩΝ (Μεταβολή σε μονάδες βάσης απόδοσης στη λήξη)							
10ετές Γερμανίας	-3.4	9.6	24.6	29.7	-26.5	57.2	19.9
2ετές Γερμανίας	-1.1	0.3	13.1	37.0	-7.2	59.9	23.1
10ετές ΗΠΑ	-3.1	5.3	44.2	53.6	-17.1	79.4	122.5
2ετές ΗΠΑ	-1.7	-0.5	39.0	63.2	-5.9	73.1	103.0
10ετές Μ. Βρετανίας	-3.1	10.1	36.0	36.7	-26.6	79.4	60.2
10ετές Ιαπωνίας	-0.8	4.0	15.2	17.4	1.6	27.7	42.6
10ετές Ελλάδα	-5.6	5.7	24.7	30.8	-57.4	56.7	-59.4

ΔΙΑΓΡΑΜΜΑΤΑ


26/4/24 11:12 πμ

ΟΙΚΟΝΟΜΙΚΑ ΓΕΓΟΝΟΤΑ	ΩΡΑ	ΕΚΤΙΜΗΣΗ	ΠΡΟΗΓ/ΝΗ ΜΕΤΡΗΣΗ
ΕΥΡΩΖΩΝΗ			
Δείκτης πληθωριστικών προσδοκιών τριών ετών Μαρτίου	11:00	2,4%	2,5%
Προσφορά χρήματος Μ3 Μαρτίου, ετήσια μεταβολή	11:00	0,6%	0,4%
ΗΠΑ			
Προσωπική κατανάλωση Μαρτίου, μηνιαία μεταβολή	15:30	0,6%	0,8%
Δομικός αποπληθωριστής προσωπικής κατανάλωσης Μαρτίου, ετήσια μεταβολή.	15:30	2,7%	2,8%
Δείκτης καταναλωτικής εμπιστοσύνης Απριλίου, τελική μέτρηση	17:00	77,9	77,9
Οι αναγραφόμενες ώρες ανακοινώσεων αντιστοιχούν στην τοπική ώρα Ελλάδος			

► Το ΑΕΠ στις ΗΠΑ παρουσίασε το α' τρίμηνο τη μικρότερη τριμηνιαία ετησιοποιημένη αύξηση (1,6%, εκτίμηση: 2,5%, δ' τρίμηνο 2023: 3,4%) από τα μέσα του 2022, καθώς περιορίστηκε η ιδιωτική και η δημόσια κατανάλωση και ο πληθωρισμός του τομέα υπηρεσιών ενισχύθηκε.


Ανάλυση Διεθνών Αγορών

210-3268410

marketanalysis@alpha.gr

Κων/νος Αναθρεπτάκης, CFA

konstantinos.anathreptakis@alpha.gr

Μαρία Κουτουζή

maria.koutouzi@alpha.gr

Ιωάννης Κουραβέλος, CFA

ioannis.kouravelos@alpha.gr

Νικόλαος Σακαρέλης

nikolaos.sakarelis@alpha.gr

Ρήτρα Αποποίησης Ευθύνης: Οι απόψεις, τιμές, ποσά ή/και επιτόκια καθώς και κάθε προφορική ή γραπτή ανάλυση είναι ενδεικτικές, αντανακλούν καλόπιστα γενόμενες παραδοχές και εκτιμήσεις μας, όπως και τη διαθέσιμη σε μας πληροφόρηση για τα σχετικά δεδομένα της αγοράς, δεν θεωρούνται πλήρεις και ακριβείς, έχουν δε αποκλειστικά και μόνο ενημερωτικό χαρακτήρα και δεν συνιστούν σε καμία περίπτωση προτροπή ή συμβουλή για πραγματοποίηση οποιασδήποτε συναλλαγής. Περαιτέρω, κανένα από τα δεδομένα που αναφέρονται στο παρόν δεν συνιστούν εγγύηση ή ένδειξη για τη μελλοντική απόδοση οποιουδήποτε χρηματοπιστωτικού μέσου, ιστιμίας νομίσματος ή άλλου εμπορικού ή οικονομικού παράγοντα, οι προηγούμενες δε αποδόσεις δεν είναι ενδεικτικές των μελλοντικών. Τα δεδομένα, που παρατίθενται για πληροφοριακούς και μόνο λόγους, έχουν ληφθεί από πηγές που θεωρούνται αξιόπιστες και έχει καταβληθεί κάθε δυνατή επιμέλεια για την ορθή επεξεργασία τους. Ωστόσο τα δεδομένα δεν έχουν επαληθευτεί από την Τράπεζα και δεν παρέχεται καμία εγγύηση, ρητή ή σιωπηρή, για την ακρίβεια, πληρότητα ή εγκυρότητά τους. Ως εκ τούτου, δεν παρέχουμε οποιαδήποτε διαβεβαίωση, ότι οι παραδοχές και εκτιμήσεις μας είναι οι μόνες σωστές, ή ότι η διαθέσιμη σε μας πληροφόρηση είναι πλήρης και ακριβής. Οι απόψεις που διατυπώνονται ισχύουν κατά τη χρονική στιγμή έκδοσης του εντύπου, αποτελούν προσωπικές απόψεις των αντίστοιχων αναλυτών και υπόκεινται σε αναθεώρηση χωρίς οποιαδήποτε προειδοποίηση. Κάθε επενδυτική απόφαση πρέπει να λαμβάνεται με ίδια κρίση του επενδυτή και να βασίζεται σε προσωπική ενημέρωση και αξιολόγηση του αναλαμβανόμενου κινδύνου από δικούς του ανεξάρτητους συμβούλους, ιδιαίτερος όσον αφορά θέματα οικονομικής, νομικής, φορολογικής, λογιστικής ή κανονιστικής φύσεως. Η Alpha Bank δεν παρέχει (άμεσα ή έμμεσα) συμβουλευτικές υπηρεσίες, παρά μόνον κατόπιν ρητής έγγραφης συμφωνίας παροχής συμβουλευτικών υπηρεσιών, τόσο δε η Τράπεζα όσο και οι διευθυντές, τα στελέχη και οι εργαζόμενοι σε αυτή δεν φέρουν καμία ευθύνη για οποιαδήποτε άμεση ή έμμεση απώλεια ή ζημία που μπορεί να προκύψει από τη χρήση του παρόντος εντύπου. Η παρούσα ανάλυση δεν συνιστά έρευνα στον τομέα των επενδύσεων κατά την έννοια της ισχύουσας νομοθεσίας και ως εκ τούτου δεν έχει συνταχθεί σύμφωνα ούτε τηρεί τις απαιτήσεις του νόμου για τη διασφάλιση της ανεξαρτησίας της έρευνας στον τομέα των επενδύσεων. Εάν έχετε λάβει το παρόν μήνυμα εκ παραδρομής ή δεν είστε ο παραλήπτης στον οποίο απευθύνεται δεν πρέπει, αμέσως ή εμέσως να χρησιμοποιήσετε, αναπαραγάγετε, τυπώσετε, διανείμετε ή αντιγράψετε μέρος ή το σύνολο αυτού ή συνημμένα σε αυτό έγγραφα. Απαγορεύεται η αναπαραγωγή, αντιγραφή, επανεκτύπωση ή μετάδοση του παρόντος εντύπου για οποιοδήποτε σκοπό, χωρίς την προηγούμενη έγγραφη άδεια του εκδότη.